

DOA.001.12.2022

Sz. Pani

Alicja Konopka

Przewodnicząca

Rady Miejskiej Łomża

Wniosek

Na podstawie art. 16 a ust 1 i 4, ustawy o pomocy społecznej przedkładam ocenę zasobów pomocy społecznej wraz z rekomendacją opracowaną w oparciu o analizę lokalnej sytuacji społecznej i demograficznej miasta Łomża, celem dokonania oceny na najbliższej sesji Rady Miejskiej Łomży.

Ocena wraz z rekomendacją jest podstawą do planowania budżetu z zakresu pomocy społecznej na następny rok.

Z poważaniem

z up. PREZYDENTA MIASTA

mgr Andrzej Stypulkowski
ZASTĘPCA PREZYDENTA MIASTA





Ocena zasobów pomocy społecznej

Autorzy:
Wanda Tchórzewska

SPIS TREŚCI

STRONA

1	Wprowadzenia	3
2	Dane o sytuacji demograficznej i społecznej	3
3	Dane o korzystających z pomocy i wsparcia	11
3.1	Dane o korzystających z pomocy i wsparcia GMINA - ZADANIA OPS oraz MOPS, MOPR	37
3.2	Dane o korzystających z pomocy i wsparcia POWIAT - ZADANIA PCPR ORAZ MOPR	41
4	Inne rodzaje pomocy i świadczeń	50
5	Zasoby instytucjonalne pomocy i wsparcia	59
6	Kadra jednostki organizacyjnej pomocy społecznej	68
6.1	Zatrudnienie pomocnicze w jednostce organizacyjnej pomocy społecznej	72
6.2	Zespoły pracy socjalnej i integracji społecznej w jednostce pomocy społecznej	72
7	Środki finansowe na wydatki w pomocy społecznej i innych obszarach polityki społecznej w budżecie jednostki samorządu terytorialnego	72
8	Aktywność projektowo-konkursowa jednostki organizacyjnej pomocy społecznej	75
9	Współpraca z organizacjami pozarządowymi - zadania zlecone w obszarze pomocy i wsparcia	76
10	Wnioski końcowe	76

1. Wprowadzenie

Jednym z zadań gminy wynikającym z art. 16 a ustawy o pomocy społecznej jest sporządzenie oceny zasobów pomocy społecznej. Ocena zasobów przygotowana jest w oparciu o analizę lokalnej sytuacji społecznej i demograficznej. Niniejszy dokument prezentuje informacje dotyczące obszarów tematycznych takich jak: infrastruktura, kadra, nakłady finansowe na zadania pomocy społecznej. Ocena obejmuje osoby i rodziny korzystające z pomocy społecznej, rodzaje ich problemów oraz rozkład ilościowy. Opracowanie zawiera kwestie dotyczące oddziaływania pomocy społecznej na lokalne środowisko w ramach jej ustawowych zadań i wskazuje na problemy dotyczące polityki mieszkaniowej, demograficznej, oświatowej, ochrony zdrowia czy rynku pracy. Dane zawarte w ocenie zasobów pomocy społecznej zostały opracowane na podstawie danych uzyskanych z Miejskiego Ośrodka Pomocy Społecznej i Urzędu Miejskiego w Łomży oraz innych jednostek wyszczególnionych w infrastrukturze społecznej gminy. Ocena zasobów pomocy społecznej jest jednym z narzędzi służącym samorządowi do planowania działań z zakresu budowania systemu wsparcia i pomocy społecznej.

2. Dane o sytuacji demograficznej i społecznej

Łomża jest miastem na prawach powiatu leżące w północno-wschodniej Polsce, w województwie podlaskim, nad rzeką Narew. Na dzień 30.08.2021 r. deklaruje miejsce zamieszkania w mieście Łomża 62 278 mieszkańców.

Na dzień 31.12.2021 r. w m. Łomża było zameldowanych na pobyt stały - 58.215 osób, ogółem /zameldowanych na pobyt stały i czasowy/- 59 836 osób.

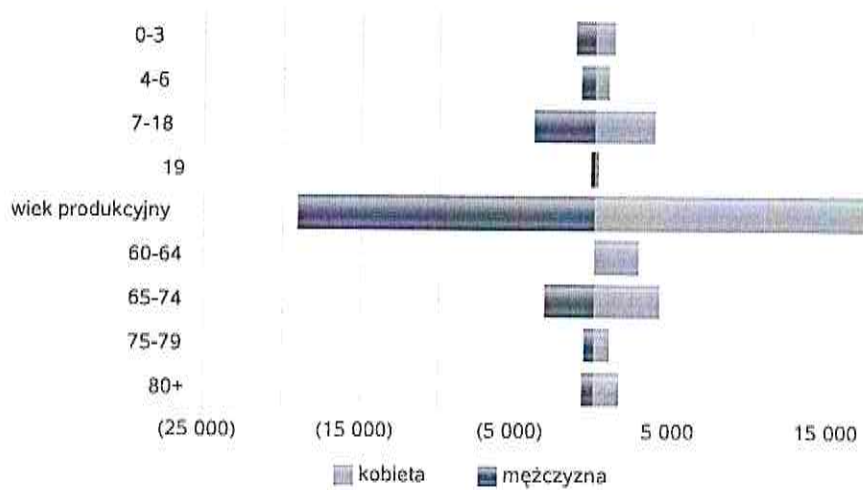
Według stanu na 31 grudnia 2021 r. stopa bezrobocia dla Łomży wynosiła 6,7 %, stopa dla powiatu 4,5%, dla PUP ogółem 6,3%, stopa dla województwa 7,0 %, stopa dla kraju 5,4 %. Ilość bezrobotnych zarejestrowanych ogółem w PUP Łomża to 2489 osób, w tym kobiet 1330. Długotrwale bezrobotni z PUP w Łomży to 1213 osób, w tym 735 kobiet. Długotrwale bezrobotni stanowią 48,7 % ogółu bezrobotnych. Długotrwale bezrobotni z Łomży to 793 osoby, z tego 475 to kobiety, natomiast długotrwale bezrobotni z terenu powiatu to 420 osób, z tego 260 to kobiety. Odsetek długotrwale bezrobotnych ogółem dla województwa to 60,4% a dla kraju 58,8%.

W zasobach infrastruktury społecznej gminy Łomża znajduje się 7 żłobków dysponujących 222 miejscami oraz 10 przedszkoli prowadzonych przez Miasto Łomża, w tym 1 specjalne oraz 14 przedszkoli prowadzonych przez inne organy prowadzące /razem 24 przedszkoli/. Dysponujące 2268 miejscami w tym 172 oddziałami. W 6 szkołach funkcjonuje 18 oddziałów przedszkolnych, do których uczęszczało 437 dzieci. W 7 szkołach podstawowych oraz w Zespole Szkół Specjalnych funkcjonują świetlice szkolne - razem 8 świetlic, do których uczęszcza 995 uczniów. Kluby dla dzieci i młodzieży i opiekunów dziennych -0.

W m.Łomża jest zarejestrowanych 74 stowarzyszenia, 24 stowarzyszenia zwykłe, 44 kluby/stowarzyszenia sportowe, 49 fundacji oraz 28 terenowych jednostek organizacyjnych stowarzyszeń.

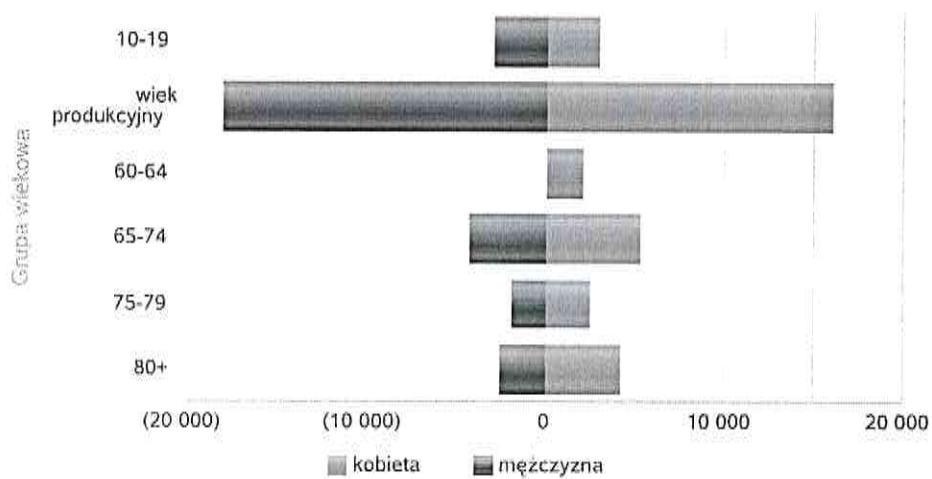
Grupa wiekowa	Liczba mieszkańców wg grup wiekowych i płci	
	mężczyzna	kobieta
0-3	1 254	1 275
4-6	872	822
7-18	3 854	3 816
19	277	304
wiek produkcyjny	19 074	17 158
60-64		2 792
65-74	3 119	4 115
75-79	600	933
80+	743	1 565

Liczba mieszkańców wg grup wiekowych i płci



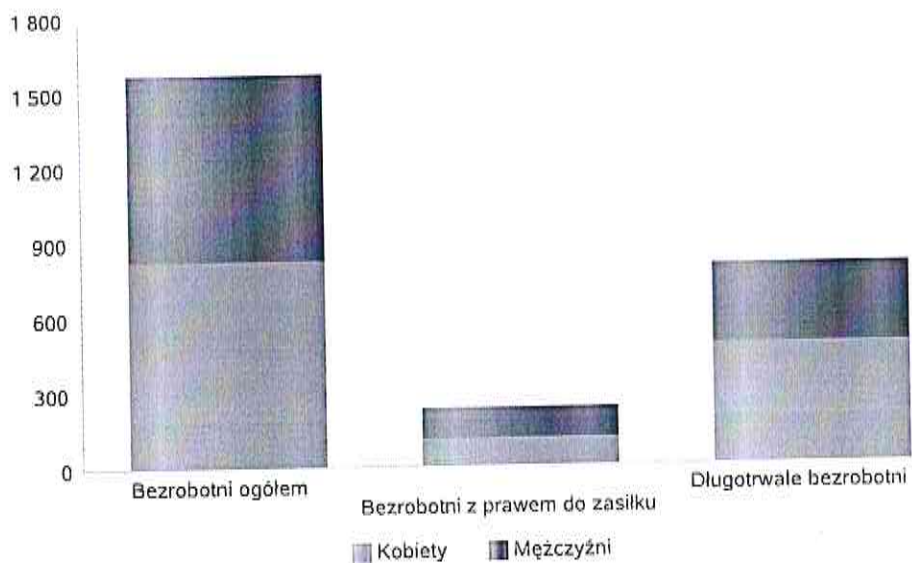
Grupa wiekowa	Liczba mieszkańców wg grup wiekowych i płci	
	mężczyzna	kobieta
10-19	3 017	2 926
wiek produkcyjny	18 055	16 025
60-64		1 993
65-74	4 259	5 223
75-79	1 888	2 430
80+	2 574	4 183

Prognozowana liczba mieszkańców wg grup wiekowych i płci




Liczba osób bezrobotnych, liczba długotrwale bezrobotnych oraz liczba osób bezrobotnych z prawem do zasiłku (poziom powiatu)

Status	Ogółem	Mężczyźni	Kobiety
Bezrobotni ogółem	1 574	747	827
Bezrobotni z prawem do zasiłku	232	126	106
Długotrwale bezrobotni	793	318	475



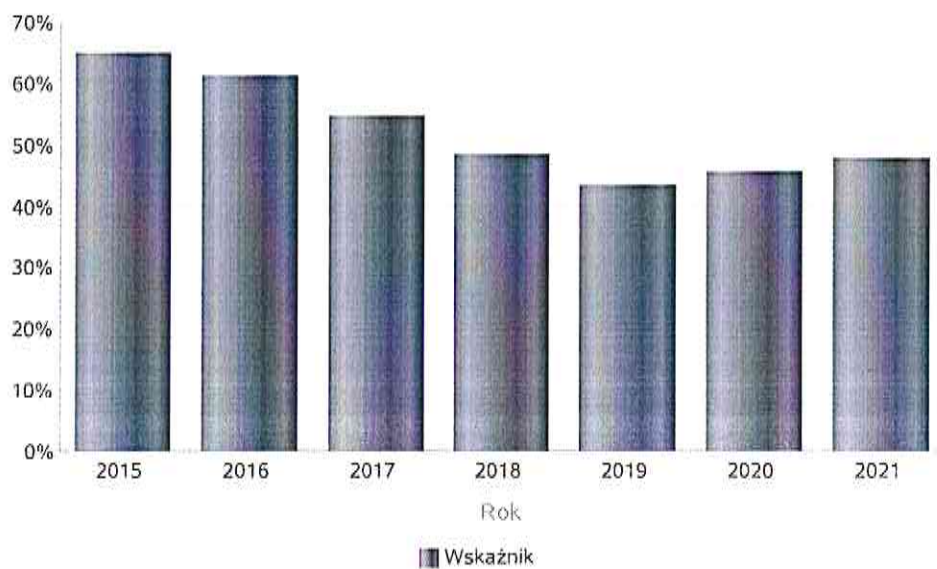
Wykres prezentuje liczbę osób bezrobotnych, liczbę bezrobotnych długotrwale oraz liczbę osób bezrobotnych z prawem do zasiłku, ogółem i w podziale na płeć.

Status	Powiat		Województwo		Polska	
	Kobiety	Mężczyźni	Kobiety	Mężczyźni	Kobiety	Mężczyźni
Osoby bezrobotne ogółem	827	747	16 169	18 779	510 303	432 720
Osoby bezrobotne z prawem do zasiłku	106	126	1 961	1 860	73 674	53 002
Osoby długotrwale bezrobotne	475	318	9 901	11 049	301 660	226 997



Wskaźnik bezrobocia wśród beneficjentów pomocy społecznej. Wskaźnik obliczany jako stosunek liczby osób w rodzinach korzystających z pomocy społecznej z powodu bezrobocia do liczby osób w rodzinach korzystających z pomocy ogółem.


Rok	Wskaźnik
2015	65%
2016	61%
2017	55%
2018	49%
2019	44%
2020	45%
2021	48%



Liczba placówek i miejsc dla dzieci

Jednostka terytorialna	Miara	Wartość liczbowa
Gmina	Liczba dzieci w żłobkach	222,00
Gmina	Liczba osób zatrudnionych na stanowisku opiekuna	23,00
Gmina	Liczba żłobków	7,00
Powiat (średnia)	Liczba dzieci w żłobkach	222,00
Powiat (średnia)	Liczba osób zatrudnionych na stanowisku opiekuna	23,00
Powiat (średnia)	Liczba żłobków	7,00
Województwo (średnia)	Liczba dzieci w żłobkach	45,95
Województwo (średnia)	Liczba osób zatrudnionych na stanowisku opiekuna	6,21
Województwo (średnia)	Liczba żłobków	1,00


Infrastruktura opieki nad dziećmi



Liczba placówek i miejsc dla dzieci

Jednostka terytorialna	Miara	Wartość liczbowa
Gmina	Brakujące miejsca dla dzieci w żłobkach	169,00
Powiat (średnia)	Brakujące miejsca dla dzieci w żłobkach	169,00
Województwo (średnia)	Brakujące miejsca dla dzieci w żłobkach	27,56

Infrastruktura opieki nad dziećmi



INFRASTRUKTURA SPOŁECZNA (stan na 31.XII)

WYSZCZEGÓLNIENIE		Rok 2020	Rok oceny 2021	Prognoza 2022*
INFRASTRUKTURA SPOŁECZNA				
Liczba mieszkań komunalnych w zasobie gminy	1	939	928	920
Liczba wniosków złożonych na mieszkanie komunalne z zasobów gminy	2	722	716	711
w tym z wiersza 1: Liczba mieszkań socjalnych (lokali)	3	90	71	71
Liczba oczekujących na mieszkanie socjalne	4	130	238	230
Liczba wyroków eksmisyjnych bez wskazania lokalu socjalnego	5	9	9	9
Liczba klubów i innych miejsc spotkań dla seniorów	6	2	2	2
Liczba hospicjów	7	1	1	1
Liczba ośrodków dla cudzoziemców	8	0	0	0

* Wielkość prognozy nie dotyczy wartości przyrostu lub spadku. W przypadku braku możliwości oszacowania wielkości liczbowych dla prognozy należy wpisać liczby odpowiadające danym z kolumny "Rok oceny 2021". Niniejsza instrukcja dotyczy wypełniania wszystkich tabel OZPS.

3. Dane o korzystających z pomocy i wsparcia

Od kilku lat następuje zmniejszanie się liczby osób korzystających ze świadczeń pomocy społecznej w Łomży. W 2021 r. skorzystało z pomocy Miejskiego Ośrodka Pomocy Społecznej 1090 rodzin i nastąpił dalszy spadek liczby rodzin korzystających z pomocy MOPS /mniej o 123 rodziny niż w roku 2020/. Ze świadczeń pieniężnych MOPS skorzystało 976 rodzin, ze świadczeń niepieniężnych 374 rodziny. W grupie osób i rodzin, gdzie występuje niepełnosprawność i długotrwała choroba zauważalny jest nieznaczny spadek liczby osób ubiegających się o pomoc społeczną /średnio mniej o 22 rodziny/. Pozytywnym zjawiskiem jest również stały spadek liczby rodzin korzystających z pomocy MOPS z powodu bezrobocia /spadek o 10 rodzin/.

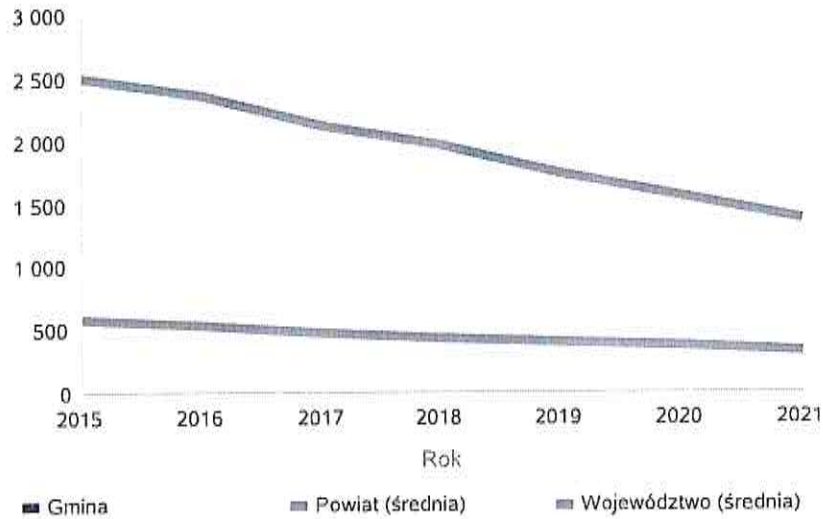
Powodem korzystania z pomocy społecznej w 2021 r. było wystąpienie równocześnie kilku przesłanek: ubóstwo – 521 rodzin /spadek o 166 rodzin/, bezrobocie – 406 rodzin /spadek o 10 rodzin/, bezdomność- 16 rodzin, potrzeba ochrony macierzyństwa – 27 rodzin, w tym 17 rodziny wielodzietne, niepełnosprawność – 384 rodzin /spadek o 21 rodzin/, długotrwała choroba - 403 rodzin /spadek o 28 rodzin/, bezradność w sprawach opiekuńczo wychowawczych i prowadzenia gospodarstwa domowego – 116 rodzin w tym: rodziny niepełne -79 /spadek o 63 rodziny/, rodziny wielodzietne – 47 rodzin /spadek o 54 rodziny/, alkoholizm – 24 rodziny, trudności w przystosowaniu do życia po zwolnieniu z zakładu karnego – 15 osób, sytuacja kryzysowa – 24 rodziny /spadek o 31 rodzin/, przemoc w rodzinie – 92 rodziny /spadek o 30 rodzin/. Rodziny znajdujące się w trudnej sytuacji korzystały z dodatków mieszkaniowych i energetycznych oraz zasiłków celowych MOPS na opłaty, opał. Lokale wchodzące w skład mieszkaniowego zasobu Miasta Łomża wynajmowane są osobom/gospodarstwom domowym zamieszkującym z zamiarem stałego pobytu na terenie miasta Łomża i pozostającym w niedostatku. Usługi opiekuńcze realizowane przez MOPS są świadczone w miejscu zamieszkania osobom samotnym, z niepełnosprawnościami, którzy wymagają pomocy osób innych w czynnościach dnia codziennego i pielęgnacji. Usługami opiekuńczymi w ramach zadań własnych objęto 123 osoby. Koszt jednej godziny usług opiekuńczych wynosił 15 zł. Specjalistyczne usługi opiekuńcze były świadczone dla 7 osób z zaburzeniami psychicznymi w miejscu zamieszkania. W ramach projektu współfinansowanego przez Unię Europejską „Rozwój usług opiekuńczych i asystenckich w mieście Łomża” objęto dodatkowo usługami opiekuńczymi 19 osób. Łącznie w 2021 roku z usług opiekuńczych MOPS skorzystało 143 osoby. Usługi świadczyło 50 opiekunek domowych zatrudnionych w MOPS.

W ramach Centrum Wspierania Rodziny działającym w MOPS udzielano pomocy w formie pracy socjalnej i konsultacji z psychologiem dla członków 31 rodzin, w których występował problem przemocy i inne szkodliwe zjawiska społeczne. Ze wsparcia CWR skorzystało również 30 pracowników socjalnych MOPS realizujących pracę socjalną, oraz członkowie grup roboczych realizujących procedurę NK. Pracownicy socjalni współpracowali z Ośrodkiem Interwencji Kryzysowej, który realizuje interwencję kryzysową, poradnictwo specjalistyczne i udziela schronienia. W 2021 r. schronienie w hotelu OIK otrzymało 14 osób doznających przemocy domowej. Pracę socjalną na terenie miasta prowadziło 30 pracowników zatrudnionych w MOPS. W 2021 r. pracą socjalną objęto 1498 rodzin /2631 osób w rodzinach/. Pracownicy socjalni udzielali wsparcia osobom zgłaszającym się o pomoc w MOPS, przeprowadzali wywiady środowiskowe, wykonywali różne zadania z zakresu pomocy społecznej. Wywiady środowiskowe przeprowadzane były również z opiekunem osoby ubezwłasnowolnionej, zstępnyimi lub wstępnyimi, u osoby ubiegającej się lub pobierającej świadczenie pielęgnacyjne, specjalny zasiłek opiekuńczy, przy ustaleniu i wypłacie zasiłków dla opiekunów, przy objęciu ubezpieczeniem zdrowotnym ze środków publicznych, w celu przyznania miejsca w DPS, ŚDS, Senior+ oraz w celu ustalenia sytuacji rodziny doznającej przemocy, objętej wsparciem asystenta rodziny. Pracownicy socjalni rozpoznawali potrzeby osób przebywających na kwarantannie z powodu covid-19 w celu przyznania posiłku zgodnie z art. 48 b ustawy o pomocy społecznej. W 2021 r. w sytuacji kryzysowej przyznano posiłki dla 90 osób (w tym dla 32 dzieci), które przebywały na kwarantannie.

Liczba osób korzystających ze świadczeń na podstawie wydanych decyzji

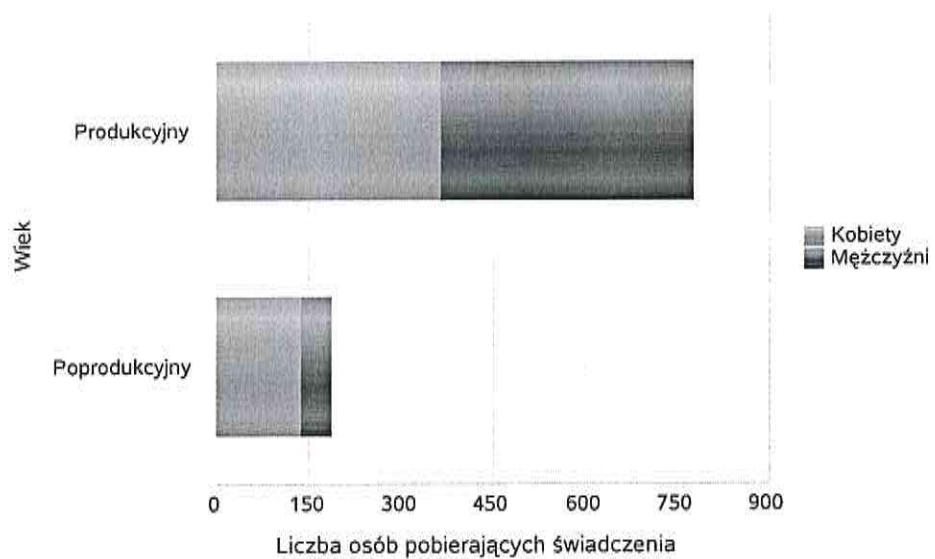
	Liczba świadczeniobiorców						
	2015	2016	2017	2018	2019	2020	2021
Gmina	2 506	2 375	2 134	1 973	1 751	1 560	1 376
Powiat (średnia)	2 506	2 375	2 134	1 973	1 751	1 560	1 376
Województwo (średnia)	580	532	476	434	406	372	322

Liczba świadczeniobiorców



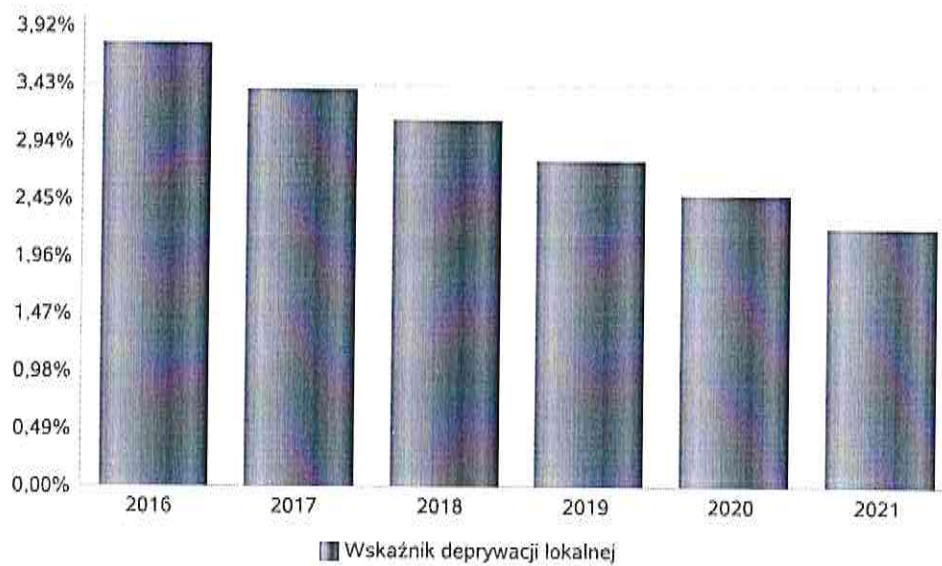
Liczba osób korzystających z pomocy społecznej w podziale na wiek i płeć wg liczby wypłaconych świadczeń

Grupa	Ogółem	Kobiety	Mężczyźni
Produkcyjny	776	364	412
Poprodukcyjny	187	136	51



Wskaźnik deprywacji lokalnej

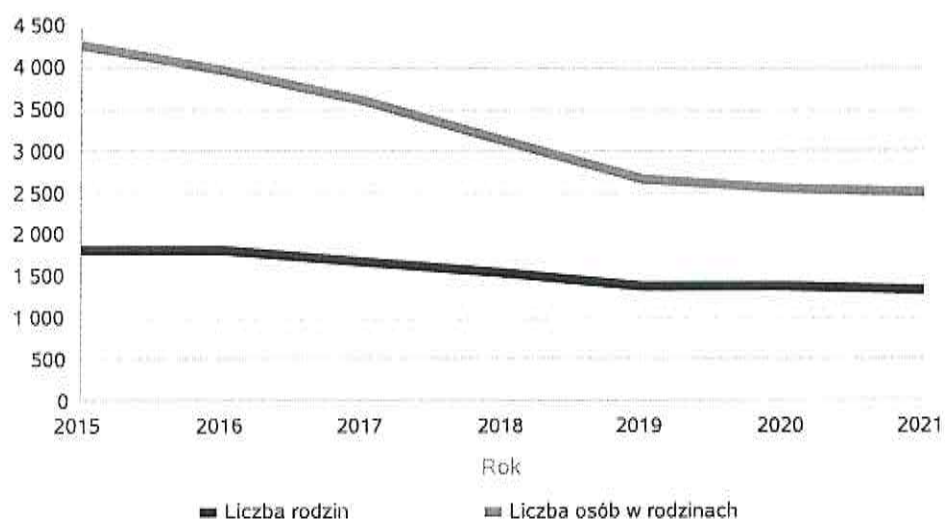
Rok	Wskaźnik deprywacji lokalnej
2016	3,78%
2017	3,38%
2018	3,13%
2019	2,78%
2020	2,48%
2021	2,21%



Liczba rodzin i liczba osób w rodzinach korzystających z pomocy społecznej

Rok	Liczba rodzin	Liczba osób w rodzinach
2015	1 823	4 268
2016	1 812	3 981
2017	1 679	3 611
2018	1 535	3 113
2019	1 375	2 671
2020	1 387	2 545
2021	1 336	2 514

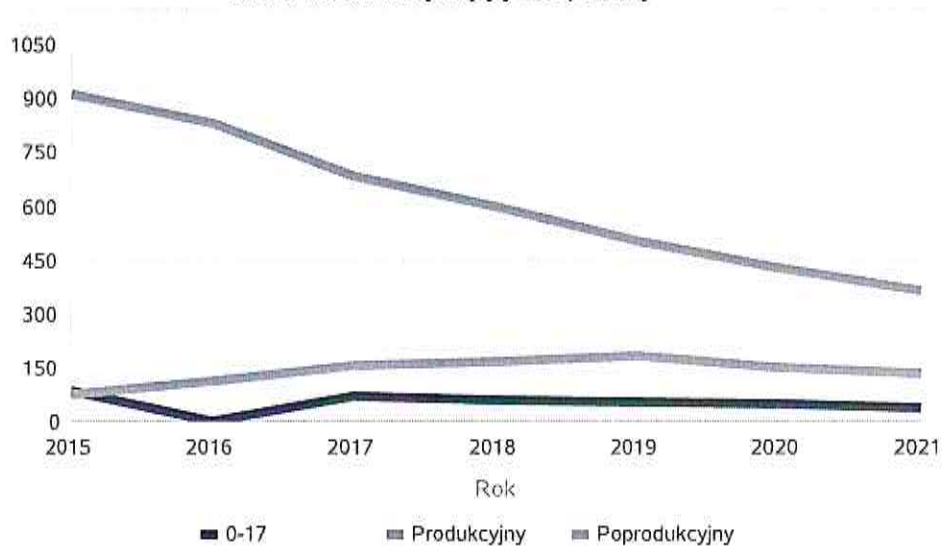
Korzystający z pomocy społecznej



Liczba kobiet korzystających z pomocy społecznej

Poziom	Wiek	Liczba kobiet korzystających z pomocy						
		2015	2016	2017	2018	2019	2020	2021
Łomża (podlaskie, Powiat m. Łomża)	0-17		1					
	Produkcyjny	918	836	686	600	506	430	364
	Poprodukcyjny	77	113	159	169	183	149	136
Powiat (średnia)	0-17		1					
	Produkcyjny	918	836	686	600	506	430	364
	Poprodukcyjny	77	113	159	169	183	149	136
Województwo (średnia)	0-17	86	77	69	62	56	49	41
	Produkcyjny	181	161	138	122	109	102	90
	Poprodukcyjny	27	29	32	34	35	29	30

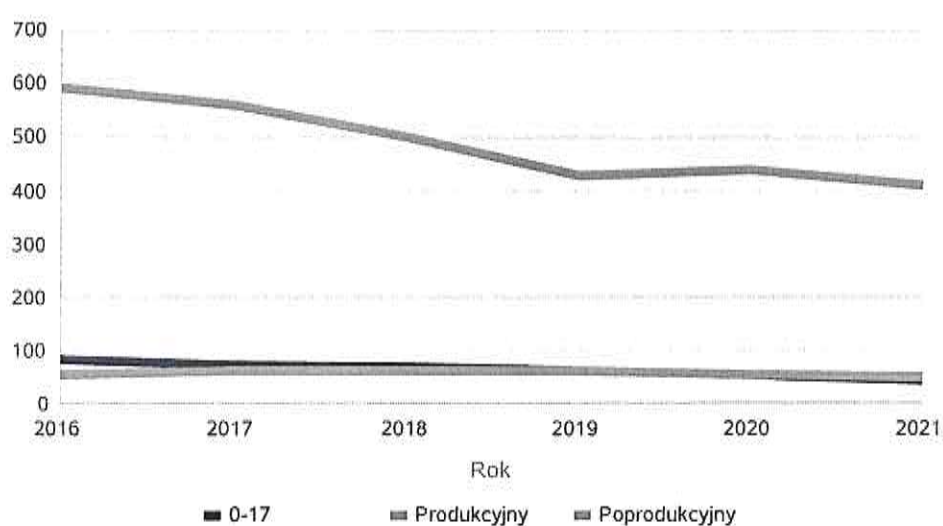
Liczba kobiet korzystających z pomocy



Liczba mężczyzn korzystających z pomocy społecznej

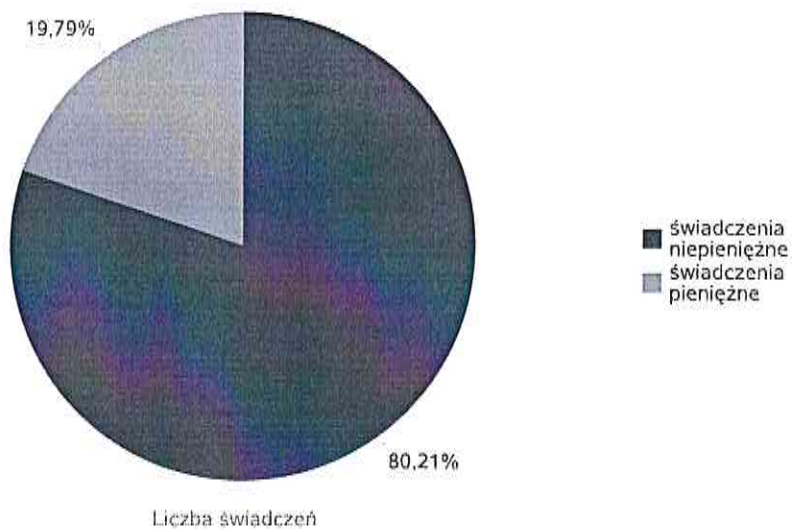
Poziom	Wiek	Liczba mężczyzn korzystających z pomocy					
		2016	2017	2018	2019	2020	2021
Łomża (podlaskie, Powiat m. Łomża)	Produkcyjny	593	561	500	427	441	412
	Poprodukcyjny	55	63	63	62	53	51
Powiat (średnia)	Produkcyjny	593	561	500	427	441	412
	Poprodukcyjny	55	63	63	62	53	51
Województwo (średnia)	0-17	83	74	67	60	53	44
	Produkcyjny	146	137	123	113	112	105
	Poprodukcyjny	12	13	13	13	13	13

Liczba mężczyzn korzystających z pomocy



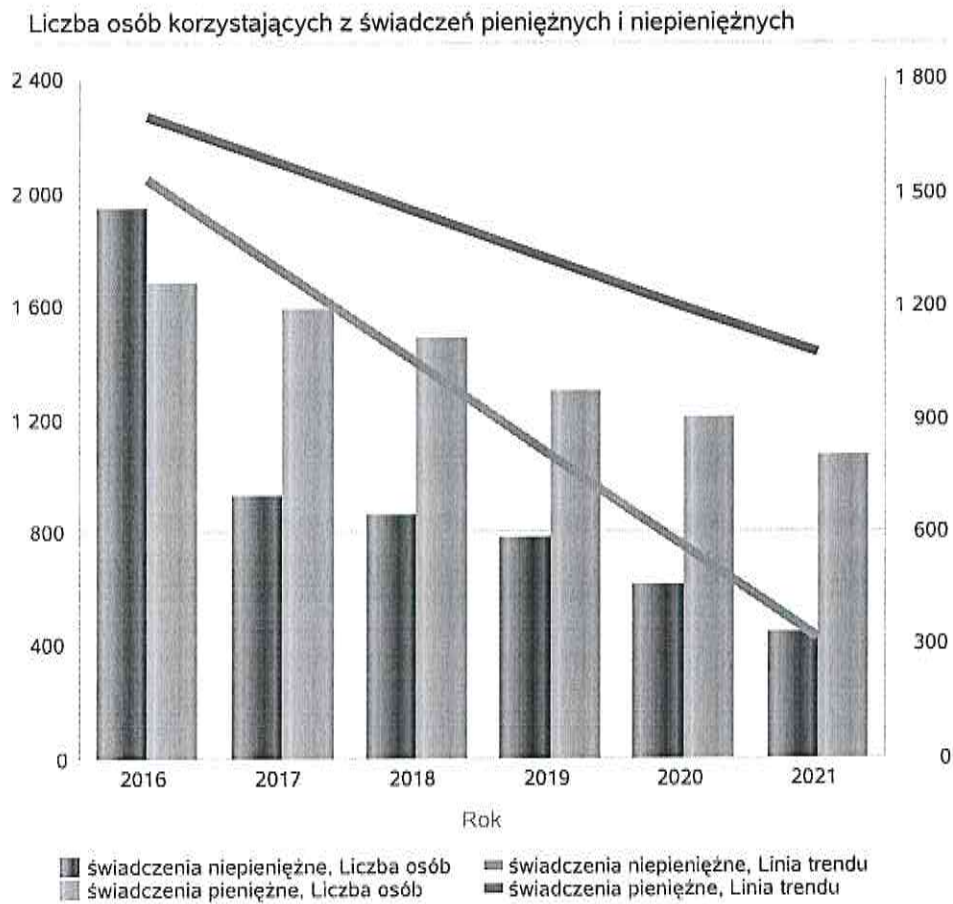
Liczba świadczeń pieniężnych i niepieniężnych z pomocy społecznej

Rodzaj świadczenia	Liczba świadczeń
świadczenia niepieniężne	36 564
świadczenia pieniężne	9 019



Liczba osób korzystających z świadczeń pieniężnych i niepieniężnych

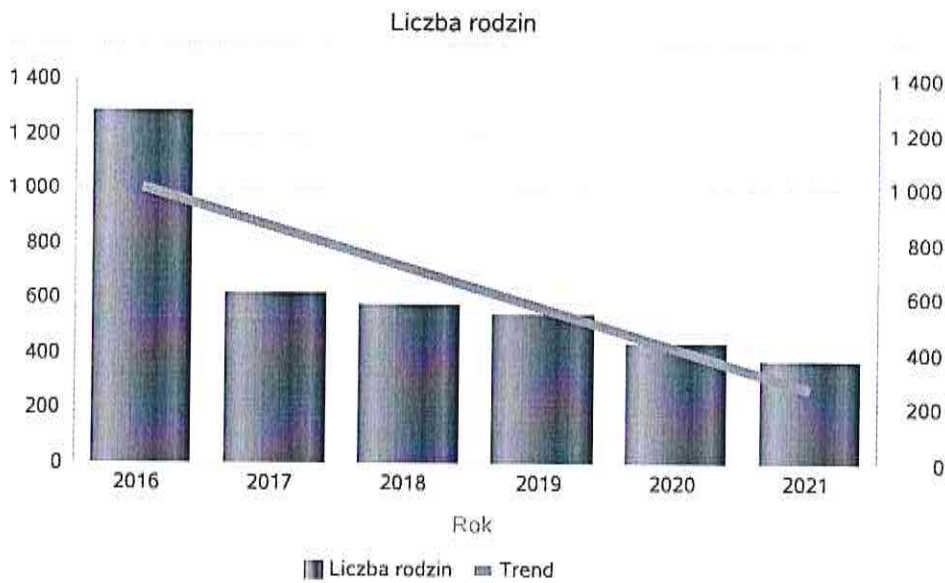
Rodzaj świadczenia	Liczba osób					
	2016	2017	2018	2019	2020	2021
świadczenia niepieniężne	1 942	932	862	780	611	445
świadczenia pieniężne	1 681	1 588	1 485	1 302	1 205	1 071



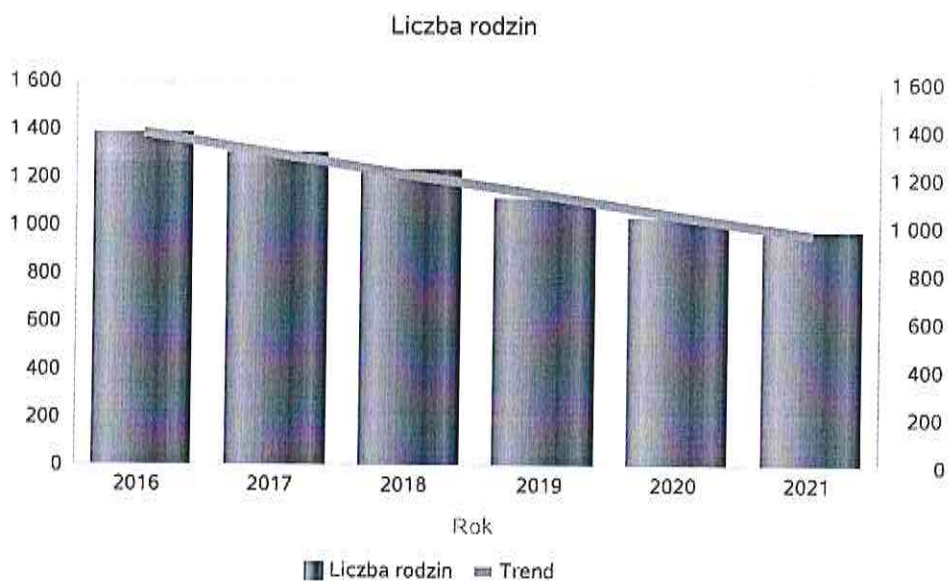
Liczba rodzin korzystających z świadczeń pieniężnych i niepieniężnych

Rodzaj świadczenia	Liczba rodzin					
	2016	2017	2018	2019	2020	2021
świadczenia niepieniężne	1 283	620	578	538	437	374
świadczenia pieniężne	1 382	1 309	1 237	1 112	1 035	976

świadczenia niepieniężne



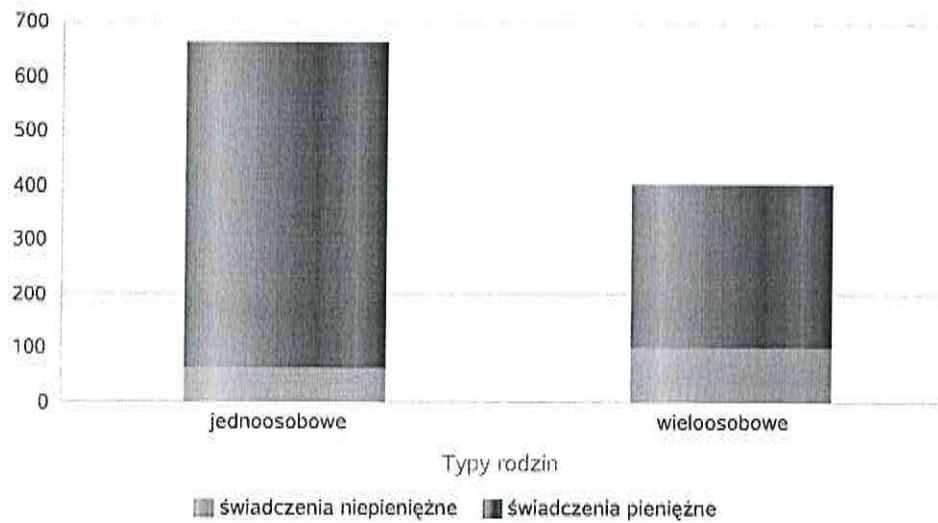
świadczenia pieniężne



Rodzaje świadczeń, z których korzystają poszczególne typy rodzin

Typy rodzin	Liczba rodzin pobierających świadczenia		
	Ogółem	Świadczenia pieniężne	Świadczenia niepieniężne
jednoosobowe	608	600	63
wieloosobowe	318	303	102

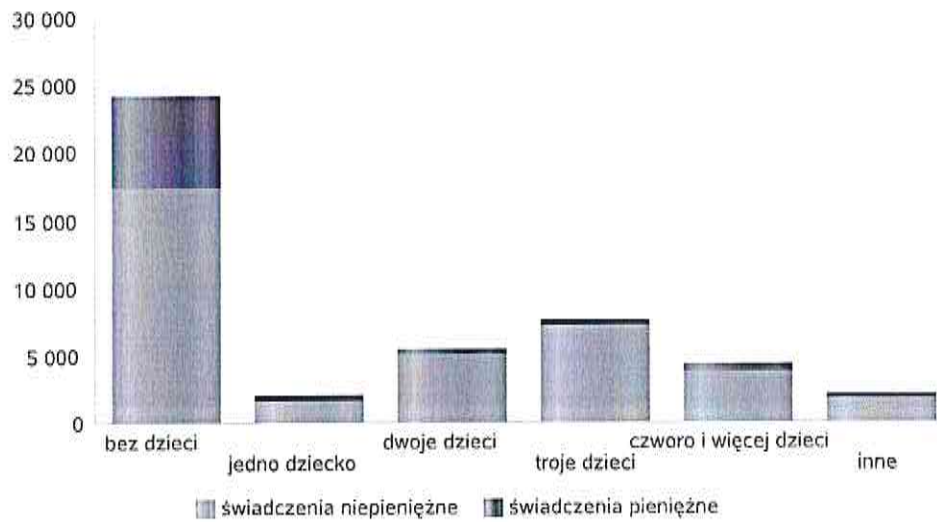
Liczba rodzin pobierających świadczenia



Rodzaje świadczeń, z których korzystają poszczególne typy rodzin ze względu na liczbę dzieci

Typ rodziny	Liczba świadczeń		
	Ogółem	Świadczenia pieniężne	Świadczenia niepieniężne
bez dzieci	24259	6895	17364
jedno dziecko	2012	467	1545
dwoje dzieci	5491	510	4981
troje dzieci	7535	340	7195
czworo i więcej dzieci	4244	509	3735
inne	2042	298	1744

Liczba świadczeń



Powody udzielania pomocy rodzinom

Powody udzielenia pomocy i wsparcia - ranking	LICZBA RODZIN OGÓŁEM
UBÓSTWO	521
BEZROBOCIE	406
DŁUGOTRWALA LUB CIĘŻKA CHOROBA	403
NIEPEŁNOSPRAWNOŚĆ	384
BEZRADNOŚĆ W SPRAWACH OPIEK.-WYCHOWAWCZYCH I PROWADZENIA GOSPODARSTWA DOMOWEGO - OGÓŁEM	116
PRZEMOC W RODZINIE	92
BEZRADNOŚĆ W SPRAWACH OPIEK.-WYCHOWAWCZYCH I PROWADZENIA GOSPODARSTWA DOMOWEGO - OGÓŁEM - W TYM: RODZINY NIEPEŁNE	79
BEZRADNOŚĆ W SPRAWACH OPIEK.-WYCHOWAWCZYCH I PROWADZENIA GOSPODARSTWA DOMOWEGO - OGÓŁEM - W TYM: RODZINY WIELODZIETNE	47
POTRZEBA OCHRONY MACIERZYŃSTWA	27
ALKOHOLIZM	24
SYTUACJA KRYZYSOWA	24
POTRZEBA OCHRONY MACIERZYŃSTWA - W TYM: POTRZEBA OCHRONY WIELODZIETNOŚCI	17
BEZDOMNOŚĆ	16
TRUDNOŚCI W PRZYSTOSOWANIU DO ŻYCIA PO ZWOLNIENIU Z ZAKŁADU KARNEGO	15
NARKOMANIA	3
ZDARZENIE LOSOWE	2

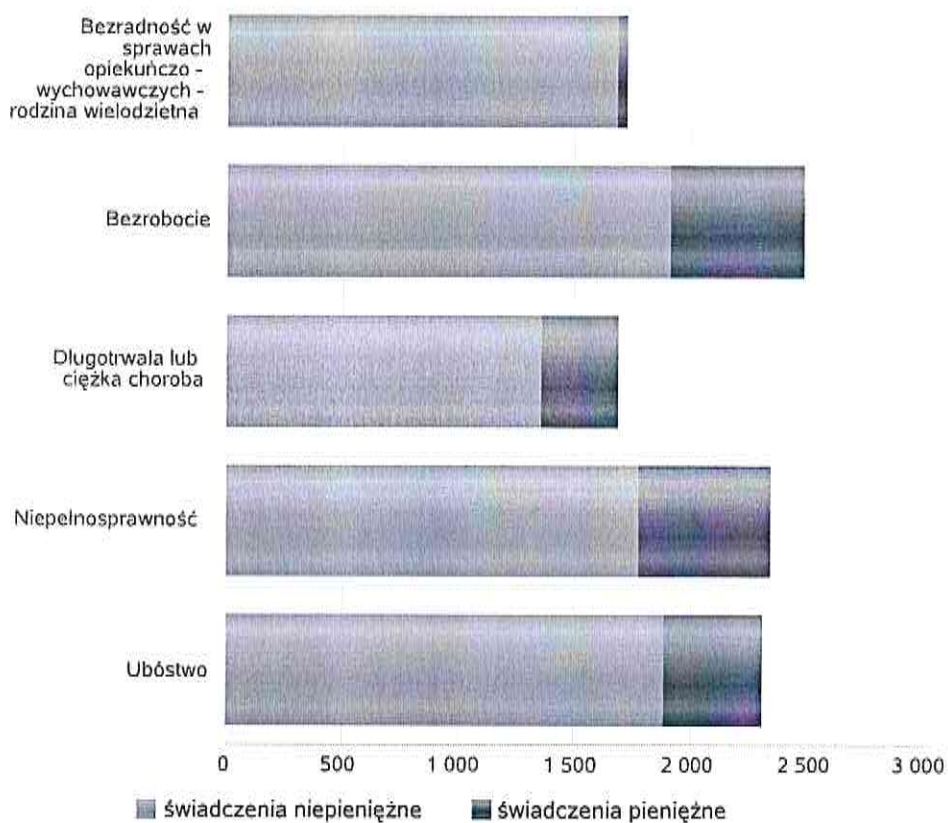
Powody udzielenia pomocy i wsparcia



Główne powody przyznania świadczeń w roku

Powód przyznania	Liczba świadczeń		
	Ogółem	świadczenia niepieniężne	świadczenia pieniężne
Bezrobocie	2 480	1 910	570
Niepełnosprawność	2 340	1 776	564
Ubóstwo	2 308	1 885	423
Bezradność w sprawach opiekuńczo - wychowawczych - rodzina wielodzietna	1 722	1 674	48
Długotrwała lub ciężka choroba	1 683	1 353	330

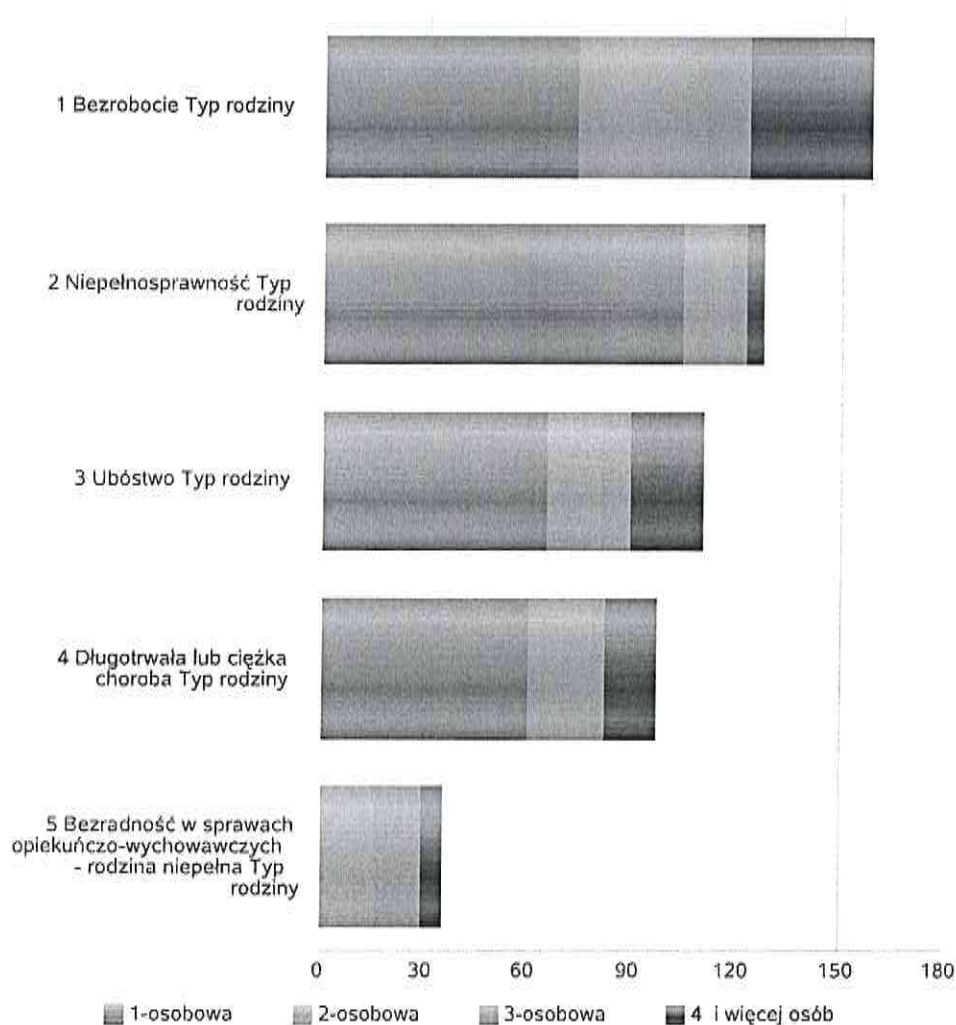
Liczba świadczeń



Główne powody przyznawania pomocy dla rodzin jednoosobowych i wieloosobowych

Powód przyznania	Ogółem	Typ rodziny			
		1-osobowa	2-osobowa	3-osobowa	4 i więcej osób
Bezrobocie	158	73	31	19	35
Niepelnosprawność	127	104	14	4	5
Ubóstwo	110	65	16	8	21
Długotrwała lub ciężka choroba	97	60	18	4	15
Bezradność w sprawach opiekuńczo-wychowawczych - rodzina niepełna	35		16	13	6

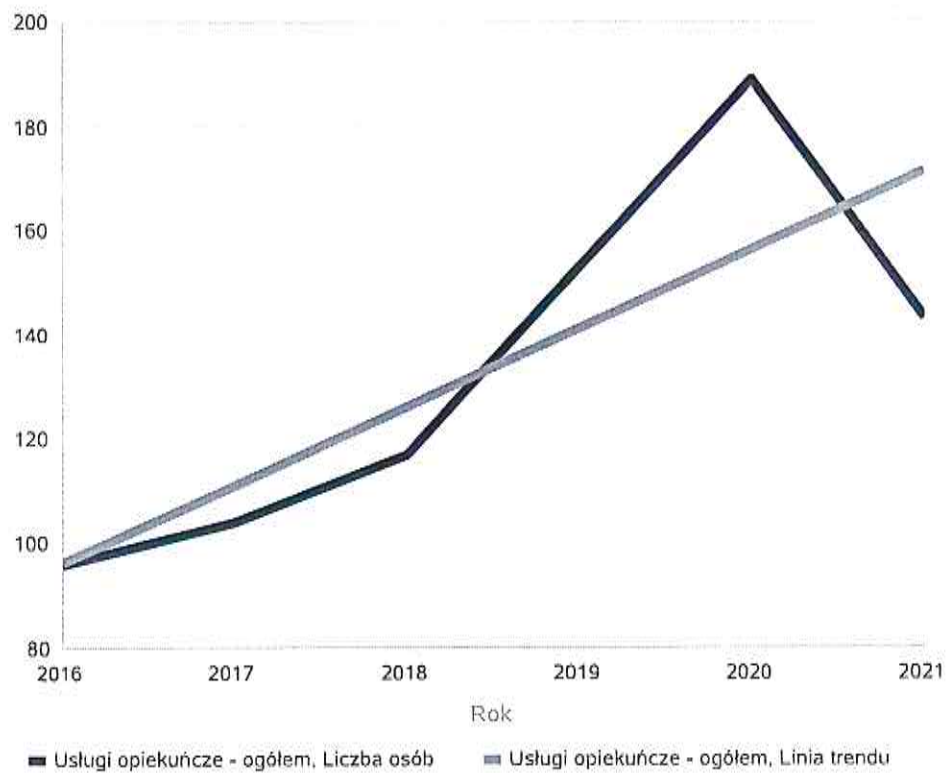
Liczba rodzin pobierających świadczenia wg powodów



Liczba osób korzystających ze usług opiekuńczych

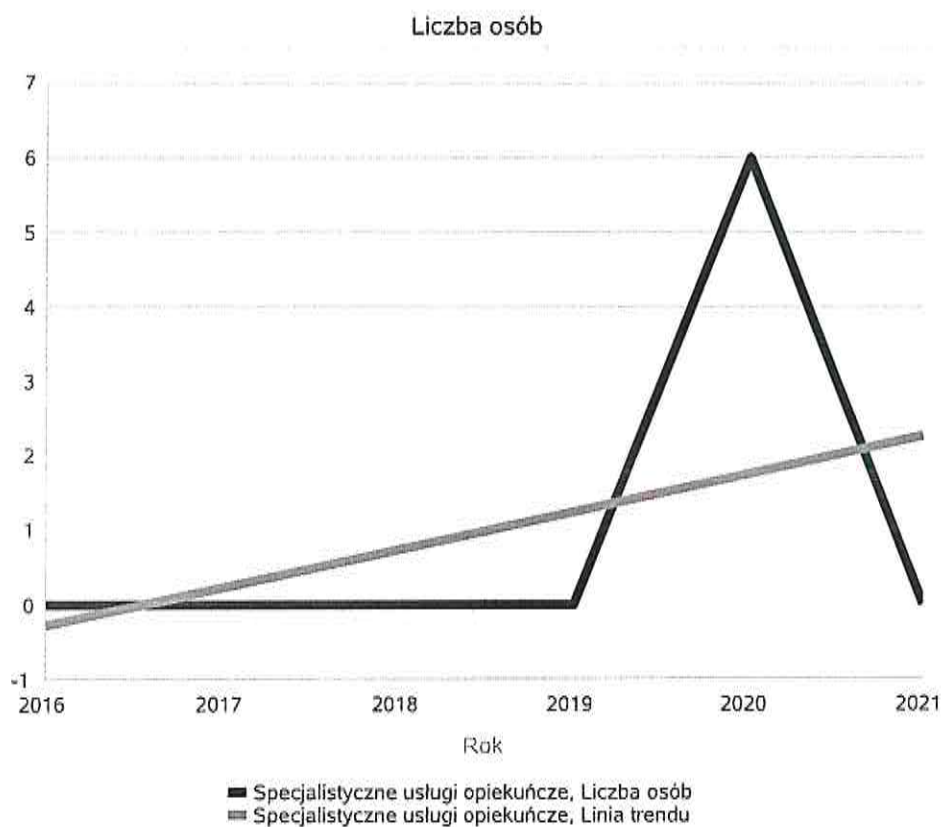
Rok	Liczba osób
2016	96
2017	104
2018	117
2019	153
2020	189
2021	143

Liczba osób



Liczba osób korzystających z specjalistycznych usług opiekuńczych

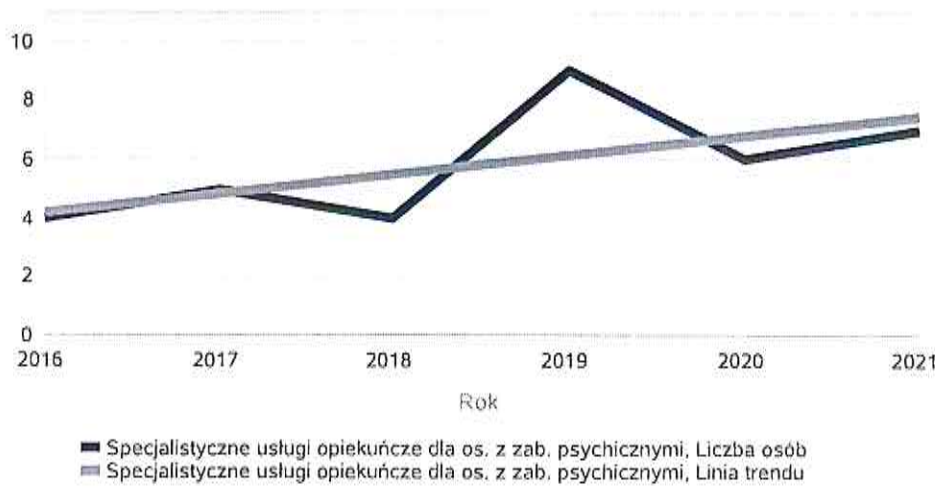
Rok	Liczba osób
2016	0
2017	0
2018	0
2019	0
2020	6
2021	0



Liczba osób korzystających z usług specjalistycznych opiekuńczych dla osób z zaburzeniami psychicznymi

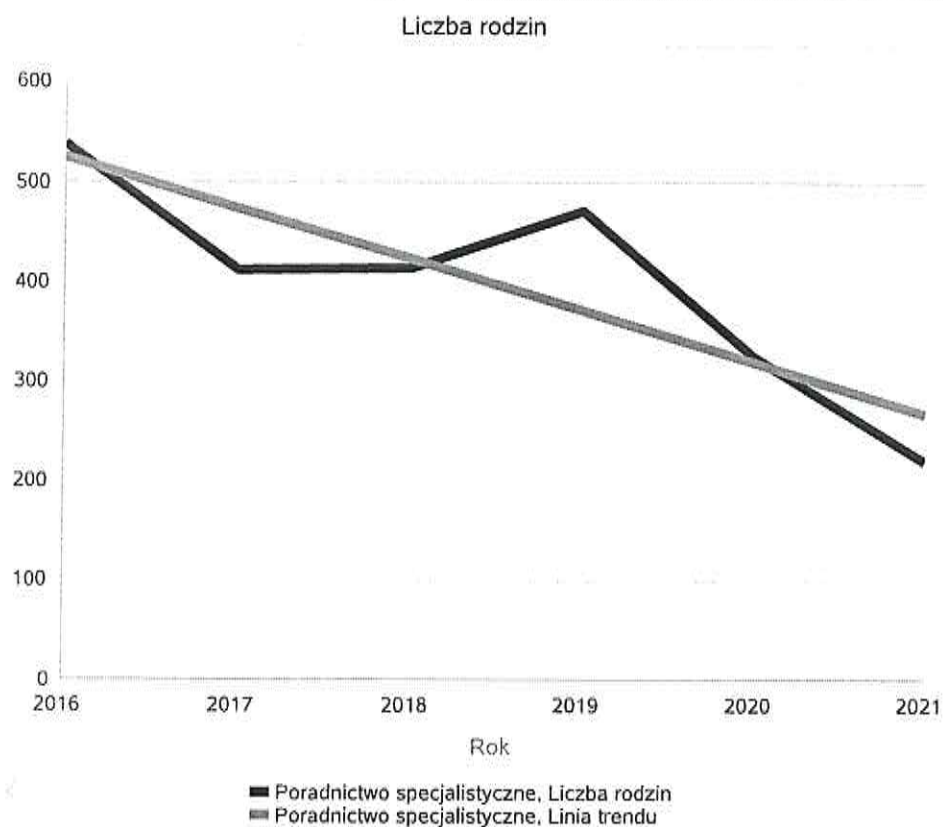
Rok	Liczba osób
2016	4
2017	5
2018	4
2019	9
2020	6
2021	7

Liczba osób



Liczba rodzin korzystających z poradnictwa specjalistycznego

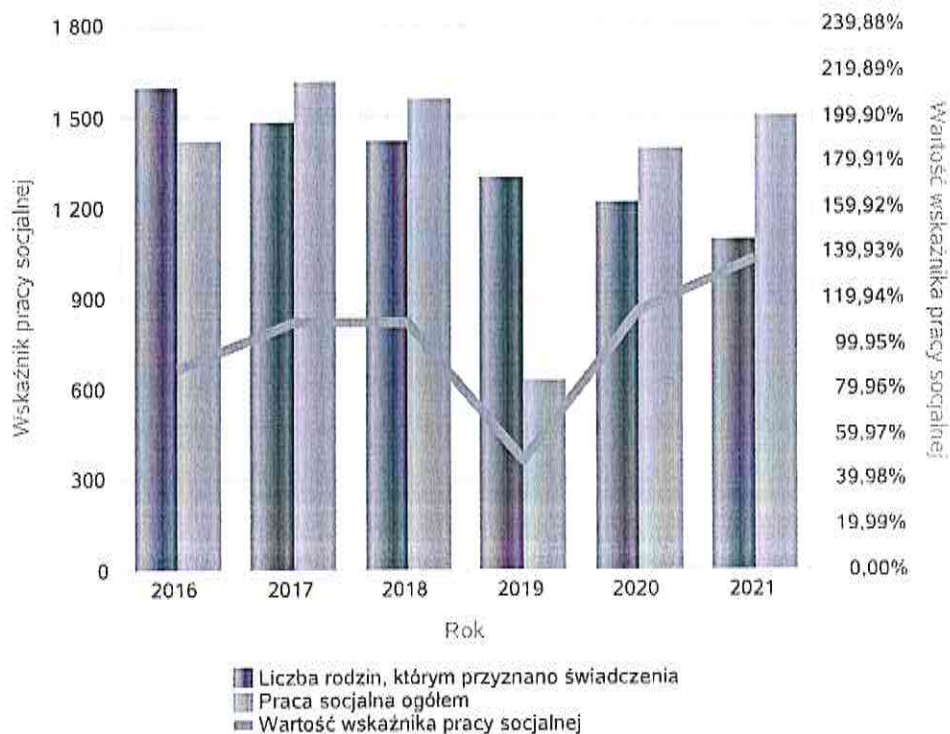
Rodzaj	Liczba rodzin w latach					
	2016	2017	2018	2019	2020	2021
Poradnictwo specjalistyczne	539	412	414	472	326	220



Wskaźnik pracy socjalnej - wskaźnik obliczany jako stosunek liczby rodzin objętych pracą socjalną do rodzin osób, którym przyznano świadczenie pomnożony przez 100% .

	2016	2017	2018	2019	2020	2021
Wskaźnik pracy socjalnej	88,76%	109,21%	109,82%	48,68%	114,34%	137,43%
Liczba rodzin, którym przyznano świadczenia	1 592	1 476	1 415	1 292	1 213	1 090
Praca socjalna ogółem	1 413	1 612	1 554	629	1 387	1 498

Wskaźnik pracy socjalnej



Liczba rodzin korzystających z interwencji kryzysowej

Udzielone świadczenia	Liczba rodzin					
	2016	2017	2018	2019	2020	2021
Interwencja kryzysowa	197	188	178	184	185	84

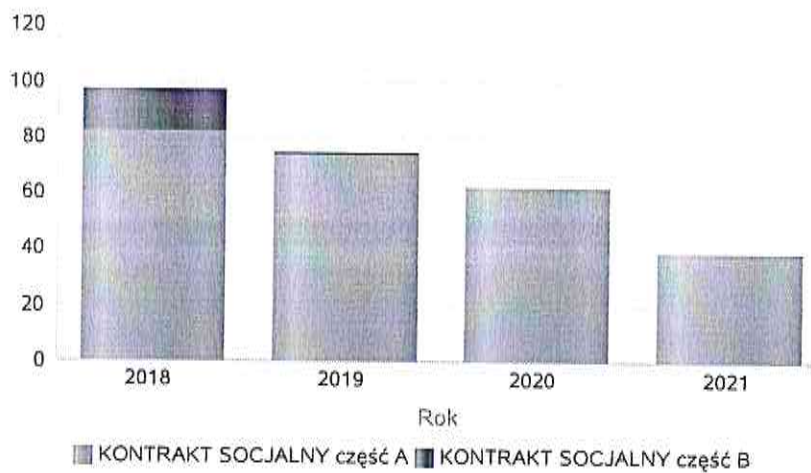


Kontrakt socjalny

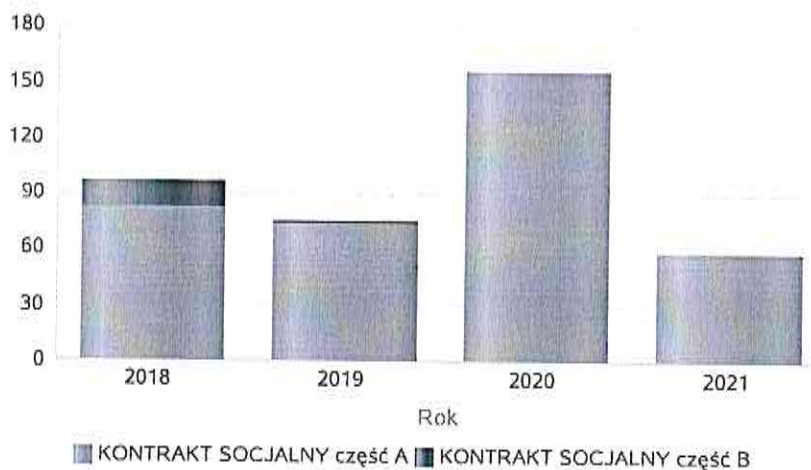
Wskaźnik obliczany jako udział osób objętych kontraktem socjalnym typu A i typu B w ogólnej liczbie osób nim objętych

Rok	Praca socjalna	Liczba kontraktów/projektów	Liczba osób objętych kontraktami/projektami socjalnymi
2018	KONTRAKT SOCJALNY część A	82	82
	KONTRAKT SOCJALNY część B	15	15
2019	KONTRAKT SOCJALNY część A	74	74
	KONTRAKT SOCJALNY część B	1	1
2020	KONTRAKT SOCJALNY część A	62	156
	KONTRAKT SOCJALNY część B	0	0
2021	KONTRAKT SOCJALNY część A	39	59
	KONTRAKT SOCJALNY część B	0	0

Liczba kontraktów/projektów

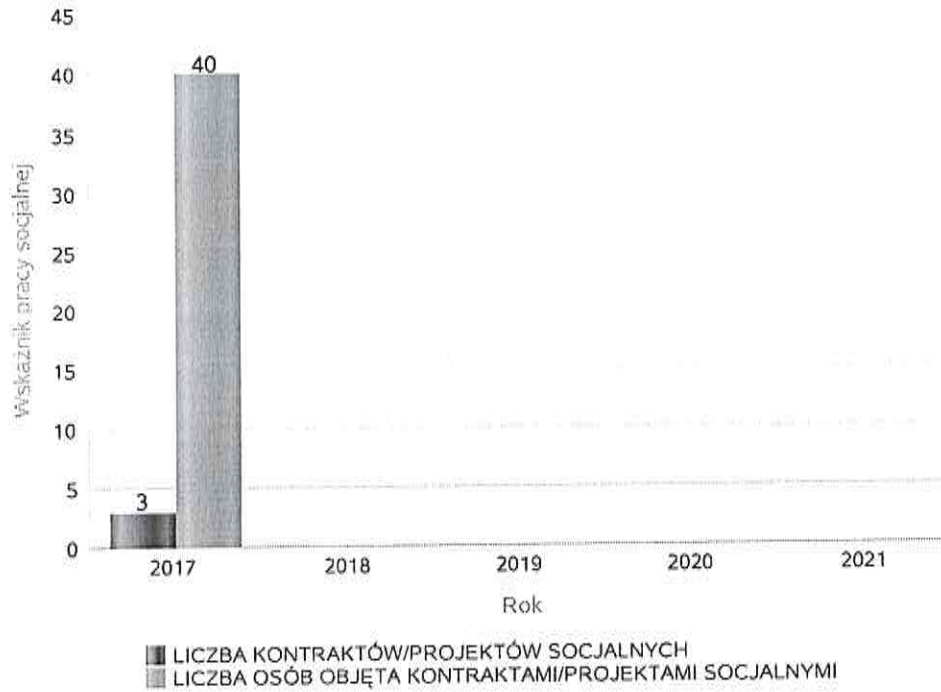


Liczba osób objętych kontraktami/projektami socjalnymi



Liczba projektów społecznych w odniesieniu do liczby osób nimi objętych

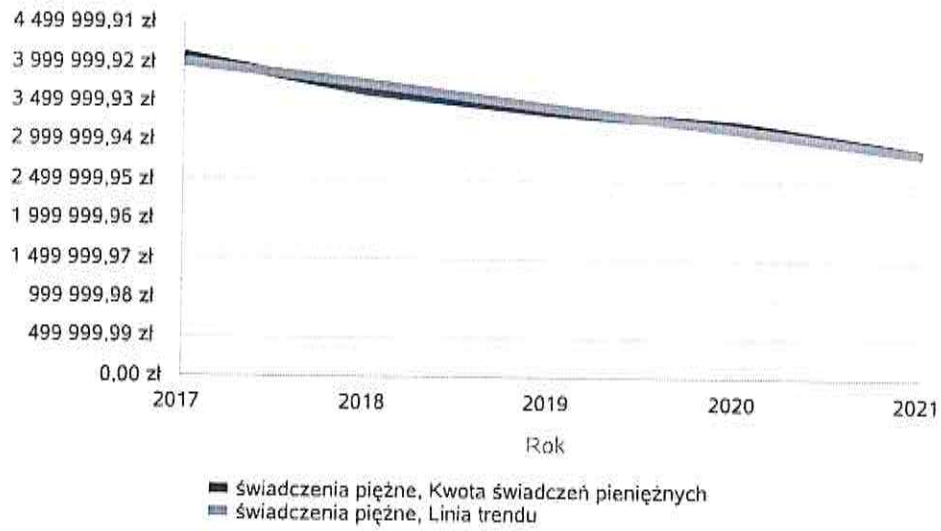
	2017	2018	2019	2020	2021
LICZBA KONTRAKTÓW/PROJEKTÓW SOCJALNYCH	3	0	0	0	0
LICZBA OSÓB OBJĘTA KONTRAKTAMI/PROJEKTAMI SOCJALNYMI	40	0	0	0	0



Świadczenia pieniężne z pomocy społecznej

Rok	Kwota świadczeń pieniężnych
2017	4 088 824,91 zł
2018	3 631 830,18 zł
2019	3 403 303,27 zł
2020	3 230 221,15 zł
2021	2 871 899,57 zł

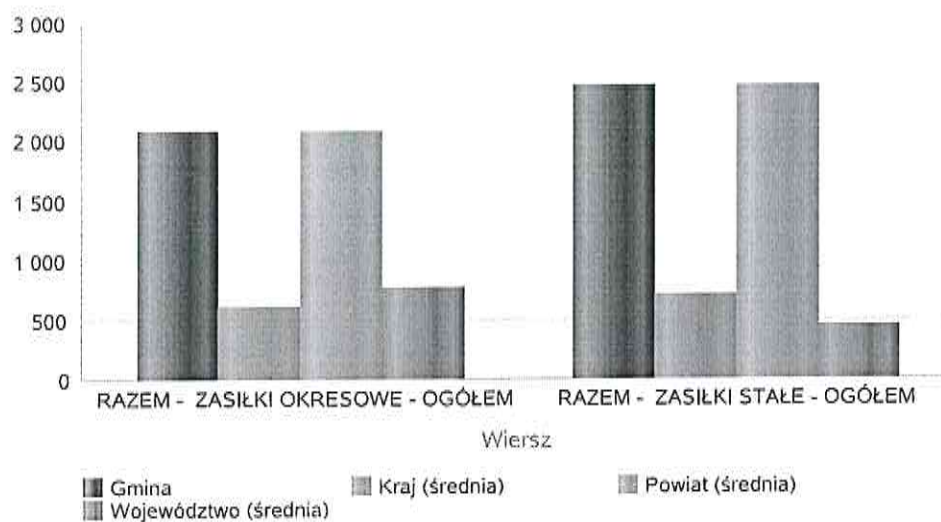
Kwota świadczeń pieniężnych



Podstawowe statystyki dla świadczeń pieniężnych

Poziom	Wiersz	Liczba świadczeń
Gmina	RAZEM - ZASIŁKI OKRESOWE - OGÓŁEM	2 098
	RAZEM - ZASIŁKI STAŁE - OGÓŁEM	2 474
Powiat (średnia)	RAZEM - ZASIŁKI OKRESOWE - OGÓŁEM	2 098
	RAZEM - ZASIŁKI STAŁE - OGÓŁEM	2 474
Województwo (średnia)	RAZEM - ZASIŁKI OKRESOWE - OGÓŁEM	782
	RAZEM - ZASIŁKI STAŁE - OGÓŁEM	456
Kraj (średnia)	RAZEM - ZASIŁKI OKRESOWE - OGÓŁEM	622
	RAZEM - ZASIŁKI STAŁE - OGÓŁEM	711

Liczba świadczeń



**DANE O KORZYSTAJĄCYCH Z POMOCY I WSPARCIA
w całym okresie sprawozdawczym**

WYSZCZEGÓLNIENIE		Rok 2020	Rok oceny 2021	Prognoza 2022
OSOBY I RODZINY, KTÓRYM UDZIELONO POMOCY I WSPARCIA				
Liczba osób	1	1 619	1 855	1 855
OSOBY I RODZINY, KTÓRYM PRYZNANO ŚWIADCZENIE				
Liczba osób	2	1 560	1 376	1 376
W tym: osoby długotrwale korzystające	3	1 474	608	608
Wiek 0-17	4	704	310	310
Wiek produkcyjny *	5	650	753	753
Wiek poprodukcyjny **	6	206	384	384
Liczba rodzin	7	1 213	1 090	1 090
Liczba osób w rodzinach	8	2 171	1 896	1 896
w tym: KOBIETY (z wierszy 2-6)				
Ogółem	9	866	752	752
W tym: osoby długotrwale korzystające	10	502	274	274
Wiek 0-17	11	368	138	138
Wiek 18-59	12	350	335	335
Wiek 60 lat i więcej	13	168	279	279
OSOBY I RODZINY, Z KTÓRYMI PRZEPROWADZONO WYWIAD ŚRODOWISKOWY				
Liczba osób ogółem	14	2 025	2 852	2 852
Liczba rodzin	15	1 619	1 173	1 173
Liczba osób w rodzinach	16	2 950	2 105	2 105
KONTRAKT SOCJALNY				
Liczba zawartych kontraktów socjalnych - ogółem	17	62	39	39
Liczba osób objętych kontraktem socjalnym - ogółem	18	156	59	59

* wiek produkcyjny: kobiety w wieku 18-59 lat, mężczyźni 18-64 lat

** wiek poprodukcyjny: kobiety w wieku 60 i więcej, mężczyźni 65 i więcej

3.1. Dane o korzystających z pomocy i wsparcia GMINA - ZADANIA OPS oraz MOPS, MOPR

W 2021 r. wypłacono 2474 świadczeń zasiłków stałych, skorzystało 242 osoby, w tym: osoby samotnie gospodarujące – 220 osób, pozostające w rodzinie – 27 osób. Z zasiłków okresowych skorzystało 421 rodzin /939 osób w rodzinie/, wypłacono 2098 świadczeń. Średnia wysokość zasiłku na rodzinę wyniosła 167,13 zł. Zasiłek wypłacany był średnio przez okres ok. 5 miesięcy.

W 2021 r. zasiłki celowe otrzymało 953 osoby. Zasiłki specjalne celowe otrzymało 205 osób. Wypłacono dla dwóch rodzin zasiłki celowe na pokrycie wydatków powstałych w wyniku zdarzenia losowego /pożar i wybuch gazu/, łącznie w wysokości 2000 zł. Wykonano 7 usług pogrzebowych.

W 2021 r. z Miejskiego programu osłonowego w zakresie pomocy finansowej na zakup leków dla mieszkańców Miasta Łomża korzystało średnio co miesiąc 120 rodzin, wypłacono świadczenia na kwotę 166 653,34 zł.

Zgodnie z uchwałą Rady Miejskiej Łomży przyznawano „samorządowe beczkowe” w wysokości 500 zł na dziecko, wypłacono 395 świadczeń, wydatkowano kwotę 197 500 zł. Z programu „Posiłek w szkole i w domu” łącznie skorzystało 515 osób, w tym:

- dzieci do 7 lat – 142 osoby, - uczniowie do czasu skończenia szkoły ponadgimnazjalnej – 271 osób, - pozostałe osoby art.7 ustawy o pomocy społecznej - 102 osoby, W Łomży dożywianie prowadziło 25 placówek. Posiłki w ramach programu otrzymało 396 osób, wydano 30 763 posiłki.

Noclegownia dla bezdomnych posiada 20 miejsc, w tym dla mężczyzn -18 miejsc, dla kobiet – 2 miejsca. Ogrzewalnia posiada 17 miejsc, w tym ogrzewalnia mężczyzn – 12 miejsc, ogrzewalnia kobiet – 5 miejsc. Łącznie w 2021 r. ze schronienia w Noclegowni i Ogrzewalni skorzystało 111 osób.

Wg stanu na dzień 31.12.2021 r. z terenu m. Łomża przebywało w różnych dps 77 osób, oraz 27 osób w rodzinnych domach pomocy w Łomży (Rodzinnym Domu Opieki Nr 1, Nr 2 i Nr 3 „Paradiso” i w Domu Rodzinnym „Pod Dobrym Aniołem”), gdzie MOPS dokonywał dopłat za pobyt 11 osób. Obserwuje się stałą tendencję wzrostu kosztów utrzymania mieszkańców Domów Pomocy Społecznej. Osoba skierowana do dps ponosi odpłatność w wysokości 70% swojego dochodu a pozostałą kwotę, jeśli jest to możliwe, dopłaca rodzina lub właściwa gmina. Miasto Łomża dopłaca w 90 % przypadkach do utrzymania osoby umieszczonej w domu pomocy.

Dom Pomocy Społecznej zapewnia całodobową opiekę dla dzieci, młodzieży niepełnosprawnej intelektualnie oraz osób dorosłych intelektualnie niepełnosprawnych. W Domu Pomocy Społecznej w 2021 roku przebywało 106 osób z czego 8 osób z Łomży.

Z uwagi na sytuację epidemiczną w kraju spowodowaną wirusem covid-19 wykonywane zadania z zakresu pomocy społecznej zostały dostosowane do wymogów sanitarnych i na zapewnieniu pomocy dla osób potrzebujących. W ramach programu „Wspieraj Seniora” uruchomiona została specjalna infolinia, dzięki czemu seniorzy otrzymali pomoc w czynnościach dnia codziennego. W 2021 roku wsparciem objętych zostało 115 osób, które korzystały wielokrotnie z usług oferowanych w ramach Programu „Wspieraj Seniora”.

Osoby odbywające izolację lub kwarantannę otrzymywały bezpłatne obiady /art. 48b ustawy o pomocy społecznej/.

W okresie zawieszenia działalności stacjonarnej, kadra Dziennego Domu Senior+ zapewniała seniorom pomoc w kontakcie z lekarzami i wykupianiem recept, dostarczano w dni pracujące ciepły posiłek do domu i paczki (pakiet środków ochrony osobistej oraz świąteczne artykuły spożywcze), organizowano zakupy i dostarczano materiały aktywizujące społecznie i instrukcje do podjęcia indywidualnej terapii zajęciowej, aktywności ruchowej.

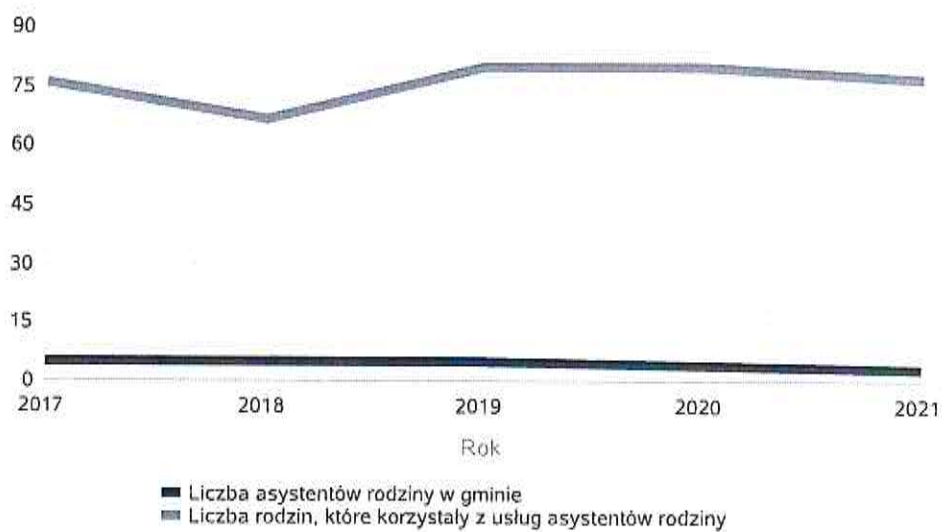
Realizowany był program „Asystent osoby niepełnosprawnej”/ ze wsparcia skorzystało 48 osób/.

oraz „Opieka wychnieniowa” /ze wsparcia skorzystało 27 osób, w tym 10 dzieci z orzeczoną niepełnosprawnością i 17 osób dorosłych ze znacznym stopniem niepełnosprawności/.

Liczba asystentów rodziny oraz liczba rodzin objętych pracą asystenta rodziny

	2017	2018	2019	2020	2021
Liczba asystentów rodziny w gminie	5	5	5	4	3
Liczba rodzin, które korzystały z usług asystentów rodziny	76	67	80	80	77

Liczba asystentów rodziny oraz liczba rodzin



**Dane o osobach korzystających z pomocy i wsparcia
GMINA - ZADANIA OPS ORAZ MOPS, MOPR
wypełniają wyłącznie gminy i miasta na prawach powiatu
w całym okresie sprawozdawczym**

WYSZCZEGÓLNIENIE		Rok 2020	Rok oceny 2021	Prognoza 2022
SWIADCZENIA PIENIĘŻNE Z POMOCY SPOŁECZNEJ				
ZASILEK STAŁY				
Liczba osób	1	268	242	242
Kwota świadczeń w złotych	2	1 367 311	1 276 184	1 350 000
W tym: (wiersze 3-6)				
Zasilek stały dla osób samotnie gospodarujących				
Liczba osób	3	242	220	220
Kwota świadczeń w złotych	4	1 281 235	1 222 391	1 276 207
Zasilek stały dla osoby w rodzinie				
Liczba osób	5	26	27	27
Kwota świadczeń w złotych	6	86 076	53 793	73 793
ZASILEK OKRESOWY				
Liczba osób	7	475	421	421
Kwota świadczeń w złotych	8	1 037 578	844 349	844 349
W tym: (wiersze 9-16)				
Zasilek okresowy z tytułu bezrobocia				
Liczba osób	9	293	274	274
Kwota świadczeń w złotych	10	720 605	587 581	587 581
Zasilek okresowy z tytułu długotrwałej choroby				
Liczba osób	11	48	46	46
Kwota świadczeń w złotych	12	77 176	63 322	63 322
Zasilek okresowy z tytułu niepełnosprawności				
Liczba osób	13	56	42	42
Kwota świadczeń w złotych	14	82 865	73 294	73 294
Zasilek okresowy z tytułu możliwości utrzymania lub nabycia uprawnień do świadczeń z innych systemów zabezpieczenia społecznego				
Liczba osób	15	0	0	0
Kwota świadczeń w złotych	16	0	0	0
Zasilek okresowy kontynuowany niezależnie od dochodu na podstawie art. 38 ust. 4a i 4b				
Liczba osób	17	0	0	0
Kwota świadczeń w złotych	18	0	0	0
ZASILEK CELOWY				
Liczba osób	19	1 048	953	953
Kwota świadczeń w złotych	20	551 992	721 975	721 975
W tym: (wiersze 21 - 22)				
ZASILEK CELOWY PRYZNANY W RAMACH PROGRAMU WIELOLETNIEGO "POSILEK W SZKOLE I W DOMU"				
Liczba osób	21	186	139	139
Kwota świadczeń w złotych	22	152 168	142 393	142 393
ZASILEK CELOWY PRYZNANY NIEZALEŻNIE OD DOCHODU na podstawie art. 39a ust. 1 i 2				

WYSZCZEGÓLNIENIE		Rok 2020	Rok oceny 2021	Prognoza 2022
Liczba osób	23	0	40	0
Kwota świadczeń w złotych	24	0	4 112	0
ŚWIADCZENIA NIEPIENIĘŻNE Z POMOCY SPOŁECZNEJ				
POSILEK OGÓLEM				
Liczba osób	25	662	396	396
Kwota świadczeń w złotych	26	541 245	334 139	334 139
W tym: (z wierszy 25 - 26)				
DLA DZIECI				
Liczba osób	27	336	135	135
Kwota świadczeń w złotych	28	47 436	61 246	61 246
W tym (z wierszy 25-26):				
POSILEK świadczenie przyznane w ramach programu wieloletniego "POSILEK W SZKOLE I W DOMU"				
Liczba osób	29	476	396	396
Kwota świadczeń w złotych	30	389 077	334 139	334 139
W tym (z wierszy 29-30):				
DLA DZIECI				
Liczba osób	31	367	323	323
Kwota świadczeń w złotych	32	102 849	119 783	119 783
SCHRONIENIE - OGÓLEM				
Liczba osób	33	0	111	111
Kwota świadczeń w złotych	34	0	204 426	204 426
UBRANIE				
Liczba osób	35	0	0	0
Kwota świadczeń w złotych	36	0	0	0
SPRAWIENIE POGRZEBU				
Liczba osób	37	4	7	7
Kwota świadczeń w złotych	38	11 435	27 932	27 932
ODPŁATNOŚĆ GMINY ZA POBYT W DOMU POMOCY SPOŁECZNEJ				
Liczba osób	39	72	88	88
Kwota świadczeń w złotych	40	2 476 568	3 065 076	3 300 000
WSPIERANIE RODZINY I PIECZA ZASTĘPCZA				
Liczba rodzin objęta pracą asystenta rodziny	41	80	77	77
Liczba rodzin wspierających	42	0	0	0
Liczba asystentów rodziny	43	4	3	3
Odpłatność za pobyt dziecka w pieczy zastępczej w złotych	44	622 471	613 585	613 585

3.2. Dane o korzystających z pomocy i wsparcia POWIAT - ZADANIA PCPR ORAZ MOPR

W roku 2021 nie był realizowany Indywidualny Program integracji Cudzoziemców.

Centrum Płoczy Zastępczej w Łomży zatrudnia 3 asystentów rodziny, którzy współpracowali z pracownikami socjalnymi MOPS, wspierali rodziny i dzieci w ich miejscu zamieszkania. W 2021 r. z usług asystentów skorzystało 77 rodzin. Według stanu na 31.12.2021 r. w Łomży funkcjonowało 49 rodzin zastępczych, w których przebywało 87 dzieci, z tego 44 dzieci w rodzinach spokrewnionych (w tym 33 pochodzących z Łomży), 13 dzieci w rodzinach niezawodowych (z tego 4 pochodzące z Łomży) i 30 dzieci w 6 rodzinach zastępczych zawodowych (z tego 14 z Łomży).

Od 2021 r. w Łomży funkcjonuje Placówka Opiekuńczo-Wychowawcza, ul. Rybaki 14 (na 14 miejsc) i Placówka Opiekuńczo-Wychowawcza „Dom Nad Narwią” ul. Rybaki 14a (na 8 miejsc), łącznie 22 miejsca. Celem placówek opiekuńczo-wychowawczych jest zapewnienie dzieciom całodobowej opieki oraz odpowiednich warunków wychowawczych, materialnych i zdrowotnych. Według stanu na 31.12.2021 r. w obu placówkach przebywało łącznie 20 osób (19 w grupie socjalizacyjnej i 1 w grupie interwencyjnej), z tego 16 dzieci z Łomży. Pozostałe dzieci pochodziły z terenu innych powiatów (najwięcej z powiatu Świnoujście 2 dzieci, oraz po 1 dziecku z powiatu łomżyńskiego i kolneńskiego). Inne powiaty zgodnie z zawartymi porozumieniami ponoszą pełne koszty pobytu „swoich” dzieci w placówce. W 2021 roku w Placówce opiekuńczo – wychowawczej w Zambrowie przebywało 4 dzieci z Łomży natomiast w Placówce Opiekuńczo-Wychowawczej „Moje Miejsce” w Białymstoku 1 osoba, oraz 2 dzieci w Domu Dziecka w Białymstoku.

W 2021 r. były realizowane dwie edycje programu korekcyjno-edukacyjnego dla osób stosujących przemoc w rodzinie. W programie wzięło udział 30 osób, ukończyło program 26 osób (mężczyzn-25, kobiet-1).

Biuro Zatrudnienia i Rehabilitacji Osób Niepełnosprawnych /BZIRON/ znajdujący się w MOPS realizuje zadania ustawowe z zakresu rehabilitacji zawodowej i społecznej osób niepełnosprawnych oraz współfinansuje koszty działalności warsztatów terapii zajęciowej. Oprócz zadań ustawowych BZIRON realizuje programy celowe Państwowego Funduszu Rehabilitacji Osób Niepełnosprawnych: „Aktywny samorząd”, „Program wyrównywania różnic między regionami” i Program „Pomoc osobom niepełnosprawnym poszkodowanym w wyniku żywiołu lub sytuacji kryzysowych wywołanych chorobami zakaźnymi”.

Liczba osób korzystających z indywidualnego programu integracji cudzoziemców w województwie

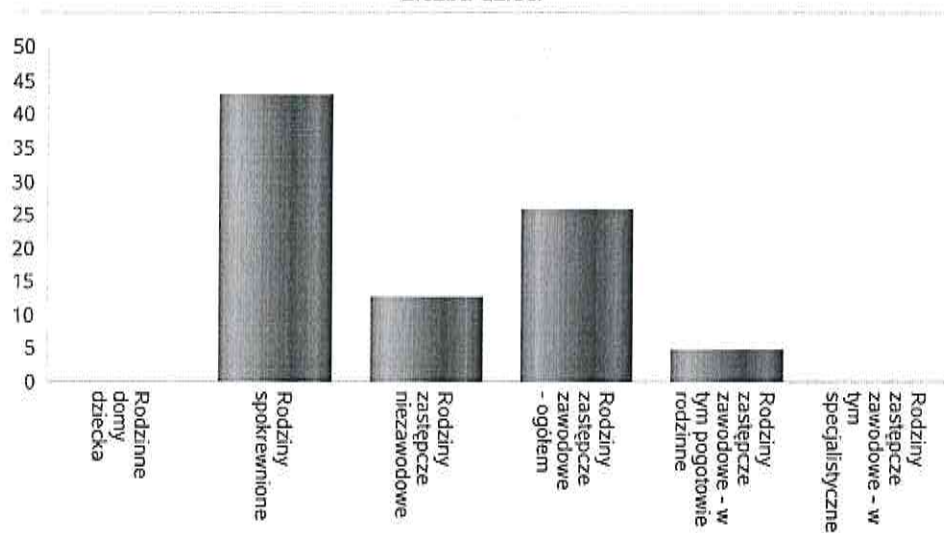
	Liczba osób					
	2016	2017	2018	2019	2020	2021
podlaskie	31	78	119	55	15	0
Powiat m. Łomża	6	12	18	4	3	0



Liczba dzieci umieszczonych w rodzinach, rodzinach spokrewnionych z dzieckiem, w rodzinach zastępczych niezawodowych, zastępczych zawodowych, w tym rodzinach zastępczych specjalistycznych, rodzinach zastępczych pełniących funkcję pogotowia rodzinnego

Forma pieczy:	Liczba dzieci
Rodzinne domy dziecka	0
Rodziny spokrewnione	43
Rodziny zastępcze niezawodowe	13
Rodziny zastępcze zawodowe - ogółem	26
Rodziny zastępcze zawodowe - w tym pogotowie rodzinne	5
Rodziny zastępcze zawodowe - w tym specjalistyczne	0


Liczba dzieci



Kwoty świadczeń ze względu na typ rodziny, w której umieszczono dziecko

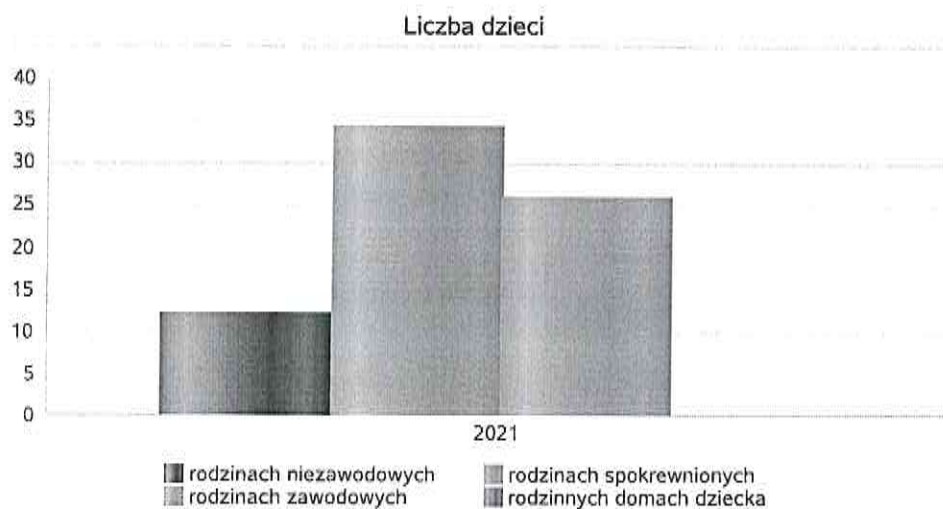
Rodzaj świadczenia	Rodzinny dom dziecka	Rodzinny zastępcze zawodowe	Rodziny pomocowe	Rodziny zastępcze niezawodowe	Rodziny zastępcze spokrewnione
Wydatki na świadczenia dla rodzin zastępczych lub osób prowadzących rodzinny dom dziecka	0,00 zł	218 522,00 zł	0,00 zł	191 007,00 zł	355 047,00 zł

Kwoty świadczeń



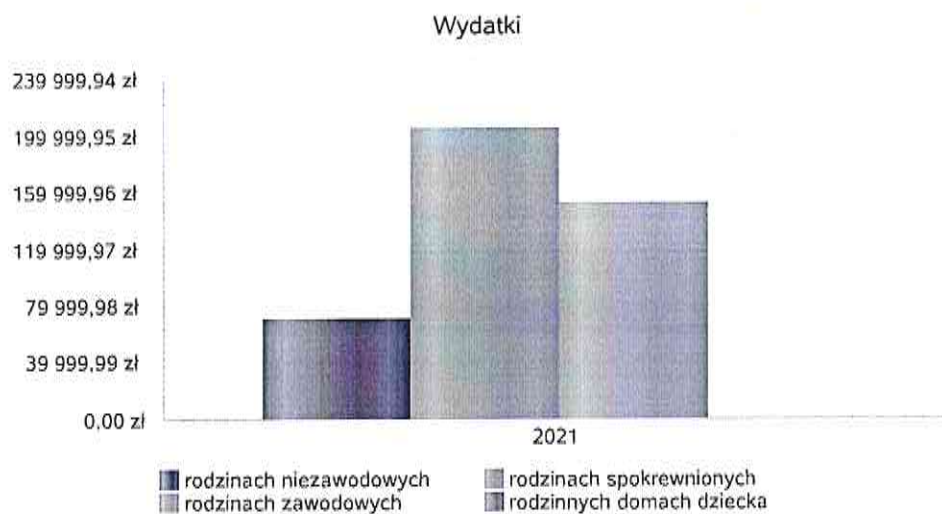
Średniomiesięczna liczba dzieci umieszczonych w różnych typach pieczy zastępczej uprawnionych do otrzymywania dodatku wychowawczego

Forma pieczy w	Liczba dzieci
rodzinach niezawodowych	12
rodzinach spokrewnionych	34
rodzinach zawodowych	26
rodzinnych domach dziecka	0



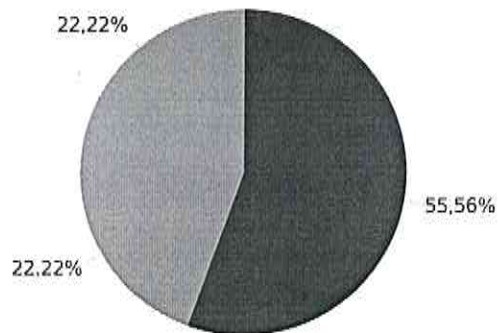
Kwoty świadczeń dodatku wychowawczego w różnych typach pieczy zastępczej

Forma pieczy w	Wydatki narastająco od początku roku
rodzinach spokrewnionych	204 852,00 zł
rodzinach niezawodowych	71 396,00 zł
rodzinach zawodowych	151 653,00 zł
rodzinnych domach dziecka	0,00 zł



Liczba osób usamodzielnionych w rozbiciu na pełnoletnie osoby opuszczające rodziny zastępcze, pełnoletnie osoby opuszczające placówki opiekuńczo-wychowawczej

Grupa	Odływ z instytucjonalnej pieczy zastępczej	Odływ z rodzin zastępczych niezawodowych	Odływ z rodzin zastępczych spokrewnionych	Odływ z rodzin zastępczych zawodowych	Odływ z rodzinnych domów dziecka
Dzieci powyżej 18 roku życia	5	2	2	0	0

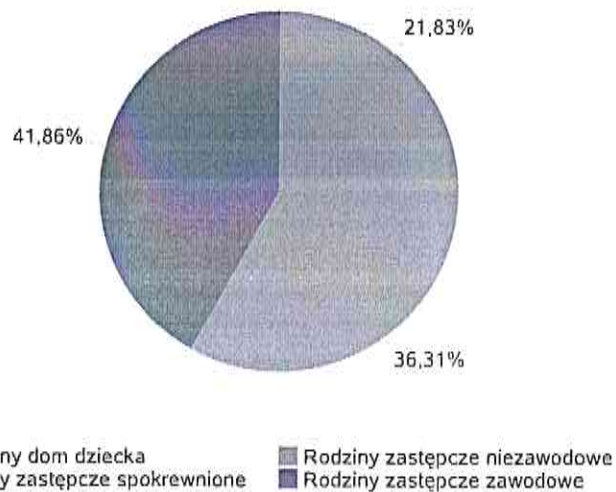


- Odływ z instytucjonalnej pieczy zastępczej
- Odływ z rodzin zastępczych niezawodowych
- Odływ z rodzin zastępczych spokrewnionych
- Odływ z rodzin zastępczych zawodowych
- Odływ z rodzinnych domów dziecka

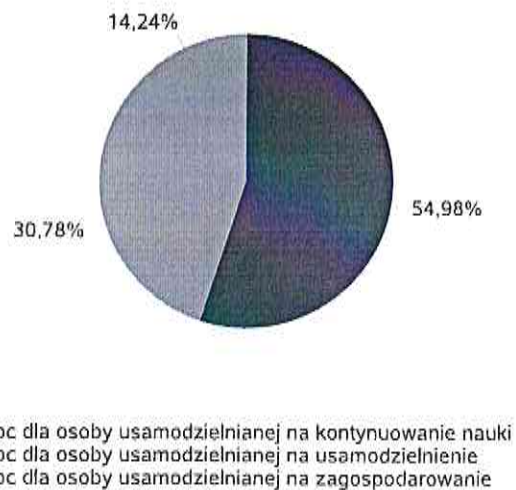
Kwota w złotych ogółem świadczeń na usamodzielnienia w rozbiciu na pełnoletnie osoby opuszczające rodziny zastępcze

Rodzaj usamodzielnienia	Rodzinny dom dziecka	Rodziny zastępcze niezawodowe	Rodziny zastępcze spokrewnione	Rodziny zastępcze zawodowe
Pomoc dla osoby usamodzielnianej na kontynuowanie nauki	0,00 zł	0,00 zł	16 986,00 zł	8 736,00 zł
Pomoc dla osoby usamodzielnianej na usamodzielnienie	0,00 zł	6 939,00 zł	0,00 zł	7 458,00 zł
Pomoc dla osoby usamodzielnianej na zagospodarowanie	0,00 zł	3 272,00 zł	0,00 zł	3 390,00 zł

Procentowy udział wydatków wg rodzaju placówki



Procentowy udział wydatków wg rodzaju usamodzielnienia



**Dane o osobach korzystających z pomocy i wsparcia
POWIAT - ZADANIA PCPR ORAZ MOPR
wypełniają wyłącznie powiaty i miasta na prawach powiatu
w całym okresie sprawozdawczym**

WYSZCZEGÓLNIENIE		Rok 2020	Rok oceny 2021	Prognoza 2022
INDYWIDUALNE PROGRAMY POMOCY				
PROGRAM ODDZIAŁYWAŃ KOREKCYJNO-EDUKACYJNYCH DLA OSÓB STOSUJĄCYCH PRZEMOC W RODZINIE				
Liczba osób korzystających z usług	1	0	30	30
USAMODZIELNIENIE				
PELNOLETNIE OSOBY OPUSZCZAJĄCE INSTYTUCJE, O KTÓRYCH MOWA W ART. 88 UST.1 USTAWY O POMOCY SPOŁECZNEJ				
Liczba osób	2	0	0	0
Kwota świadczeń w złotych	3	0	0	0
W TYM: (od poz. 4 do poz. 9)				
POMOC PIENIĘŻNA NA USAMODZIELNIENIE				
Liczba osób	4	0	0	0
Kwota świadczeń w złotych	5	0	0	0
POMOC PIENIĘŻNA NA KONTYNUOWANIE NAUKI				
Liczba osób	6	0	0	0
Kwota świadczeń w złotych	7	0	0	0
POMOC NA ZAGOSPODAROWANIE W FORMIE RZECZOWEJ				
Liczba osób	8	0	0	0
Kwota świadczeń w złotych	9	0	0	0
REHABILITACJA ZAWODOWA I SPOŁECZNA OSÓB NIEPEŁNOSPRAWNYCH				
Ogólna kwota dofinansowania (PFRON, środki własne powiatu)	10	1 820 199	2 071 425	2 254 618
POMOC NA LIKWIDACJĘ BARIER ARCHITEKTONICZNYCH, TECHNICZNYCH I W KOMUNIKOWANIU SIĘ				
Liczba osób, które uzyskały dofinansowanie	11	26	26	27
Wartość dofinansowania w złotych	12	127 834	194 737	200 000
TURNUSY REHABILITACYJNE				
Liczba osób, które uzyskały pomoc	13	121	139	153
Wartość dofinansowania w złotych	14	161 185	174 659	200 000
ZAOPIATRZENIE W PRZEDMIOTY ORTOPEDYCZNE, ŚRODKI POMOCNICZE I SPRZĘT REHABILITACYJNY				
Liczba osób, które uzyskały pomoc	15	478	417	450
Wartość dofinansowania w złotych	16	259 123	341 656	370 038
PROGRAM "AKTYWNY SAMORZĄD"				
Liczba świadczeń	17	54	66	66
Wartość dofinansowania w złotych	18	246 529	280 940	309 400
Liczba osób z niepełnosprawnościami korzystających z form wsparcia pomocy społecznej ogółem	19	42	51	51
DOFINANSOWANIE SPORTU, KULTURY, REKREACJI I TURYSTYKI				
Liczba dofinansowanych imprez	20	2	2	3
Liczba niepełnosprawnych uczestników	21	64	215	300
Wartość dofinansowania ogółem w złotych	22	13 207	11 740	20 740
DOFINANSOWANIE USŁUG TŁUMACZA JĘZYKA MIGOWEGO LUB TŁUMACZA - PRZEWODNIKA				
Wartość dofinansowania w złotych	23	0	0	0

4. Inne rodzaje pomocy i świadczeń

W ramach programu "Rodzina 500+" rodzinom z dziećmi na utrzymaniu przysługuje świadczenie wychowawcze w wysokości 500 zł na dziecko w wieku do ukończenia 18 roku życia, bez względu na dochód osiągany przez rodzinę. Świadczenia 500 + w 2021 roku pobierało w Łomży 7043 rodzin. Łącznie świadczenia przysługiwały na 10 105 dzieci. Wpłacono 124 017 świadczeń na kwotę 61 480 293,16 zł. Otrzymałą dotację celową wydatkowano zgodnie z przeznaczeniem w kwocie 62 008 568,02 zł.

Do obsługi programu na dzień 31.12.2021 rok zatrudnionych było 8 osób na 8 etatach.

W 2021 r. kwota wypłaconych łącznie świadczeń rodzinnych wyniosła 19 111 968,60zł.

Wypłacono 28 180 zasiłków rodzinnych na łączną kwotę 3 190 864,99zł.

Dodatków do zasiłku rodzinnego wypłacono 9 882 świadczenia na kwotę 1 403 635,62 zł.

W roku 2021 wydano 11 decyzji na podstawie ustawy z dnia 4 listopada 2016 roku o wsparciu kobiet w ciąży i rodzin „Za życiem” /Dz.U. 2016.1860/ przyznających jednorazowe świadczenie w wysokości 4 000 zł z tytułu urodzenia dziecka, u którego zdiagnozowano ciężkie i nieodwracalne upośledzenie albo nieuleczalną chorobę zagrażającą życiu, które powstały w prenatalnym okresie rozwoju dziecka lub w czasie porodu. Jednorazowe świadczenie i koszty obsługi są finansowane w formie dotacji celowej z budżetu państwa. Wydatki z tego tytułu wyniosły 44 000 zł, koszty obsługi wyniosły 1 380,81 zł.

Łącznie w roku 2021 świadczenia rodzinne pobierało 2 283 rodzin.

Zasiłki rodzinne pobierało 904 rodzin, w tym:

- na 1 dziecko - 266 rodzin,
- na 2 dzieci - 331 rodziny,
- na 3 dzieci - 225 rodzin,
- na 4 i więcej dzieci - 82 rodziny.

Świadczenia rodzinne realizowane jest przez Dział Świadczeń Rodzinnych MOPS Łomża.

W marcu 2021 r. została wypłacona pomoc finansowa przyznana decyzją Pełnomocnika Rządu do Spraw Repatriacji dla jednej rodziny repatrianta /w tym na pokrycie kosztów przejazdu: 7 343,04 zł. oraz na zagospodarowanie i bieżące utrzymanie: 31 013,58 zł/ w łącznej wysokości 38 356,62 zł. Również w 2021 r. wydano pięć decyzji przyznających pomoc finansową dla 7 repatriantów pochodzącym z Kazachstanu, którzy uzyskali obywatelstwo polskie i zamieszkali w Łomży na pokrycie wydatków związanych z wyposażeniem lokalu mieszkalnego, ze środków z rezerwy celowej budżetu państwa. Przyznana została pomoc pieniężna w łącznej kwocie 39 028,75 złotych / wypłała zrealizowana po otrzymaniu środków w 2022 r./.

W 2021 r. zostały wypłacone świadczenia pieniężne dla posiadaczy Karty Polaka, obywateli Republiki Białoruś przebywających w Łomży, którzy otrzymali prawomocne decyzje Wojewody Podlaskiego. Świadczenia pieniężne były przyznane dla 7 osób na okres od 2 do 9 miesięcy na częściowe pokrycie kosztów zagospodarowania i bieżącego utrzymania Rzeczypospolitej Polskiej. W 2021 roku wypłacono 69 świadczeń na kwotę 64 740 zł.

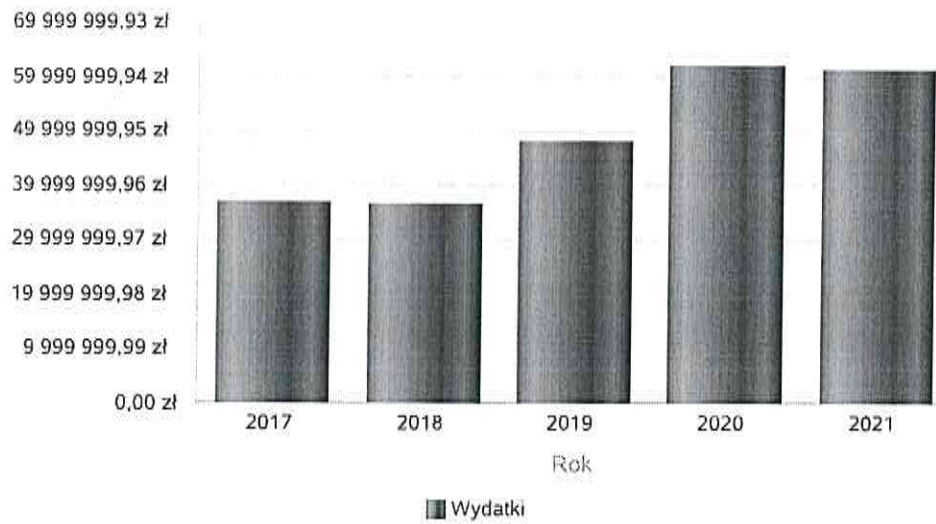
Udzielenie nieodpłatnej pomocy prawnej i świadczeniu nieodpłatnego poradnictwa obywatelskiego jest zadaniem zleconym z zakresu administracji rządowej realizowanym przez Miasto Łomża. W Łomży funkcjonują trzy punkty nieodpłatnej pomocy prawnej, świadczenia nieodpłatnego poradnictwa obywatelskiego. Na zadanie nieodpłatna pomoc prawna w 2021 roku wydatkowano kwotę 70 988,15 zł.

W 2021 r. Powiatowy Zespół ds. Orzekania o Niepełnosprawności w Łomży wydał łącznie – 2901 orzeczeń o stopniu niepełnosprawności/ w tym orzeczeń o niepełnosprawności dzieci - 294.

Świadczenie wychowawcze - kwota świadczeń

Rok	Wydatki
2017	36 886 830,00 zł
2018	36 521 614,00 zł
2019	48 112 560,00 zł
2020	61 910 728,00 zł
2021	61 484 894,00 zł

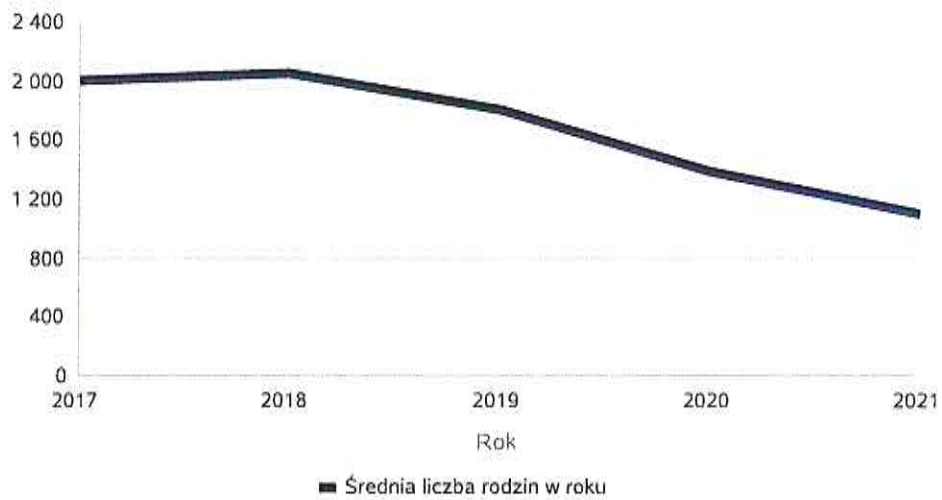
Świadczenie wychowawcze - kwota świadczeń



Średniomiesięczna liczba rodzin korzystających z zasiłków rodzinnych wraz dodatkami oraz korzystających z jednorazowej zapomogi z tytułu urodzenia dziecka

	Liczba rodzin				
	2017	2018	2019	2020	2021
Liczba rodzin korzystających z zasiłków rodzinnych wraz dodatkami	2 004	2 053	1 809	1 393	1 099

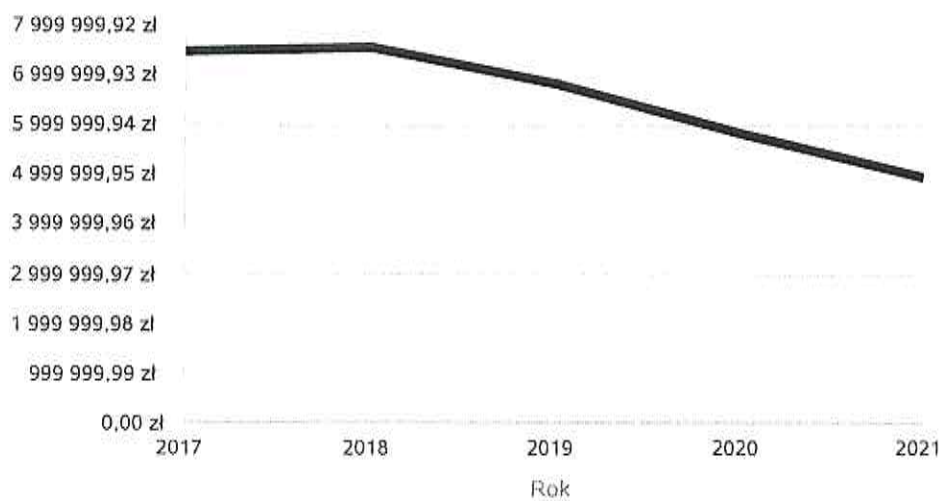
Średniomiesięczna liczba rodzin korzystających z zasiłków rodzinnych wraz dodatkami



Kwotę zasiłków rodzinnych wraz z dodatkami ogółem wypłaconych w ciągu roku

Rok	Kwota
2017	7 497 772,65 zł
2018	7 574 500,05 zł
2019	6 846 017,52 zł
2020	5 834 102,70 zł
2021	4 947 131,86 zł

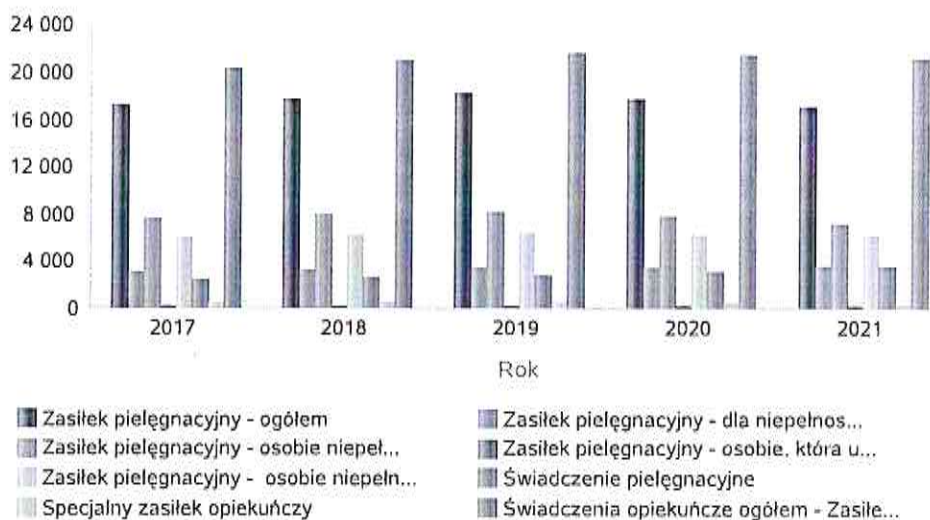
Kwota zasiłków rodzinnych wraz dodatkami oraz jednorazowej zapomogi z tytułu urodzenia dziecka



Liczba świadczeń: świadczenie pielęgnacyjne, zasiłek pielęgnacyjny, zasiłek pielęgnacyjny dla niepełnosprawnego dziecka, dla osoby niepełnosprawnej w wieku powyżej 16 lat o różnych stopniach niepełnosprawności, zasiłek pielęgnacyjny dla osób, które ukończyły 75 lat, specjalny zasiłek opiekuńczy, zasiłek dla opiekuna

Świadczenia opiekuńcze	Liczba świadczeń				
	2017	2018	2019	2020	2021
Zasiłek pielęgnacyjny - ogółem	17 228	17 789	18 228	17 812	17 164
Zasiłek pielęgnacyjny - dla niepełnosprawnego dziecka	3 107	3 278	3 454	3 527	3 602
Zasiłek pielęgnacyjny - osobie niepełnosprawnej w wieku powyżej 16. roku życia o znacznym stopniu niepełnosprawności	7 731	8 080	8 223	7 797	7 174
Zasiłek pielęgnacyjny - osobie, która ukończyła 75 lat	273	214	192	193	169
Zasiłek pielęgnacyjny - osobie niepełnosprawnej w wieku powyżej 16. roku życia legitymującej się orzeczeniem o umiarkowanym stopniu niepełnosprawności, jeżeli niepełnosprawność powstała w wieku do ukończenia 21 roku życia	6 117	6 217	6 359	6 295	6 219
Świadczenie pielęgnacyjne	2 477	2 619	2 854	3 145	3 642
Specjalny zasiłek opiekuńczy	613	610	588	512	353
Świadczenia opiekuńcze ogółem - Zasiłek pielęgnacyjny, świadczenia pielęgnacyjne, specjalny zasiłek opiekuńczy	20 318	21 018	21 670	21 469	21 159

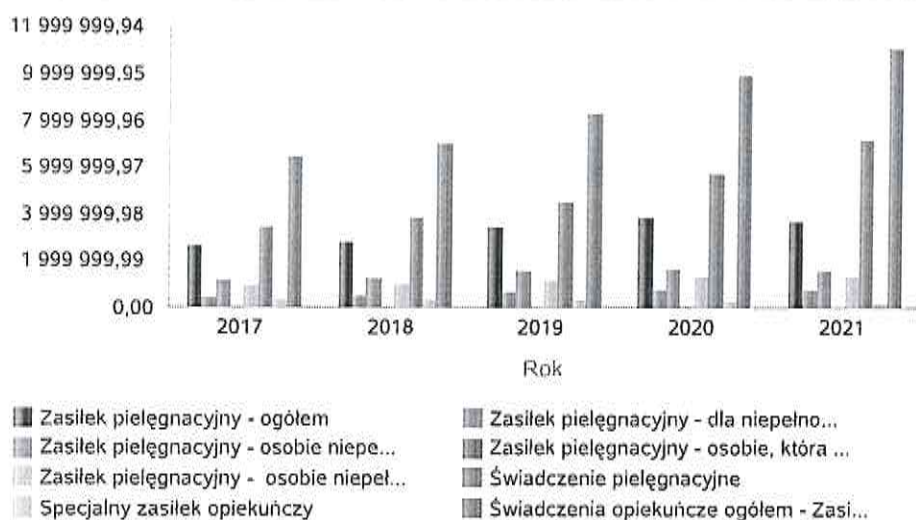
Liczba świadczeń



Kwota świadczeń: świadczenie pielęgnacyjne, zasiłek pielęgnacyjny, zasiłek pielęgnacyjny dla niepełnosprawnego dziecka, dla osoby niepełnosprawnej w wieku powyżej 16 lat o różnych stopniach niepełnosprawności, zasiłek pielęgnacyjny dla osób które ukończyły 75 lat, specjalny zasiłek opiekuńczy, zasiłek dla opiekuna

Świadczenia opiekuńcze	Kwota świadczeń				
	2017	2018	2019	2020	2021
Zasiłek pielęgnacyjny - ogółem	2 635 884,00	2 814 035,00	3 456 684,00	3 843 613,00	3 704 030,00
Zasiłek pielęgnacyjny - dla niepełnosprawnego dziecka	475 371,00	518 893,00	655 273,00	760 401,00	776 808,00
Zasiłek pielęgnacyjny - osobie niepełnosprawnej w wieku powyżej 16. roku życia o znacznym stopniu niepełnosprawności	1 182 843,00	1 277 557,00	1 559 185,00	1 682 842,00	1 548 436,00
Zasiłek pielęgnacyjny - osobie, która ukończyła 75 lat	41 769,00	33 810,00	36 383,00	41 657,00	36 477,00
Zasiłek pielęgnacyjny - osobie niepełnosprawnej w wieku powyżej 16. roku życia legitymującej się orzeczeniem o umiarkowanym stopniu niepełnosprawności, jeżeli niepełnosprawność powstała w wieku do ukończenia 21 roku życia	935 901,00	983 775,00	1 205 843,00	1 358 713,00	1 342 309,00
Świadczenie pielęgnacyjne	3 477 324,00	3 858 194,00	4 481 013,00	5 733 202,00	7 134 399,00
Specjalny zasiłek opiekuńczy	317 265,00	323 623,00	363 813,00	316 468,00	217 682,00
Świadczenia opiekuńcze ogółem - Zasiłek pielęgnacyjny, świadczenia pielęgnacyjne, specjalny zasiłek opiekuńczy	6 430 473,00	6 995 852,00	8 301 510,00	9 893 283,00	11 056 111,00

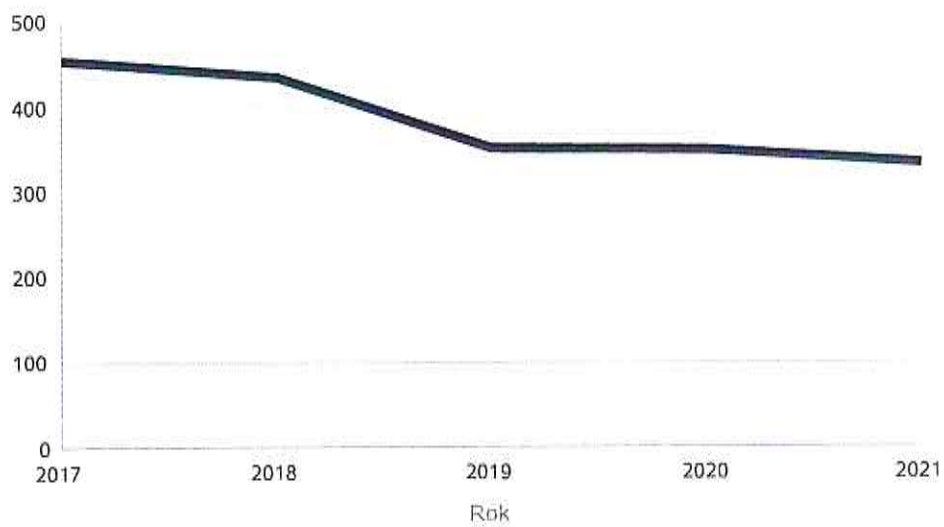
Kwota świadczeń



Liczba osób korzystających ze świadczenia alimentacyjnego w poszczególnych latach

	Liczba osób				
	2017	2018	2019	2020	2021
Liczba osób korzystających ze świadczenia alimentacyjnego	455	434	350	349	332

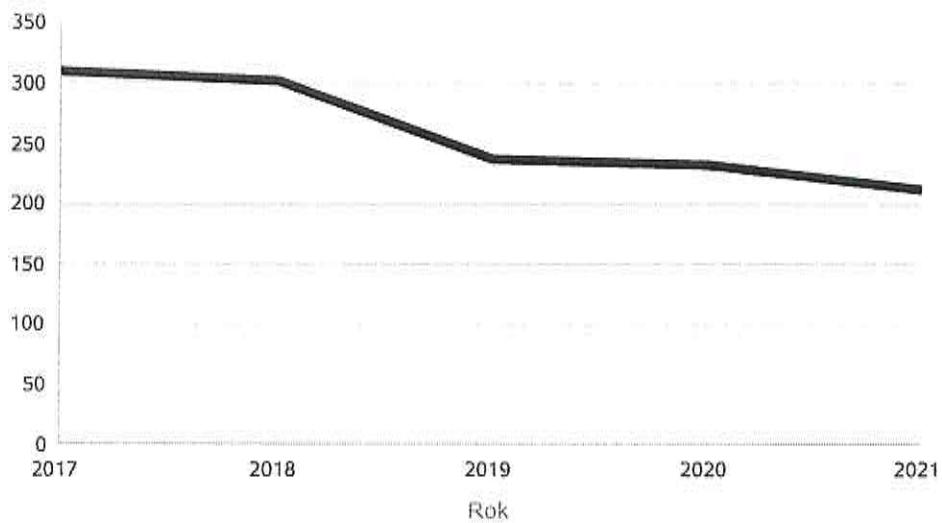
Liczba osób korzystających ze świadczenia alimentacyjnego



Liczba rodzin korzystających ze świadczenia alimentacyjnego w poszczególnych latach

	Liczba rodzin				
	2017	2018	2019	2020	2021
Liczba rodzin korzystających ze świadczenia alimentacyjnego	310	302	238	233	213

Liczba rodzin korzystających ze świadczenia alimentacyjnego



Kwota świadczeń z funduszu alimentacyjnego w poszczególnych latach [w zł]

	Kwota				
	2017	2018	2019	2020	2021
Ogólna kwota świadczeń z funduszu alimentacyjnego	2 148 857	2 134 785	1 933 894	1 790 363	1 696 204



INNE RODZAJE POMOCY I ŚWIADCZEŃ

WYSZCZEGÓLNIENIE		Rok 2020	Rok oceny 2021	Prognoza 2022
DODATKI MIESZKANIOWE				
Liczba gospodarstw domowych	1	1 809	1 651	1 610
Kwota świadczeń w złotych	2	1 307 993	1 322 717	1 410 800
DODATKI ENERGETYCZNE				
Liczba gospodarstw domowych	3	547	532	45
Kwota świadczeń w złotych	4	37 181	36 380	672

5. Zasoby instytucjonalne pomocy i wsparcia

Osoby i rodziny potrzebujące wsparcia otrzymują pomoc w Miejskim Ośrodku Pomocy Społecznej w Łomży.

Miasto Łomża posiada 5 mieszkań chronionych na 10 miejsc, z czego trzy z nich to mieszkania treningowe, 2 to mieszkania wspierane.

Prowadzony jest Dom Pomocy Społecznej, który udziela wsparcia jako całodobowa placówka opiekuńczo-terapeutyczna dla 109 osób / w tym dla 41 dzieci i młodzieży niepełnosprawnej intelektualnie oraz dla 68 osób dorosłych intelektualnie niepełnosprawnych/.

W Łomży funkcjonuje Centrum Pieczy Zastępczej, które zapewnia czasową opiekę i wychowanie dzieciom w przypadkach niemożności sprawowania opieki i wychowania przez rodziców.

Od 2021 r. w Łomży funkcjonuje Placówka Opiekuńczo-Wychowawcza, ul. Rybaki 14 (na 14 miejsc) i Placówka Opiekuńczo-Wychowawcza „Dom Nad Narwią” ul. Rybaki 14a (na 8 miejsc), łącznie 22 miejsca wykonująca zadania z zakresu pomocy społecznej w zakresie opieki nad rodziną i dzieckiem.

Ośrodek Interwencji Kryzysowej zapewnienia schronienia osobom doświadczającym przemocy w rodzinie oraz świadczy specjalistyczne poradnictwo dla osób i rodzin zgłaszających trudności lub wykazujących potrzebę wsparcia w rozwiązywaniu swoich problemów. OIK posiada hotel z 8 miejscami.

W Miejskim Ośrodku Pomocy Społecznej prowadzi działalność Biuro Zatrudnienia i Rehabilitacji Osób Niepełnosprawnych.

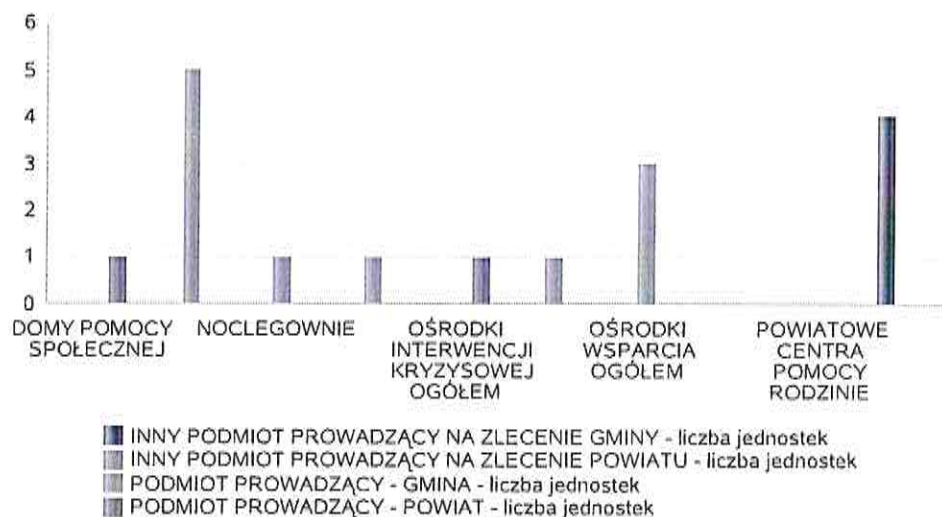
Realizowane jest Centrum Integracji Społecznej na rzecz osób zagrożonych ubóstwem lub wykluczeniem społecznym oraz prowadzone są Warsztaty Terapii Zajęciowej dla 40 osób i Zakład Aktywności Zawodowej dla osób niepełnosprawnych dla 46 osób.

W formie graficznej i tabelarycznej prezentowane są szczegółowe dane dotyczące placówek działających w Łomży.

Liczba jednostek organizacyjnych pomocy i integracji społecznej o zasięgu lokalnym i o zasięgu ponadgminnym w podziale na instytucję prowadzącą

Jednostka	INNY PODMIOT PROWADZĄCY NA ZLECENIE GMINY - liczba jednostek	INNY PODMIOT PROWADZĄCY NA ZLECENIE POWIATU - liczba jednostek	PODMIOT PROWADZĄCY - GMINA - liczba jednostek	PODMIOT PROWADZĄCY - POWIAT - liczba jednostek
DOMY POMOCY SPOŁECZNEJ	0	0	0	1
MIESZKANIA CHRONIONE OGÓLEM	0	0	5	0
NOCLEGOWNIE	0	0	1	0
OGRZEWALNIE	0	0	1	0
OŚRODKI INTERWENCJI KRYZYSOWEJ OGÓLEM		0		1
OŚRODKI POMOCY SPOŁECZNEJ			1	
OŚRODKI WSPARCIA OGÓLEM	0	0	3	0
PLACÓWKI SPECJALISTYCZNEGO PORADNICTWA OGÓLEM		0		0
POWIATOWE CENTRA POMOCY RODZINIE				0
RODZINNE DOMY POMOCY	4			

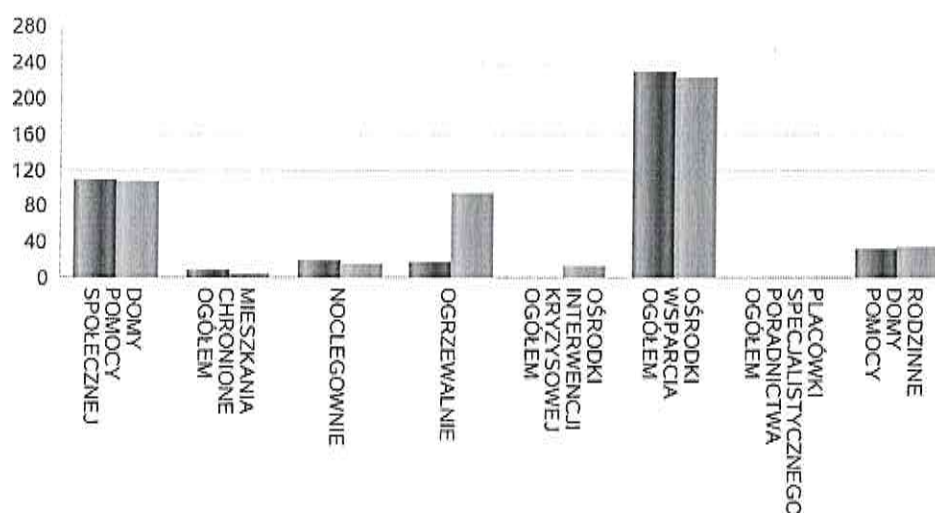
Liczba jednostek organizacyjnych pomocy i integracji społecznej



Liczba miejsc w jednostkach organizacyjnych pomocy i integracji społecznej o zasięgu lokalnym i o zasięgu ponadgminnym

Rodzaj placówki	liczba miejsc	liczba osób korzystających
DOMY POMOCY SPOŁECZNEJ	109	108
MIESZKANIA CHRONIONE OGÓŁEM	10	5
NOCLEGOWNIE	20	16
OGRZEWALNIE	17	95
OŚRODKI INTERWENCJI KRYZYSOWEJ OGÓŁEM		14
OŚRODKI WSPARCIA OGÓŁEM	229	223
PLACÓWKI SPECJALISTYCZNEGO PORADNICTWA OGÓŁEM		0
RODZINNE DOMY POMOCY	32	35

Liczba miejsc w jednostkach organizacyjnych pomocy i integracji społecznej o zasięgu lokalnym i o zasięgu ponadgminnym

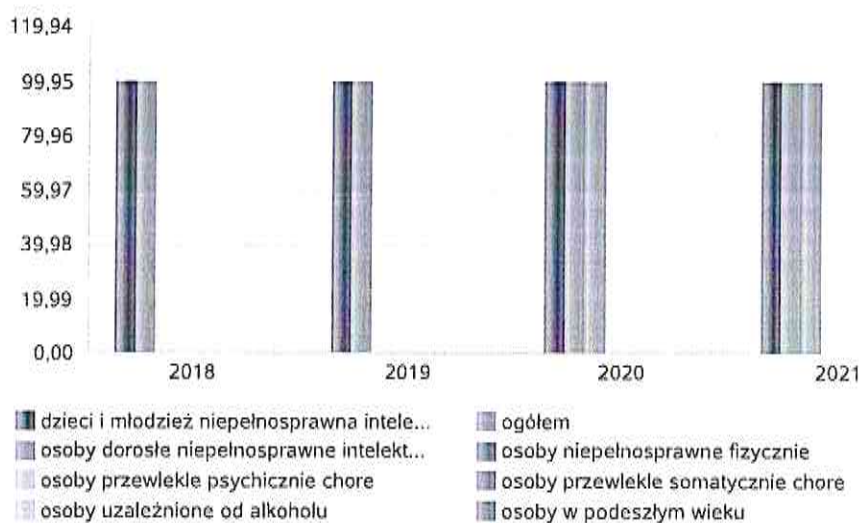


Nasycenie usługami w DPS

Wskaźnik obliczany jako stosunek liczby osób umieszczonych w DPS pomnożony przez 100 do sumy liczby osób umieszczonych w DPS i liczby oczekujących

Grupa osób	Wskaźnik nasycenia usługami w DPS-ach wyrażony w %			
	2018	2019	2020	2021
ogółem	100,00	100,00	100,00	100,00
osoby w podeszłym wieku				
osoby przewlekłe somatycznie chore				
osoby przewlekłe psychicznie chore				
osoby dorosłe niepełnosprawne intelektualnie			100,00	100,00
dzieci i młodzież niepełnosprawna intelektualnie	100,00	100,00	100,00	100,00
osoby niepełnosprawne fizycznie				
osoby uzależnione od alkoholu				

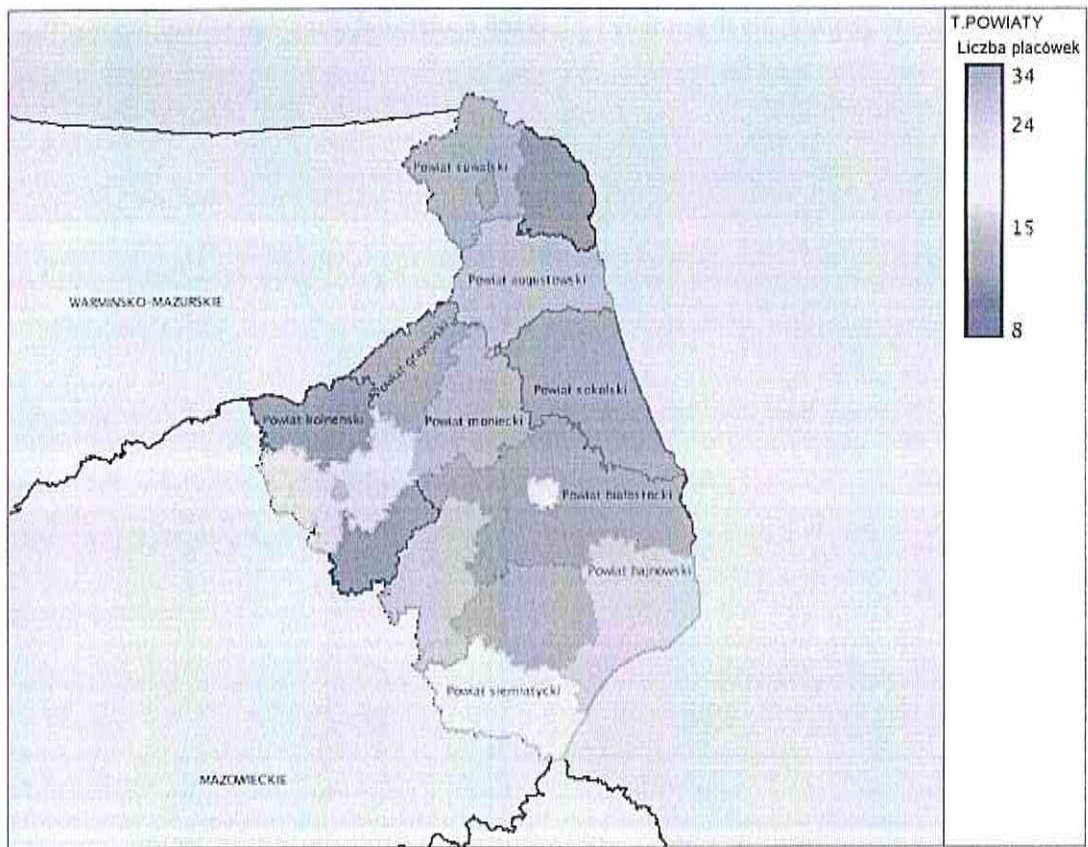
Nasycenie usługami w DPS-ach



Rozmieszczenie jednostek organizacyjnych pomocy i integracji społecznej o zasięgu ponadgminnym

Powiat	Ogółem	DOMY POMOCY SPOŁ.	MIESZK. CHRO - NIONE OG.	NOCLE - GOWNIE	OGRZE - WALNIE	OŚR. INTER - WENCJI KRYZYS. OG.	OŚR. POM. SPOŁ.	OŚRODKI WSPARCIA OGÓŁEM	PLAC. SPEC. PORAD.	POWIAT. CENTRA POM. RODZ.	RODZ. DOMY POM.
Powiat augustowski	14	0	4	0	1		7	2			0
Powiat białostocki	27	0	0	0	1		15	11			0
Powiat bielski (podlaskie)	13	0	0	0	0		8	5			0
Powiat grajewski	11	1	0	0	0		6	4			0
Powiat hajnowski	14	0	1	0	0		9	4			0
Powiat kolneński	8	0	0	0	0		6	2			0
Powiat m. Białystok	13	1	0	5	2		1	4			0
Powiat m. Suwałki	9	0	1	1	0		1	6			0
Powiat m. Łomża	15	0	5	1	1		1	3			4
Powiat moniecki	12	0	0	0	0		7	5			0
Powiat sejneński	6	0	0	0	0		5	1			0
Powiat siemiatycki	20	0	0	0	0		9	11			0
Powiat sokólski	11	0	0	0	0		10	1			0
Powiat suwalski	12	0	0	0	0		9	3			0
Powiat wysokomazowiecki	16	0	0	0	0		10	6			0
Powiat zambrowski	9	0	0	1	0		5	3			0
Powiat łomżyński	16	0	0	0	0		9	4			3

Powiat	Ogółem	DOMY POMOCY SPOŁ.	MIESZK. CHRO - NIONE OG.	NOCLE - GOWNIE	OGRZE - WALNIE	OŚR. INTER - WENCJI KRYZYS. OG.	OŚR. POM. SPOŁ.	OŚRODKI WSPARCIA OGÓŁEM	PLAC. SPEC. PORAD.	POWIAT. CENTRA POM. RODZ.	RODZ. DOMY POM.
Powiat augustowski	3	2	0	0	0	0		0	0	1	
Powiat białostocki	7	4	0	0	0	1		1	0	1	
Powiat bielski (podlaskie)	2	1	0	0	0	0		0	0	1	
Powiat grajewski	2	1	0	0	0	0		0	0	1	
Powiat hajnowski	5	1	2	0	0	0		1	0	1	
Powiat kolneński	3	0	1	0	0	0		1	0	1	
Powiat m. Białystok	9	2	5	0	0	1		0	1	0	
Powiat m. Suwałki	4	1	2	0	0	1		0	0	0	
Powiat m. Łomża	2	1	0	0	0	1		0	0	0	
Powiat moniecki	4	2	0	0	0	1		0	0	1	
Powiat sejneński	2	1	0	0	0	0		0	0	1	
Powiat siemiatycki	3	1	0	0	0	0		0	1	1	
Powiat sokólski	2	0	0	0	0	0		1	0	1	
Powiat suwalski	3	0	0	0	0	1		1	0	1	
Powiat wysokomazowiecki	2	1	0	0	0	0		0	0	1	
Powiat zambrowski	2	0	0	0	0	0		1	0	1	
Powiat łomżyński	4	2	0	0	0	0		1	0	1	



ZASOBY INSTYTUCJONALNE POMOCY I WSPARCIA

WYSZCZEGÓLNIENIE		Rok 2020	Rok oceny 2021	Prognoza 2022
OŚRODKI WSPARCIA - OGÓLEM				
Liczba miejsc w placówkach ogółem	1	229	229	229
Liczba osób korzystających	2	213	223	223
Liczba osób oczekujących (wg stanu na 31 grudnia danego roku)	3	67	41	42
Liczba decyzji odmownych (wg stanu na 31 grudnia danego roku)	4	1	0	0
Kadra placówek - liczba osób zatrudnionych ogółem (wg stanu na 31 grudnia danego roku)	5	23	24	24
Roczny koszt prowadzenia i utrzymania placówek (w złotych)	6	1 909 505	2 078 033	2 347 666
W TYM (z wierszy 1-6, dotyczy wierszy 7-27):				
ŚRODOWISKOWE DOMY SAMOPOMOCY				
Liczba miejsc w placówkach ogółem	7	49	49	49
Liczba osób korzystających	8	55	52	52
Liczba osób umieszczonych	9	8	3	1
Liczba osób oczekujących (wg stanu na 31 grudnia danego roku)	10	0	0	1
Kadra placówek - liczba osób zatrudnionych ogółem (wg stanu na 31 grudnia danego roku)	11	11	13	13
Roczny koszt prowadzenia i utrzymania placówek (w złotych)	12	1 114 842	1 150 341	1 273 416
DZIENNE DOMY POMOCY				
Liczba miejsc w placówkach ogółem	13	60	60	60
Liczba osób korzystających	14	68	71	71
Liczba osób oczekujących (wg stanu na 31 grudnia danego roku)	15	67	41	41
Kadra placówek - liczba osób zatrudnionych ogółem (wg stanu na 31 grudnia danego roku)	16	8	7	7
Roczny koszt prowadzenia i utrzymania placówek (w złotych)	17	537 334	653 442	800 000
KLUBY SAMOPOMOCY				
Liczba miejsc w placówkach ogółem	18	120	120	120
Liczba osób korzystających	19	90	100	100
Liczba osób oczekujących (wg stanu na 31 grudnia danego roku)	20	0	0	0
Kadra placówek - liczba osób zatrudnionych ogółem (wg stanu na 31 grudnia danego roku)	21	4	4	4
Roczny koszt prowadzenia i utrzymania placówek (w złotych)	22	257 329	274 250	274 250
SCHRONISKA DLA OSÓB BEZDOMNYCH I SCHRONISKA DLA OSÓB BEZDOMNYCH Z USŁUGAMI OPIEKUŃCZYMI				
Liczba miejsc w placówkach ogółem	23	0	0	0
Liczba osób korzystających	24	0	0	0
Liczba osób skierowanych w wyniku eksmisji	25	0	0	0
Kadra placówek - liczba osób zatrudnionych ogółem (wg stanu na 31 grudnia danego roku)	26	0	0	0
Roczny koszt prowadzenia i utrzymania placówek (w złotych)	27	0	0	0
OGRZEWALNIE				

WYSZCZEGÓLNIENIE		Rok 2020	Rok oceny 2021	Prognoza 2022
Liczba miejsc w placówkach ogółem	28	17	17	17
Liczba osób korzystających	29	110	95	95
Kadra placówek - liczba osób zatrudnionych ogółem (wg stanu na 31 grudnia danego roku)	30	0	0	0
Roczny koszt prowadzenia i utrzymania placówek (w złotych)	31	0	0	0
NOCLEGOWNIE				
Liczba miejsc w placówkach ogółem	32	20	20	20
Liczba osób korzystających	33	21	16	16
Liczba osób skierowanych w wyniku eksmislacji	34	0	0	0
Kadra placówek - liczba osób zatrudnionych ogółem (wg stanu na 31 grudnia danego roku)	35	5	5	5
Roczny koszt prowadzenia i utrzymania placówek (w złotych)	36	300 086	204 426	204 426

ZASOBY INSTYTUCJONALNE POMOCY I WSPARCIA (c.d.)

WYSZCZEGÓLNIENIE		Rok 2020	Rok oceny 2021	Prognoza 2022
DOMY POMOCY SPOLECZNEJ				
Liczba miejsc w placówkach ogółem	1	109	109	109
Liczba osób korzystających	2	104	108	108
Liczba osób umieszczonych	3	4	7	7
Liczba osób oczekujących (wg stanu na 31 grudnia danego roku)	4	0	0	0
Liczba decyzji odmownych (wg stanu na 31 grudnia danego roku)	5	0	0	0
Kadra placówek - liczba osób zatrudnionych ogółem (wg stanu na 31 grudnia danego roku)	6	95	90	93
Roczny koszt prowadzenia i utrzymania placówek (w złotych)	7	6 398 609	7 242 688	7 375 464
MIESZKANIA CHRONIONE OGÓLEM				
Liczba miejsc w placówkach ogółem	8	10	10	10
Liczba osób korzystających	9	5	8	8
Liczba osób umieszczonych	10	5	8	8
Liczba osób oczekujących (wg stanu na 31 grudnia danego roku)	11	0	0	0
Kadra placówek - liczba osób zatrudnionych ogółem (wg stanu na 31 grudnia danego roku)	12	0	0	0
Roczny koszt prowadzenia i utrzymania placówek (w złotych)	13	4 037	14 609	14 609
OŚRODKI INTERWENCJI KRYZYSOWEJ OGÓLEM (powiatowe)				
Liczba miejsc w placówkach ogółem	14	8	8	8
Liczba osób korzystających	15	19	14	14
PLACÓWKI SPECJALISTYCZNEGO PORADNICTWA (powiatowe)				
Liczba osób korzystających	16	0	0	0
Kadra placówek - liczba osób zatrudnionych ogółem (wg stanu na 31 grudnia danego roku)	17	0	0	0
Roczny koszt prowadzenia i utrzymania placówek (w złotych)	18	0	0	0

WYSZCZEGÓLNIENIE		Rok 2020	Rok oceny 2021	Prognoza 2022
PLACÓWKI WSPARCIA DZIENNEGO				
Liczba miejsc w placówkach ogółem	19	120	105	105
Liczba osób korzystających	20	51	70	70
Kadra placówek - liczba osób zatrudnionych ogółem (wg stanu na 31 grudnia danego roku)	21	14	14	14
Roczny koszt prowadzenia i utrzymania placówek (w złotych)	22	65 000	79 994	79 994
PLACÓWKI OPIEKUŃCZO-WYCHOWAWCZE OGÓLEM				
Liczba miejsc w placówkach ogółem	23	24	20	20
Liczba osób korzystających	24	20	20	20
Kadra placówek - liczba osób zatrudnionych ogółem (wg stanu na 31 grudnia danego roku)	25	14	14	14
Roczny koszt prowadzenia i utrzymania placówek (w złotych)	26	633 945	819 894	819 894
W tym: PLACÓWKI TYPU RODZINNEGO				
Liczba miejsc w placówkach ogółem	27	0	0	0
Liczba osób korzystających	28	0	0	0
Kadra placówek - liczba osób zatrudnionych ogółem (wg stanu na 31 grudnia danego roku)	29	0	0	0
Roczny koszt prowadzenia i utrzymania placówek (w złotych)	30	0	0	0
CENTRUM INTEGRACJI SPOŁECZNEJ				
Liczba uczestników zajęć	31	95	0	0
KLUB INTEGRACJI SPOŁECZNEJ				
Liczba uczestników zajęć	32	0	0	0
WARSZTAT TERAPII ZAJĘCIOWEJ				
Liczba uczestników zajęć	33	40	40	40
Kadra placówek - liczba osób zatrudnionych ogółem (wg stanu na 31 grudnia danego roku)	34	17	17	18
Roczny koszt prowadzenia i utrzymania placówek (w złotych)	35	910 933	964 267	1 070 933
ZAKŁAD AKTYWNOŚCI ZAWODOWEJ				
Liczba uczestników zajęć	36	46	54	54

INNE INSTYTUCJE POMOCY I WSPARCIA

Rodzaj instytucji	Wyszczególnienie		Rok 2020	Rok oceny 2021	Prognoza 2022
Spółdzielnie socjalne dla których JST jest założycielem lub członkiem	Liczba spółdzielni socjalnych	1	0	0	0
	Liczba osób zatrudnionych w spółdzielniach socjalnych (ogółem wg stanu na 31 grudnia danego roku)	2	0	0	0
	W tym, z wiersza powyżej, liczba osób, o których mowa w art. 4 ust. 1 ustawy o spółdzielniach socjalnych, zatrudnionych w spółdzielniach socjalnych (wg stanu na 31 grudnia danego roku)	3	0	0	0
Liczba organizacji pozarządowych w obszarze włączenia społecznego działających na terenie JST	4		0	0	0

6. Kadra jednostki organizacyjnej pomocy społecznej

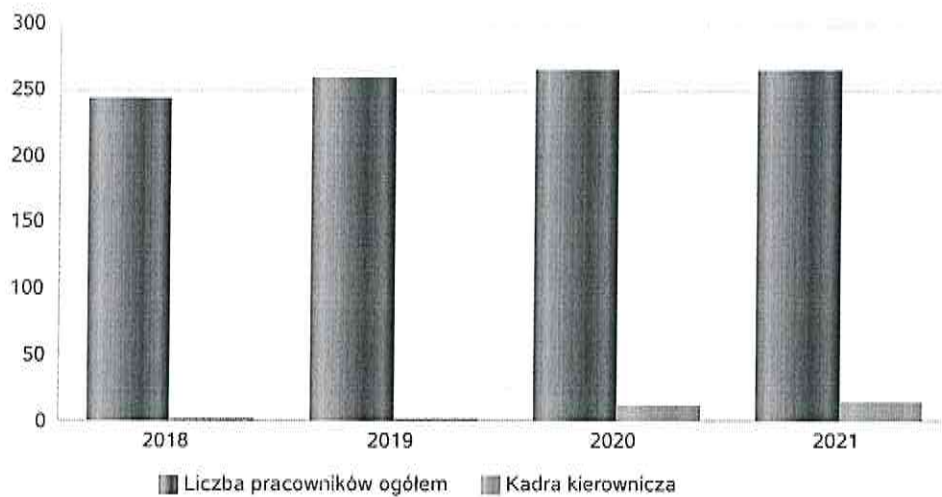
W 2021 roku ogółem w jednostkach organizacyjnych pomocy społecznej zatrudnionych było 250 osób, w tym 142 osoby pracowały w MOPS, Miejski Ośrodek Pomocy Społecznej – stan na 31 grudnia 2021 r.

Dyrektor – 1 osoba,
Z-ca Dyrektora – 1 osoba,
Dział Księgowo-Finansowy – 8 osób,
Dział Organizacyjno-Administracyjny – 7 osób,
Dział Pracy Środowiskowej – 32 osoby,
Dział Świadczeń Środowiskowych – 5 osób,
Dział Świadczeń Rodzinnych – 14 osób,
Dział Usług Opiekuńczych – 52 osoby, w tym 50 opiekunek,
Samodzielne stanowisko pracy: koordynator ds. komputeryzacji - 1 osoba,
Klub Seniora – 4 osoby,
Dzienny Dom Seniora* 7 osób,
Noclegownia dla bezdomnych - 6 osób,
Biuro Zatrudnienia i Rehabilitacji Osób Niepełnosprawnych – 4 osoby,
Kadra kierownicza MOPS - 12 osób, w tym 2 dyrektorów i 10 kierowników,
Pracownicy socjalni – 30 osób, pozostali pracownicy - 100 osób, wykształcenie wyższe posiada - 83 osoby,
wykształcenie średnie posiada 34 osoby. I i II stopień specjalizacji w zawodzie pracownik socjalny posiada 10 pracowników socjalnych, I stopień specjalizacji w zawodzie pracownik socjalny posiada 13 pracowników socjalnych.

Kadra jednostek organizacyjnych pomocy społecznej - osoby zatrudnione

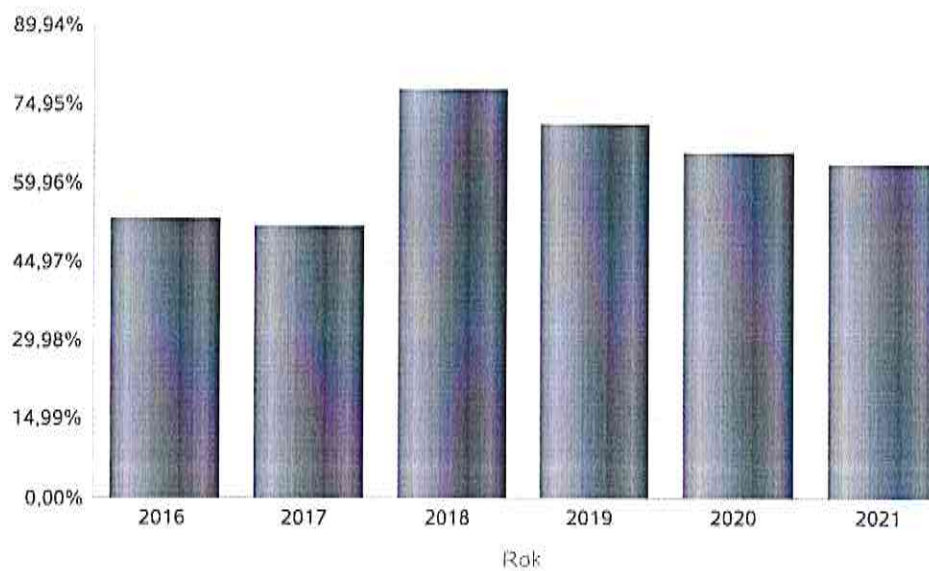
Zatrudnieni	Liczba osób			
	2018	2019	2020	2021
Ogółem we wszystkich rodzajach placówek	241	256	253	250
Kierownicy, dyrektorzy, zastępcy	2	2	12	15

Kadra jednostek organizacyjnych pomocy społecznej - osoby zatrudnione



Kadra jednostek organizacyjnych pomocy społecznej

Rok	Wskaźnik
2016	52,94%
2017	51,43%
2018	77,42%
2019	70,97%
2020	65,52%
2021	63,33%



Czy ośrodek spełnia ustawowy warunek 1 pracownik socjalny na 2000 osób lub 1 pracownik socjalny na 50 rodzin korzystających z pracy socjalnej i czy zatrudnia co najmniej 3 pracowników socjalnych

Rok	Czy spełniony warunek ustawowy dot. pracowników socjalnych	Liczba mieszkańców wg GUS	Liczba rodzin w gminie korzystająca z pracy socjalnej	Liczba pracowników socjalnych
2017	Tak	63 092	1 612	35
2018	Nie	63 089	1 554	31
2019	Nie	63 000	1 554	31
2020	Tak	62 795	1 387	31
2021	Tak	62 278	1 498	30

6.1. Zatrudnienie pomocnicze w jednostce organizacyjnej pomocy społecznej

W 2021 roku w ramach zatrudnienia subsydiowanego na robotach publicznych pracowały 2 osoby, staż w MOPS ze skierowaniem PUP odbywały 2 osoby. Prace społecznie użyteczne wykonywało 14 osób bezrobotnych korzystających z pomocy MOPS.


6.2. Zespoły pracy socjalnej i integracji społecznej w jednostce pomocy społecznej

W 2021 roku w jednostce pomocy społecznej nie funkcjonowały zespoły pracy socjalnej i integracji społecznej, o których mowa w artykule 110 ustęp 3 ustawy o pomocy społecznej.

7. Środki finansowe na wydatki w pomocy społecznej i innych obszarach polityki społecznej w budżecie jednostki samorządu terytorialnego

Poniższe zestawienie przedstawia kwoty środków finansowych, poniesionych na wydatki z pomocy społecznej oraz w innych obszarach polityki społecznej w Łomży z wyszczególnieniem środków finansowych, będących wyłącznie w budżecie Ośrodka Pomocy Społecznej.

WYDATKI W OBSZARACH POLITYKI SPOŁECZNEJ W JEDNOSTKACH SAMORZĄDU TERYTORIALNEGO



- 855 - RODZINA
- 852 - POMOC SPOŁECZNA
- 853 - POZOSTAŁE ZADANIA W ZAKRESIE POLITYKI SPOŁECZNEJ
- 851 - OCHRONA ZDROWIA
- 854 - EDUKACYJNA OPIEKA WYCHOWAWCZA

WYDATKI W OBSZARACH POLITYKI SPOŁECZNEJ W OPS / PCPR



- 852 - POMOC SPOŁECZNA
- 855 - RODZINA
- 853 - POZOSTAŁE ZADANIA W ZAKRESIE POLITYKI SPOŁECZNEJ
- 851 - OCHRONA ZDROWIA
- 854 - EDUKACYJNA OPIEKA WYCHOWAWCZA

**ŚRODKI FINANSOWE NA WYDATKI W POMOCY SPOŁECZNEJ I INNYCH OBSZARACH POLITYKI SPOŁECZNEJ W BUDŻECIE JEDNOSTKI SAMORZĄDU TERYTORIALNEGO
ZADANIA WŁASNE I ZADANIA ZLECONE - w złotych**

WYSZCZEGÓLNIENIE		Rok 2020	Rok oceny 2021	Prognoza 2022
OGÓLEM				
OGÓLEM (działy)	1	119 436 258	117 874 662	927 290 249 469
W tym: w budżecie OPS/PCPR	2	17 892 927	18 646 878	68 435 476
851 - OCHRONA ZDROWIA				
85153 - Przeciwdziałanie narkomanii	3	20 000	20 000	20 000
w tym: w budżecie OPS / PCPR	4	0	0	0
85154 - Przeciwdziałanie alkoholizmowi	5	1 120 137	1 200 000	1 300 000
w tym: w budżecie OPS / PCPR	6	10 210	175 043	29 348
852 - POMOC SPOŁECZNA				
85202 - Domy pomocy społecznej	7	8 398 609	7 242 887	7 376 464
w tym: w budżecie OPS / PCPR	8	2 785 010	3 065 076	3 300 000
85203 - Ośrodki Wsparcia	9	1 372 171	1 424 591	1 587 480
w tym: w budżecie OPS / PCPR	10	257 329	274 250	314 064
85205 - Zadania w zakresie przeciwdziałania przemocy w rodzinie	11	0	35 408	27 000
w tym: w budżecie OPS / PCPR	12	0	8 460	27 000
85213 - Składki na ubezpieczenie zdrowotne opłacane za osoby pobierające niektóre świadczenia z pomocy społecznej oraz za osoby uczestniczące w zajęciach w centrum integracji społecznej	13	149 190	146 058	157 000
w tym: w budżecie OPS / PCPR	14	149 190	146 058	157 000

WYSZCZEGÓLNIENIE		Rok 2020	Rok oceny 2021	Prognoza 2022
85214 - Zasiłki okresowe, celowe i pomoc w naturze oraz składki na ubezpieczenia emerytalne i rentowe	15	1 589 570	1 451 861	1 700 000
w tym: w budżecie OPS	16	1 589 570	1 451 861	1 700 000
85215 - Dodatki mieszkaniowe	17	1 307 993	1 322 717	1 410 800
w tym: w budżecie OPS	18	0	0	0
85216 - Zasiłki stałe	19	1 367 311	1 276 183	1 350 000
w tym: w budżecie OPS	20	1 367 311	1 276 183	1 350 000
85218 - Powiatowe Centra Pomocy Rodzinie	21	0	0	0
w tym: w budżecie PCPR	22	0	0	0
85219 - Ośrodki Pomocy Społecznej	23	4 061 253	4 157 467	45 000 000
w tym: w budżecie OPS	24	4 061 253	4 157 467	4 500 000
85220 - Jednostki specjalistycznego poradnictwa, mieszkania chronione i ośrodki interwencji kryzysowej	25	535 611	589 439	649 156
w tym: w budżecie OPS / PCPR	26	4 037	14 609	12 306
85228 - Usługi opiekuńcze i specjalistyczne usługi opiekuńcze	27	2 519 869	2 709 652	4 000 000
w tym: w budżecie OPS / PCPR	28	2 519 869	2 709 652	4 000 000
85230 - Pomoc w zakresie dożywiania	29	541 245	476 532	660 000
w tym: w budżecie OPS	30	541 245	476 532	660 000
85231 - Pomoc dla cudzoziemców	31	62 568	20 000	20 000
w tym: w budżecie OPS / PCPR	32	62 568	20 000	20 000
W tym (z wiersza 31): Wydatki na pomoc dla cudzoziemców w celu integracji ze środowiskiem (cudzoziemcy, którzy uzyskali status uchodźcy lub ochronę uzupełniającą)	33	62 568	0	0
w tym: w budżecie OPS / PCPR	34	62 568	0	0
85232 - Centra Integracji Społecznej	35	1 020 943	1 429 405	551 658
w tym: w budżecie OPS / PCPR	36	98 044	115 106	47 161
85278 - Usuwanie skutków klęsk żywiołowych	37	0	0	0
w tym: w budżecie OPS / PCPR	38	0	0	0
85295 - Pozostała działalność	39	1 039 144	982 374	1 060 000
w tym: w budżecie OPS / PCPR	40	1 039 144	982 374	1 060 000
853 - POZOSTAŁE ZADANIA W ZAKRESIE POLITYKI SPOŁECZNEJ				
85311 - Rehabilitacja zawodowa i społeczna osób niepełnosprawnych	41	122 978	130 178	147 253
w tym: w budżecie OPS / PCPR	42	0	0	0
85321 - Zespoły orzekania o niepełnosprawności	43	930 455	1 088 000	927 166 633 777
w tym: w budżecie dyspozycji OPS / PCPR	44	0	0	0
85324 - Państwowy Fundusz Rehabilitacji Osób Niepełnosprawnych	45	1 820 189	2 017 425	2 254 618
w tym: w budżecie OPS / PCPR	46	0	0	0
85395 - Pozostała działalność w zakresie polityki społecznej	47	1 888 362	1 045 723	633 777
w tym: w budżecie OPS / PCPR	48	1 188 362	1 045 723	633 777
854 - EDUKACYJNA OPIEKA WYCHOWAWCZA				
85415 - Pomoc materialna dla uczniów o charakterze socjalnym	49	488 713	488 343	450 000
w tym: w budżecie OPS / PCPR	50	0	0	326 820

WYSZCZEGÓLNIENIE		Rok 2020	Rok oceny 2021	Prognoza 2022
85416 - Pomoc materialna dla uczniów o charakterze motywacyjnym	51	119 500	77 600	127 600
w tym: w budżecie OPS / PCPR	52	0	0	0
855 - RODZINA				
85501 - Świadczenie wychowawcze	53	62 433 119	62 008 568	25 974 000
w tym: w budżecie OPS / PCPR	54	0	0	25 974 000
85502 - Świadczenia rodzinne, świadczenie z funduszu alimentacyjnego oraz składki na ubezpieczenia emerytalne i rentowe z ubezpieczenia społecznego	55	21 085 984	21 134 085	22 000 000
w tym: w budżecie OPS / PCPR	56	0	0	22 000 000
85504 - Wspieranie rodziny	57	2 017 099	1 550	0
w tym: w budżecie OPS / PCPR	58	19 840	1 550	0
85516 - Tworzenie i funkcjonowanie złobków	59	2 369 261	2 071 448	1 757 950
w tym: w budżecie OPS / PCPR	60	0	0	0
85516 - Tworzenie i funkcjonowanie klubów dziecięcych	61	0	0	0
w tym: w budżecie OPS / PCPR	62	0	0	0
85516 - Dzienni opiekunowie	63	0	0	0
w tym: w budżecie OPS / PCPR	64	0	0	0
85508 - Rodziny zastępcze	65	1 884 606	2 008 553	1 800 000
w tym: w budżecie OPS / PCPR	66	1 884 006	2 008 553	1 800 000
85510 - Działalność placówek opiekuńczo-wychowawczych	67	962 390	978 771	1 156 936
w tym: w budżecie OPS / PCPR	68	315 339	376 335	380 000
85513 - Składki na ubezpieczenie zdrowotne opłacane za osoby pobierające niektóre świadczenia rodzinne, zgodnie z przepisami ustawy o świadczeniach rodzinnych oraz za osoby pobierające zasiłki dla opiekunów, zgodnie z przepisami ustawy z dnia 4 kwietnia 2014 r. o ustaleniu i wypłacie zasiłków dla opiekunów	69	210 000	342 046	444 000
w tym: w budżecie OPS / PCPR	70	0	342 046	144 000
85514 - Składki na ubezpieczenie zdrowotne opłacane za osoby przebywające na urlopach wychowawczych, za osoby zatrudnione jako nianie oraz za osoby sprawujące osobistą opiekę nad dzieckiem	71	0	0	0
w tym: w budżecie OPS / PCPR	72	0	0	0
85578 Usuwanie skutków klęsk żywiołowych	73	0	0	0
w tym: w budżecie OPS / PCPR	74	0	0	0

8. Aktywność projektowo-konkursowa jednostki organizacyjnej pomocy społecznej

Realizacja projektów dofinansowanych ze środków UE

1. „Aktywnie do sukcesu II” realizowany przez Miejski Ośrodek Pomocy Społecznej i współfinansowany przez Unię Europejską w ramach Regionalnego Programu Operacyjnego Województwa Podlaskiego na lata 2014-2020 w okresie od stycznia 2019 r. do 31.03.2021 r. Wartość projektu 1 506 000,00 zł dofinansowanie z UE 1 280 100,00 zł. Celem głównym projektu było podniesienie poziomu integracji 80 osób (56 kobiet i 24 mężczyzn) zagrożonych ubóstwem lub wykluczeniem społecznym oraz ich otoczenia, zamieszkałych na terenie miasta Łomża i korzystających z pomocy społecznej, poprzez umożliwienie dostępu do kompleksowego, indywidualnego wsparcia, mającego na celu aktywizację społeczną, zdrowotną i zawodową. W okresie od stycznia do marca 2021 roku ze wsparcia ramach projektu skorzystało 40 uczestników. Zrealizowano w 2021 r.: warsztaty pierwsza pomoc przedmedyczna - 40 osób, warsztaty dekoracji świątecznych- 28 osób, staże zawodowe ze stypendium stażowym- 21 osób. Wypłacono zasiłki celowe dla 40 uczestników na kwotę 3598 zł. Dla czterech uczestniczek, które odbywały staż, opłacono przedszkole /skorzystało 4 dzieci/. Ośmiu pracowników socjalnych prowadziło pracę socjalną w ramach kontraktu socjalnego i prowadziło monitoring uczestników do 3 miesięcy po zakończeniu projektu. W czasie trwania projektu zrealizowano siedem szkoleń zawodowych dzięki czemu 81 osób uzyskało kwalifikacje lub nabyło kompetencje zawodowe, łącznie 29 osób odbywało staż. Po zakończeniu projektu ogółem 17 osób podjęło zatrudnienie. Zakładane w projekcie wskaźniki zostały osiągnięte.

2. „Regionalne Innowacje Społeczne - Centra Integracji Społecznej województwa podlaskiego” projekt współfinansowany przez Unię Europejską ze środków Regionalnego Programu Operacyjnego Województwa Podlaskiego na lata 2014-2020. Miasto Łomża jest Liderem projektu. Partnerzy: Fundacja Forum Inicjatyw Rozwojowych, Powiat Hajnowski, Miasto Kolno, Powiat Łomżyński, Powiat Siemiatycki, Powiat Wysokomazowiecki, Powiat Zambrowski, Gmina Boćki. Realizator: Miejski Ośrodek Pomocy Społecznej w Łomży. Okres realizacji projektu: 01.04.2019 r. do 31.08.2022 r. Przedmiotem działania CIS jest realizacja zadań Miasta Łomża w zakresie reintegracji

zawodowej i społecznej osób zagrożonych wykluczeniem społecznym. W 2021 r. Miejski Ośrodek Pomocy Społecznej w Łomży opłacał składkę zdrowotną za 156 uczestników CIS objętych Indywidualnym Programem Zatrudnienia Społecznego, wszyscy uczestnicy CIS tj. 80 osób zostało zgłoszonych do ubezpieczenia od NNW. Przeprowadzono postępowania do 130 000 złotych. Wyloniono psychologa i doradcę zawodowego do przeprowadzenia 40 godzin indywidualnych spotkań, diagnozy, wsparcia z psychologiem, opinii, oraz wsparcia doradcy zawodowego dla 20 uczestników CIS IV grupy. W projekcie łącznie dziesięciu pracowników społecznych MOPS prowadziło rekrutację i wspierało uczestników oraz słuchaczy. Łącznie w 2021 roku pracownicy socjalni rekrutowali 106 osób. W ramach aktywizacji społecznej i zawodowej odbyły się warsztaty rozwoju osobistego, trening umiejętności społecznej, socjoterapia w ramach reintegracji społecznej i zawodowej, specjalistyczne poradnictwo psychologiczne, zajęcia z doradcą zawodowym, terapia uzależnień, kurs przedsiębiorczości, pośrednictwo pracy oraz kursy i praktyki zawodowe. Ze wsparcia CIS w roku 2021 skorzystało 30 osób niepełnosprawnościami.

Łącznie w 2021 r. skorzystało z zajęć prowadzonych w CIS 113 uczestników - w tym 29 słuchaczy.

3. Projekt „Rozwój usług opiekuńczych i asystenckich w mieście Łomża” współfinansowany przez Unię Europejską w ramach Regionalnego Programu Operacyjnego Województwa Podlaskiego na lata 2014-2020, Poddziałanie 7.2.1 Rozwój usług społecznych i zdrowotnych na rzecz osób zagrożonych wykluczeniem społecznym. Wartość projektu 1 710 000,00 zł dofinansowanie z UE 1 453 500,00 zł. Realizatorem projektu: Miejski Ośrodek Pomocy Społecznej w Łomży. Celem głównym projektu było zwiększenie dostępu do usług opiekuńczych, usług specjalistycznych i asystenckich oraz poprawa funkcjonowania osób niepełnosprawnych i niesamodzielnych zamieszkałych w mieście Łomża oraz osób zagrożonych ubóstwem lub wykluczeniem społecznym (45 kobiet i 15 mężczyzn) w okresie od maja 2019 r. do kwietnia 2021 r. Grupa docelowa to 60 osób (30 uczestników w 2019 r. i 30 uczestników 2020-21 r.).

W ramach projektu zrealizowano usługi opiekuńcze świadczone w ciągu dnia 7 dni w tygodniu w miejscu zamieszkania, usługi asystenta osobistego osoby niepełnosprawnej, indywidualną ścieżkę wsparcia i doradztwo społeczne, rehabilitację w domu uczestnika, teleopiekę. W okresie od stycznia do kwietnia 2021 r. zrealizowano:

usługi opiekuńcze dla 19 osób, wsparcie asystenta dla 12 osób, wsparcie rehabilitanta dla 6 osób, wsparcie systemu teleopieki dla 12 osób. W projekcie było zatrudnionych 17 opiekunów, dwie asystentki, 1 rehabilitant oraz 3 pracowników społecznych. Ogółem ze wsparcia w czasie trwania projektu skorzystało 72 osoby. Od 1 czerwca 2021 r. wszyscy mieszkańcy Łomży mają możliwość bezpłatnie korzystać z wypożyczalni sprzętu rehabilitacyjnego zakupionego w ramach projektu. Wypożyczalnia mieści się w Dziennym Domu Senior+.

Realizacja programów

- Program „Opieka Wytchnieniowa” umożliwił odciążać opiekunów osób niepełnosprawnych sprawujących bezpośrednią opiekę nad dziećmi z orzeczeniem o niepełnosprawności lub osobami ze znacznym stopniem niepełnosprawności. Opiekunowie otrzymali bezpłatne świadczenie usługi opieki wytchnieniowej w ramach pobytu dziennego w miejscu zamieszkania osoby niepełnosprawnej. W edycji 2021 r. ustalono limit wsparcia na 240 godzin opieki wytchnieniowej. Od 12 lipca 2021 r. do 22 grudnia 2021 r. udzielono wsparcia 27 osobom /w tym dla 10 dzieci i 17 osób dorosłych ze znacznym stopniem niepełnosprawności/. Program realizowany przez MOPS z funduszu solidarnościowego, otrzymano dofinansowanie w wysokości 171 345 zł.

- Program „Asystent osobisty osoby niepełnosprawnej” – edycja 2021 realizował usługi asystenta osobistego osób z niepełnosprawnością. Wsparcie przyznano:

- dzieciom do 16 roku życia z orzeczeniem o niepełnosprawności łącznie ze wskazaniami: konieczności stałej lub długotrwałej opieki lub pomocy innej osoby w związku ze znacznie ograniczoną możliwością samodzielnej egzystencji oraz konieczności stałego współudziału na co dzień opiekuna dziecka w procesie jego leczenia, rehabilitacji i edukacji,

- osobom niepełnosprawnym posiadającym orzeczenie o znacznym lub umiarkowanym stopniu niepełnosprawności.

Usługi asystenta polegały między innymi na pomocy asystenta w wyjściu i powrocie oraz dojazdach w wybrane miejsce takie jak dom, praca, rodzina i znajomi, placówki zdrowia, oświatowe, finansowe, urzędy, świątynie. Usługi asystenta były realizowane przez 7 dni w tygodniu, w godz. 7:00 – 22:00. Od 12 lipca 2021 r. do 23 grudnia 2021 r. ze wsparcia skorzystało 8 dzieci z niepełnosprawnością oraz 40 osób dorosłych z niepełnosprawnościami. Program realizowany przez MOPS z funduszu solidarnościowego, otrzymano dofinansowanie w wysokości 338 861 zł.

- Program „Wspieraj Seniora” był realizowany przez Urząd Miasta Łomża z dotacji celowej i przyczynił się do wsparcia seniorów w wieku 70 lat i więcej oraz wzmocnienia ochrony osób najbardziej narażonych na negatywne skutki zakażenia koronawirusem SARS-CoV-2. Dzięki realizacji programu samotni mieszkańcy Łomży otrzymali pomoc i wsparcie w czynnościach dnia codziennego. W ramach programu Realizowane były zgłoszenia obejmujące zakupy spożywcze, środków higienicznych, wykupienie leków, umówienie teleporady, wyprowadzenie psa oraz sprawy urzędowe niewymagające upoważnień i pełnomocnictw. Realizacją i obsługą programu „Wspieraj Seniora” w Łomży zajmował się Miejski Ośrodek Pomocy Społecznej. Każdy pracownik realizujący wsparcie został wyposażony w środki ochrony osobistej, pouczony o zasadach bezpieczeństwa, reżimu sanitarnego oraz sposobie realizacji usługi wsparcia. W 2021 roku wsparciem objętych zostało 115 osób, które korzystały wielokrotnie z usług oferowanych w ramach Programu „Wspieraj Seniora”. Przyznana dotacja na realizację programu „Wspieraj Seniora” w 2021 roku dla Miasta Łomża to: 104 553 zł, wydatkowana kwota: 104 522,12 zł.

9. Współpraca z organizacjami pozarządowymi - zadania zlecone w obszarze pomocy i wsparcia

W 2021 r. Łomży zlecono 31 organizacjom pozarządowym w trybie działalności pożytku publicznego 35 umów/zleceń na kwotę 848.993,80 zł. W trybie zamówień publicznych nie zlecano organizacjom pozarządowym, nie były zlecone organizacjom pozarządowym usługi opiekuńcze, prowadzenie placówek pomocy społecznej. Realizowany był miejski program osłonowy w zakresie pomocy finansowej na zakup leków dla mieszkańców Miasta Łomża na lata 2021-2022. Celem programu jest pomoc finansowa dla osób przewlekle chorych, osób z niepełnosprawnością, znajdujących się w trudnej sytuacji bytowej i ponoszących wydatki na zakup leków zleconych przez lekarza. W 2021 r. MOPS wydał 1363 decyzje przyznające pomoc finansową na zakup leków, średnio co miesiąc korzystało 120 rodzin.

10. Wnioski końcowe

Kierunki działań w 2022 roku:

Zapewnienie wsparcia dla osób znajdujących się w trudnej sytuacji, zwłaszcza osób starszych, samotnych, długotrwale lub ciężko chorych, z niepełnosprawnościami, niesamodzielnych.

Pomoc w zaspakajaniu potrzeb życiowych rodzin w kryzysie, doznających przemocy domowej, rodzin z dziećmi przeżywających trudności opiekuńczo-wychowawcze, osobom i rodzinom z dziećmi z niepełnosprawnościami.

Prowadzenie działań w zakresie aktywizacji zawodowej i społecznej osób zagrożonych społeczną marginalizacją, dążenie do przełamania bierności zawodowej tych osób, podjęcia pracy i życiowego usamodzielnienia.

Realizowanie działań w celu zabezpieczenia potrzeb i integracji cudzoziemców, którzy opuścili swój kraj w związku z prowadzonymi na ich terenie działaniami zbrojnymi.

Udzielanie pomocy osobom i rodzin potrzebującym powinno odbywać się we współpracy instytucji z sektora publicznego, społecznego, organizacji pozarządowych i innych działających w obszarze pomocy społecznej.

Dostosowywanie działań pomocowych z uwzględnieniem panującej sytuacji epidemicznej.

DYREKTOR
Miejskiego Ośrodka Pomocy Społecznej
w Łomży
mgr inż. Wiesław Jagielak