

Łomża 14.04.2021

DOA.001.8.2021

Sz. Pani
Alicja Konopka
Przewodnicząca
Rady Miejskiej Łomża

Wniosek

Na podstawie art. 16 a ust 1 i 4, ustawy o pomocy społecznej przedkładam ocenę zasobów pomocy społecznej wraz z rekomendacją opracowaną w oparciu o analizę lokalnej sytuacji społecznej i demograficznej miasta Łomża, celem dokonania oceny na najbliższej sesji Rady Miejskiej Łomży.

Ocena wraz z rekomendacją jest podstawą do planowania budżetu z zakresu pomocy społecznej na następny rok.

z up. PREZYDENTA MIASTA
Z poważaniem
mgr Andrzej Stypulkowski
ZASTĘPCA PREZYDENTA MIASTA



Ocena zasobów pomocy społecznej
za 2020 rok

Autorzy:
Wanda Tchórzewska

SPIS TREŚCI

STRONA

1	Wprowadzenie	3
2	Dane o sytuacji demograficznej i społecznej	3
3	Dane o korzystających z pomocy i wsparcia	11
3.1	Dane o korzystających z pomocy i wsparcia GMINA - ZADANIA OPS ORAZ MOPS, MOPR	38
3.2	Dane o korzystających z pomocy i wsparcia POWIAT - ZADANIA PCPR ORAZ MOPR	42
4	Inne rodzaje pomocy i świadczeń	51
5	Zasoby instytucjonalne pomocy i wsparcia	61
6	Kadra jednostki organizacyjnej pomocy społecznej	70
6.1	Zatrudnienie pomocnicze w jednostce organizacyjnej pomocy społecznej	74
6.2	Zespoły pracy socjalnej i integracji społecznej w jednostce pomocy społecznej	74
7	Środki finansowe na wydatki w pomocy społecznej i innych obszarach polityki społecznej w budżecie jednostki samorządu terytorialnego	74
8	Aktywność projektowo-konkursowa jednostki organizacyjnej pomocy społecznej	77
9	Współpraca z organizacjami pozarządowymi - zadania zlecone w obszarze pomocy i wsparcia	78
10	Wnioski końcowe	78

1. Wprowadzenie

Jednym z zadań gminy wynikającym z art. 16 a ustawy o pomocy społecznej jest sporządzenie oceny zasobów pomocy społecznej. Ocena zasobów przygotowawana jest w oparciu o analizę lokalnej sytuacji społecznej i demograficznej. Niniejszy dokument prezentuje informacje dotyczące obszarów tematycznych takich jak: infrastruktura, kadra, nakłady finansowe na zadania pomocy społecznej. Ponadto ocena obejmuje osoby i rodziny korzystające z pomocy społecznej, rodzaje ich problemów oraz rozkład ilościowy. Opracowanie zawiera kwestie dotyczące oddziaływania pomocy społecznej na lokalne środowisko w ramach jej ustawowych zadań i wskazuje na problemy dotyczące polityki mieszkaniowej, demograficznej, oświatowej, ochrony zdrowia czy rynku pracy. Dane zawarte w ocenie zasobów pomocy społecznej zostały opracowane na podstawie danych posiadanych przez Miejski Ośrodek Pomocy Społecznej w Łomży, Urząd Miejski w Łomży oraz innych jednostek wyszczególnionych w infrastrukturze społecznej gminy. Ocena zasobów pomocy społecznej jest jednym z narzędzi służącym samorządowi do planowania działań w zakresie budowania systemu wsparcia i pomocy społecznej.

2. Dane o sytuacji demograficznej i społecznej

Łomża jest miastem na prawach powiatu leżące w północno-wschodniej Polsce, w województwie podlaskim, nad rzeką Narew. Na dzień 31.12 2020 r. w m. Łomża było zameldowanych na pobyt stały- 58.330 osób, ogółem /zameldowanych na pobyt stały i czasowy/- 59 981 osób.

Według stanu na 31 grudnia 2020 r. stopa bezrobocia dla Łomży wynosiła 8,4 %, stopa dla powiatu 5,9%, dla PUP ogółem 7,2%, stopa dla województwa 7,8 %, stopa dla kraju 6,2 %. Ilość bezrobotnych zarejestrowanych ogółem w PUP Łomża to 3204 osób, w tym kobiet 1698, Długotrwale bezrobotni z PUP w Łomży to 1553 osoby, w tym 909 kobiet. Długotrwale bezrobotni stanowią 48,5 % ogółu bezrobotnych.

Długotrwale bezrobotni z Łomży to 967 osób, z tego 566 to kobiety, natomiast długotrwale bezrobotni z terenu powiatu to 586 osób, z tego 343 to kobiety.

Odsetek długotrwale bezrobotnych ogółem dla województwa to 54,6% a dla kraju 49,3%.

W zasobach infrastruktury społecznej gminy Miasta Łomża znajduje się 6 złobków dysponujących 197 miejscami oraz 10 przedszkoli publicznych, w tym 1 specjalne dysponujących 1468 miejscami.

Szkół podstawowych w Mieście Łomża jest 7, w 6 funkcjonują oddziały przedszkolne, oddziałów jest 16 w których uczęszcza 405 dzieci. Ogółem w przedszkolach i oddziałach przedszkolnych w szkołach podstawowych jest miejsc 1873.

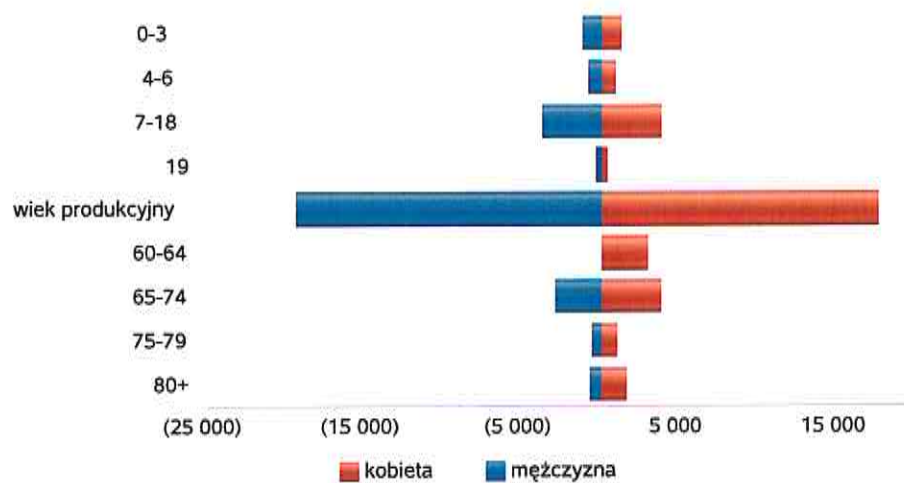
W 7 szkołach podstawowych oraz w Zespole Szkół Specjalnych Nr 8 funkcjonują świetlice-razem jest 8 świetlic.

Kluby dla dzieci i młodzieży i opiekunów dziecięcych – 0.

W roku 2020 zasoby mieszkaniowe m.Łomża liczą 1002 mieszkania o pow. użytkowej 45.880 m. W roku 2020 żaden lokal nie został zasiedlony jako najem socjalny lokalu mieszkalnego.

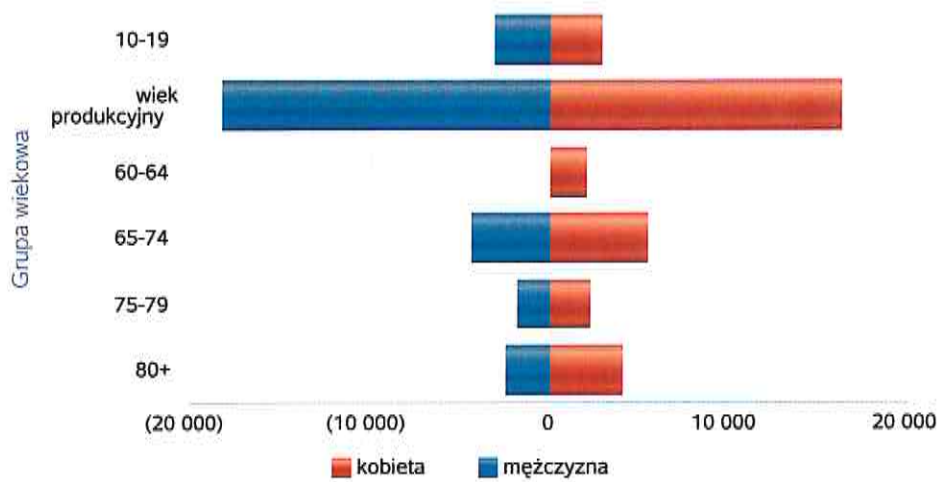
Liczba mieszkańców wg grup wiekowych i płci		
Grupa wiekowa	mężczyzna	kobieta
0-3	1 244	1 257
4-6	893	821
7-18	3 826	3 826
19	331	355
wiek produkcyjny	19 423	17 540
60-64		2 890
65-74	2 904	3 761
75-79	609	949
80+	739	1 577

Liczba mieszkańców wg grup wiekowych i płci



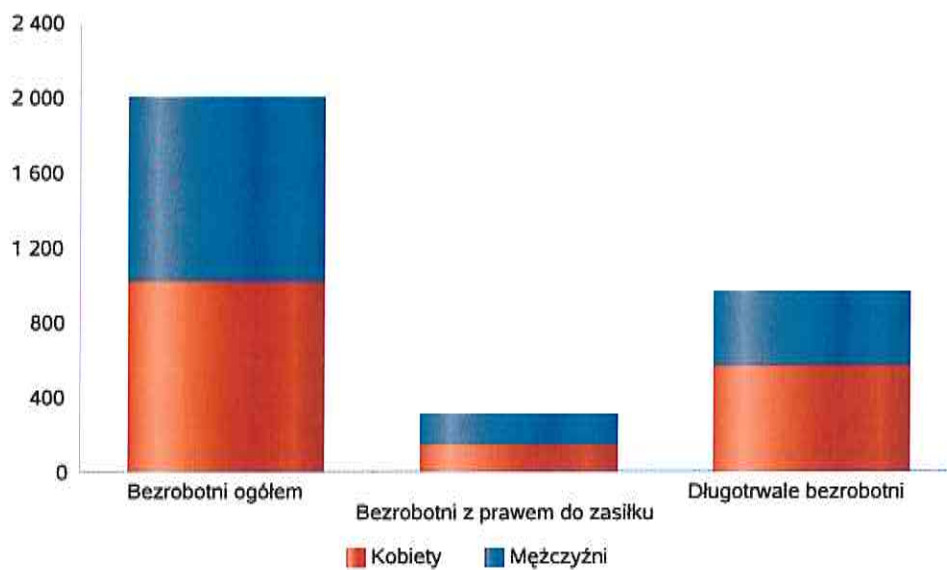
Grupa wiekowa	Liczba mieszkańców wg grup wiekowych i płci	
	mężczyzna	kobieta
10-19	3 078	2 942
wiek produkcyjny	18 224	16 295
60-64		2 017
65-74	4 415	5 435
75-79	1 799	2 269
80+	2 453	4 018

Prognozowana liczba mieszkańców wg grup wiekowych i płci



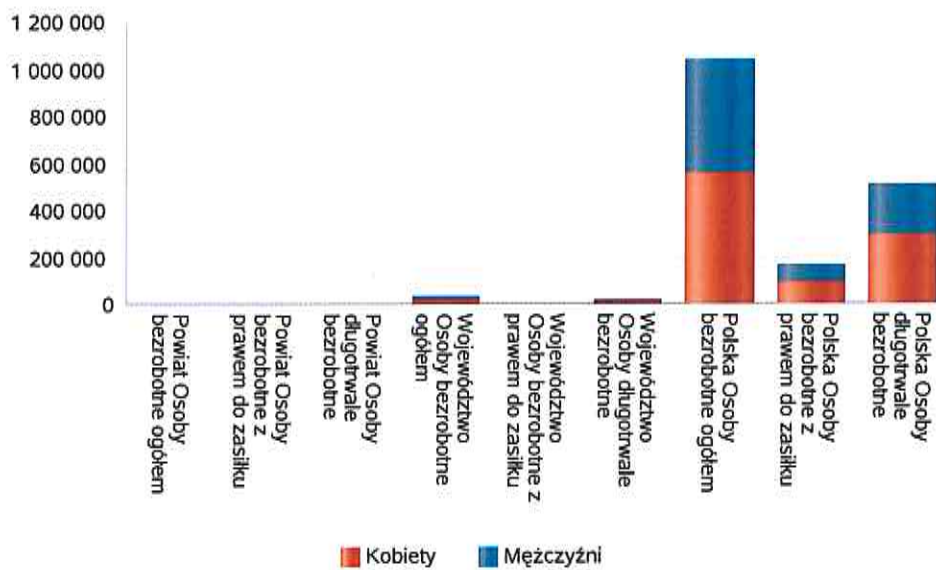
Liczba osób bezrobotnych, liczba długotrwale bezrobotnych oraz liczba osób bezrobotnych z prawem do zasiłku w 2020 r. (poziom powiatu)

Status	Ogółem	Mężczyźni	Kobiety
Bezrobotni ogółem	2 002	980	1 022
Bezrobotni z prawem do zasiłku	307	163	144
Długotrwale bezrobotni	967	401	566



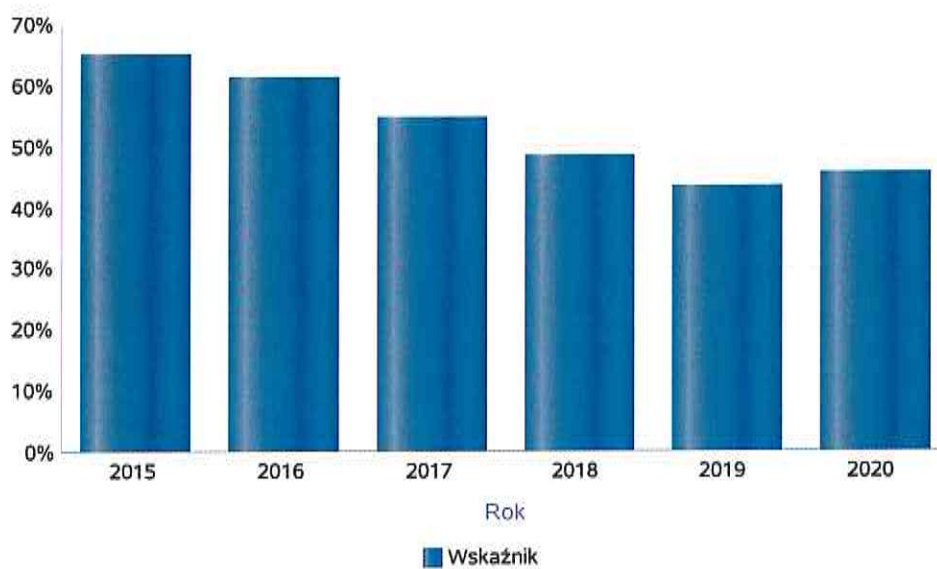
Wykres prezentuje liczbę osób bezrobotnych, liczbę bezrobotnych długotrwale oraz liczbę osób bezrobotnych z prawem do zasiłku, ogółem i w podziale na płeć. Wizualizacja prezentuje powiat na tle województwa, powiat na tle kraju.

Status	Powiat		Województwo		Polska	
	Kobiety	Mężczyźni	Kobiety	Mężczyźni	Kobiety	Mężczyźni
Osoby bezrobotne ogółem	1 022	980	18 577	21 255	560 303	484 007
Osoby bezrobotne z prawem do zasiłku	144	163	2 883	2 705	95 464	72 010
Osoby długotrwale bezrobotne	566	401	10 402	11 239	297 480	217 088



Wskaźnik bezrobocia wśród beneficjentów pomocy społecznej. Wskaźnik obliczany jako stosunek liczby osób w rodzinach korzystających z pomocy społecznej z powodu bezrobocia do liczby osób w rodzinach korzystających z pomocy ogółem.

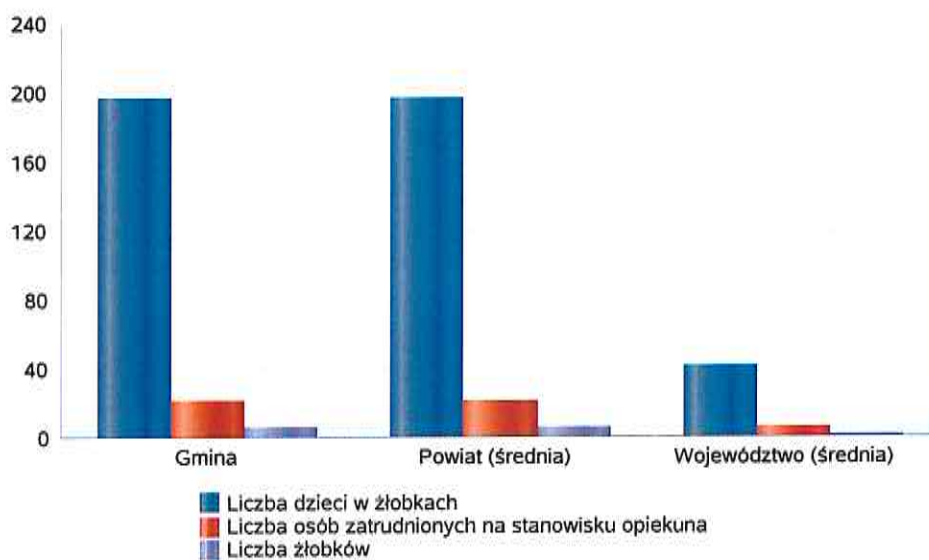
Rok	Wskaźnik
2015	65%
2016	61%
2017	55%
2018	49%
2019	44%
2020	45%



Liczba placówek i miejsc dla dzieci w roku w 2020 r.

Jednostka terytorialna	Miara	Wartość liczbowa
Gmina	Liczba dzieci w żłobkach	197,00
Gmina	Liczba osób zatrudnionych na stanowisku opiekuna	21,00
Gmina	Liczba żłobków	6,00
Powiat (średnia)	Liczba dzieci w żłobkach	197,00
Powiat (średnia)	Liczba osób zatrudnionych na stanowisku opiekuna	21,00
Powiat (średnia)	Liczba żłobków	6,00
Województwo (średnia)	Liczba dzieci w żłobkach	41,14
Województwo (średnia)	Liczba osób zatrudnionych na stanowisku opiekuna	5,53
Województwo (średnia)	Liczba żłobków	0,92

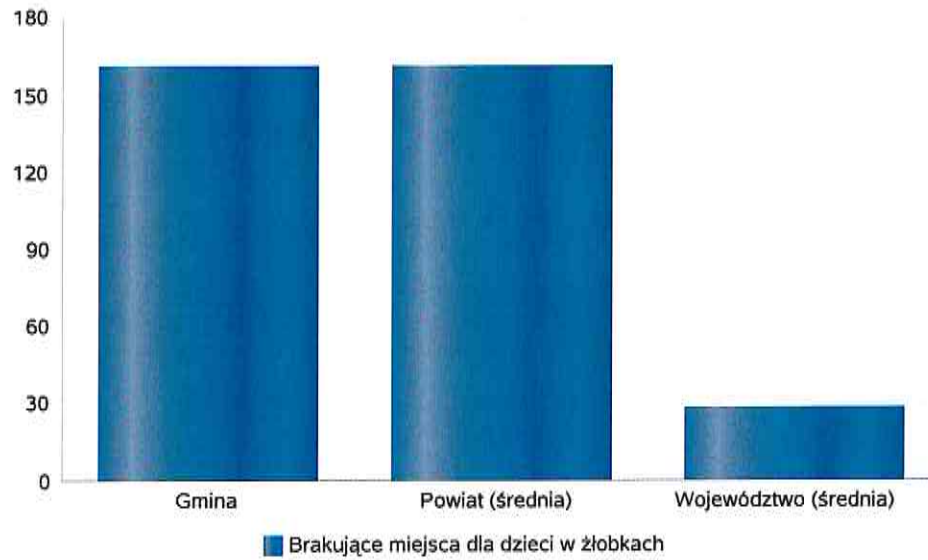
Infrastruktura opieki nad dziećmi



Liczba placówek i miejsc dla dzieci w roku w 2020 r.

Jednostka terytorialna	Miara	Wartość liczbową
Gmina	Brakujące miejsca dla dzieci w żłobkach	161,00
Powiat (średnia)	Brakujące miejsca dla dzieci w żłobkach	161,00
Województwo (średnia)	Brakujące miejsca dla dzieci w żłobkach	28,05

Infrastruktura opieki nad dziećmi



INFRASTRUKTURA SPOŁECZNA (stan na 31.XII)

WYSZCZEGÓLNIENIE		Rok 2019	Rok oceny 2020	Prognoza* 2021
INFRASTRUKTURA SPOŁECZNA				
Liczba mieszkań komunalnych w zasobie gminy	1	1 082	939	929
Liczba wniosków złożonych na mieszkanie komunalne z zasobów gminy	2	933	722	780
w tym z wiersza 1: Liczba mieszkań socjalnych (lokali)	3	93	90	90
Liczba oczekujących na mieszkanie socjalne	4	141	130	130
Liczba wyroków eksemisyjnych bez wskazania lokalu socjalnego	5	8	9	10
Liczba klubów i innych miejsc spotkań dla seniorów	6	2	2	2
Liczba hospicjów	7	1	1	1
Liczba ośrodków dla cudzoziemców	8	0	0	0

* Wielkość prognozy nie dotyczy wartości przyrostu lub spadku. W przypadku braku możliwości oszacowania wielkości liczbowych dla prognozy należy wpisać liczby odpowiadające danym z kolumny "Rok oceny 2019". Niniejsza instrukcja dotyczy wypełniania wszystkich tabel OZPS.

3. Dane o korzystających z pomocy i wsparcia

Od 2014 roku następuje spadek liczby osób korzystających ze świadczeń pomocy społecznej. Z uwagi na starzenie się społeczeństwa systematycznie wzrasta liczba osób, które wymagają usług opiekuńczych oraz wzrost zapotrzebowania na miejsca w placówkach zapewniających całodobową opiekę. Sytuacja materialna rodzin ulega poprawie w związku z polityką prorodzinną kraju, jednak pojawiają się problemy związane również z sytuacją epidemiczną w kraju.

W 2020 roku z pomocy MOPS w Łomży skorzystało łącznie 1213 rodzin /2171 osób w tych rodzinach/ w tym świadczenia pieniężne otrzymało 1035 rodzin a świadczenia niepieniężne otrzymało 437 rodzin. Powodem korzystania z pomocy społecznej było wystąpienie równocześnie kilku przesłanek: ubóstwo – 687 rodzin /spadek o 244 rodziny/, bezrobocie – 416 / spadek o 78 rodzin/, bezdomność- 19 rodzin, potrzeba ochrony macierzyństwa – 30 rodzin, w tym 22 rodziny wielodzietne, niepełnosprawność – 405 rodzin, długotrwała choroba - 431 rodzin, bezradność w sprawach opiekuńczo wychowawczych i prowadzenia gospodarstwa domowego - 210 w tym: rodziny niepełne -142 /wzrost o 57 rodzin/, rodziny wielodzietne – 101, alkoholizm – 36 rodzin, trudności w przystosowaniu do życia po zwolnieniu z zakładu karnego – 19 osób, trudności w integracji osób, które otrzymały status uchodźcy lub ochronę uzupełniającą – 3 rodziny, sytuacja kryzysowa – 55 rodzin /wzrost o 32 rodziny/, przemoc w rodzinie – 122 rodziny / spadek o 47 rodzin/. Usługi opiekuńcze dla osób samotnych, wymagających pomocy osób drugich w czynnościach dnia codziennego i pielęgnacji są świadczone w miejscu zamieszkania. Usługami opiekuńczymi w ramach zadań własnych objęto 124 osoby. Koszt jednej godziny usług opiekuńczych wynosił 15 zł. Usługi świadczyło 48 opiekunek domowych zatrudnionych w MOPS. Specjalistyczne usługi opiekuńcze były świadczone dla 6 osób z zaburzeniami psychicznymi w miejscu zamieszkania. Usługi specjalistyczne świadczyło 4 opiekunki zatrudnione w MOPS. W ramach projektu współfinansowanego przez Unię Europejską „Rozwój usług opiekuńczych i asystenckich w mieście Łomża” objęto dodatkowo usługami opiekuńczymi 59 osób. Łącznie w 2020 roku z usług opiekuńczych MOPS skorzystało 189 osób /224 osoby w rodzinie/.

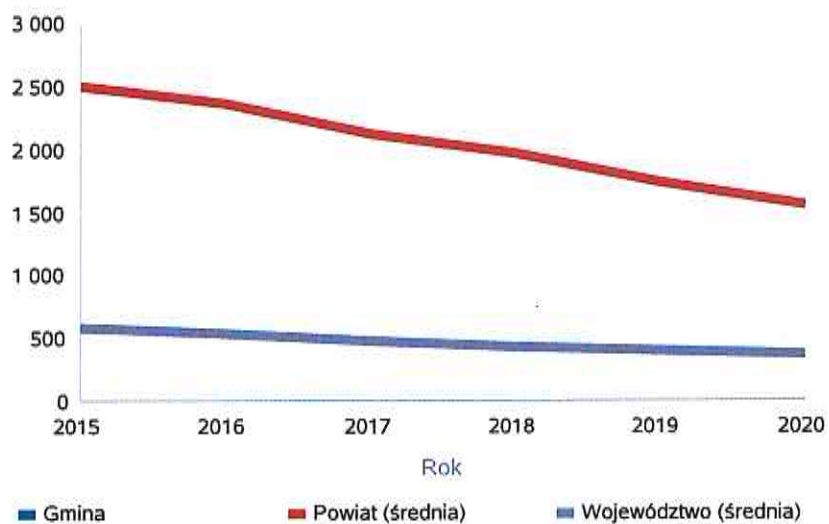
W ramach Centrum Wspierania Rodziny prowadzonym w MOPS prowadzono indywidualne konsultacje psychologa i spotkania z radcą prawnym. Pracownicy socjalni współpracowali również z Ośrodkiem Interwencji Kryzysowej /OIK/, do którego zadań należy interwencja kryzysowa, poradnictwo specjalistyczne i udzielanie schronienia. Z hostelu OIK w 2020 roku skorzystało 19 osób doznających przemocy domowej.

Pracę socjalną na terenie miasta Łomża wykonuje 31 pracowników socjalnych z MOPS. W 2020 r. pracą socjalną objętych zostało 1 387rodziny /2 541 osób w rodzinie/. Pracownicy socjalni udzielają pomocy osobom zgłaszającym się o pomoc do MOPS oraz wykonują różne działania z zakresu pomocy społecznej, między innymi wspierają osoby objęte procedurą Niebieskie Karty, przeprowadzają wywiady do przyznania miejsca w Domu Pomocy Społecznej/Rodzinnym Domu Pomocy, w Senior+ i Środowiskowym Domu Samopomocy, do objęcia ubezpieczeniem zdrowotnym finansowanym ze środków publicznych. Po ogłoszeniu stanu epidemii od 20 marca do listopada 2020 r. pracownicy socjalni nawiązywali kontakt telefoniczny ze wszystkimi osobami, które odbywały kwarantannę lub pozostawały w izolacji w celu udzielenia pomocy w zgłaszanych potrzebach. Dla rodzin z dziećmi przyznawane były świadczenia pieniężne lub na świadczenia na zakup posiłku w okresie przerwy w nauce spowodowanej covid-19 i koniecznością opieki nad dziećmi w domu.

Liczba osób korzystających ze świadczeń na podstawie wydanych decyzji.

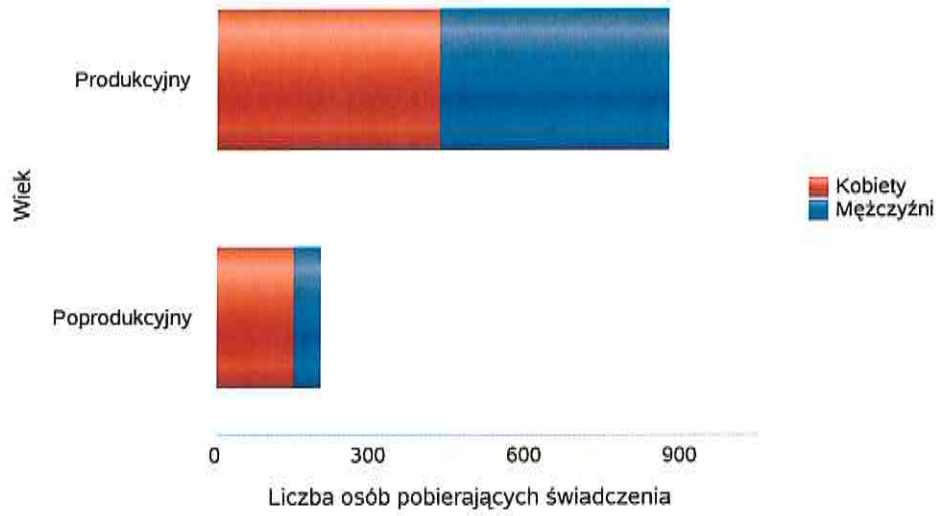
	Liczba świadczeniobiorców					
	2015	2016	2017	2018	2019	2020
Gmina	2 506	2 375	2 134	1 973	1 751	1 560
Powiat (średnia)	2 506	2 375	2 134	1 973	1 751	1 560
Województwo (średnia)	580	532	476	434	406	372

Liczba świadczeniobiorców



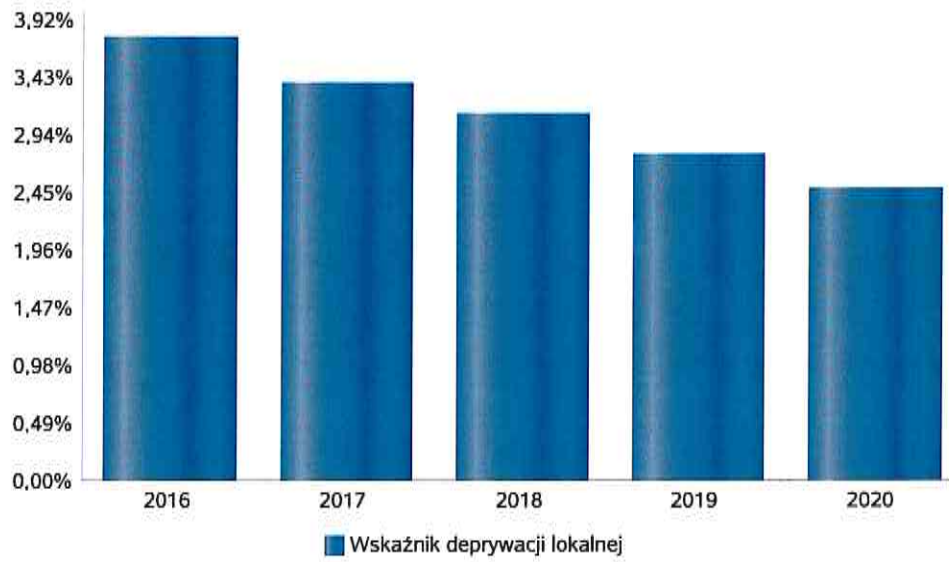
Liczba osób korzystających z pomocy społecznej w podziale na wiek i płeć wg liczby wypłaconych świadczeń w 2020 r.

Grupa	Ogółem	Kobiety	Mężczyźni
Produkcyjny	871	430	441
Poprodukcyjny	202	149	53



Wskaźnik deprivacji lokalnej

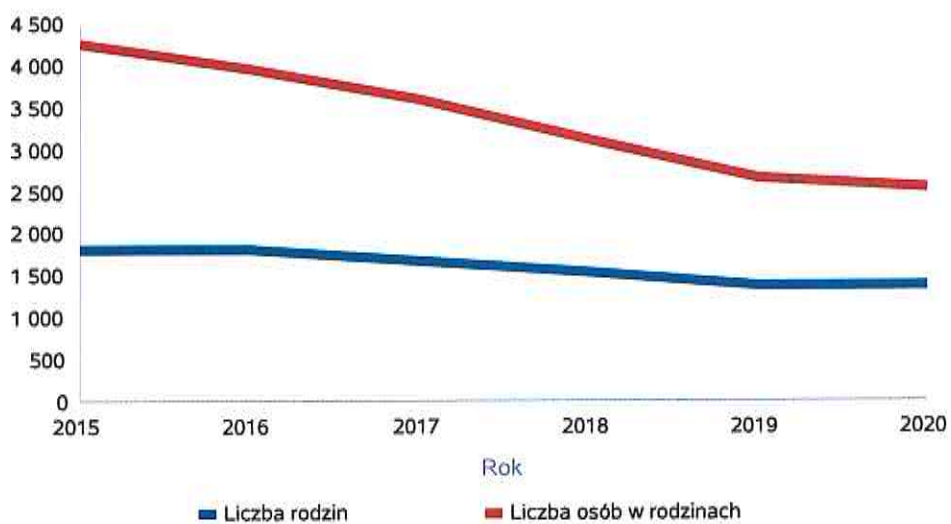
Rok	Wskaźnik deprivacji lokalnej
2016	3,78%
2017	3,38%
2018	3,13%
2019	2,78%
2020	2,48%



Liczba rodzin i liczba osób w rodzinach korzystających z pomocy społecznej

Rok	Liczba rodzin	Liczba osób w rodzinach
2015	1 823	4 268
2016	1 812	3 981
2017	1 679	3 611
2018	1 535	3 113
2019	1 375	2 671
2020	1 387	2 545

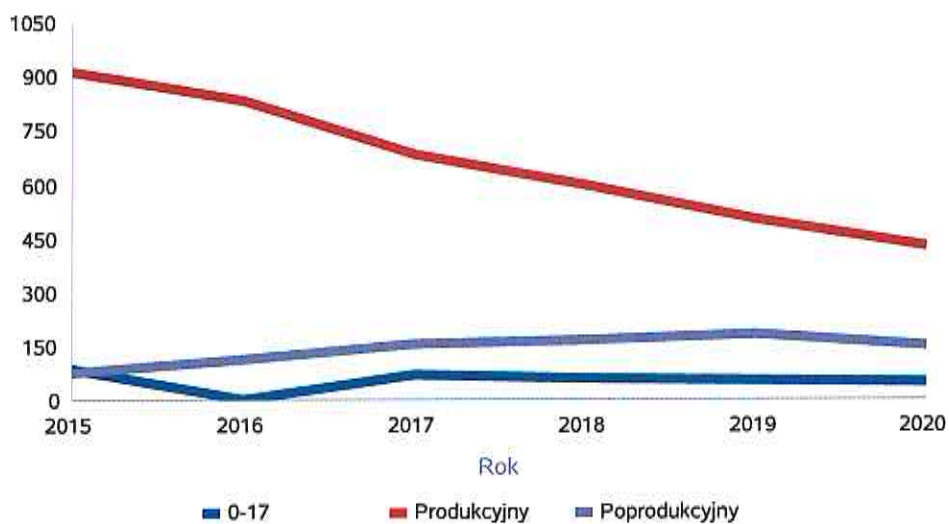
Korzystający z pomocy społecznej



Liczba kobiet korzystających z pomocy społecznej.

Poziom	Wiek	Liczba kobiet korzystających z pomocy					
		2015	2016	2017	2018	2019	2020
Łomża (podlaskie, Powiat m. Łomża)	0-17		1				
	Produkcyjny	918	836	686	600	506	430
	Poprodukcyjny	77	113	159	169	183	149
Powiat (średnia)	0-17		1				
	Produkcyjny	918	836	686	600	506	430
	Poprodukcyjny	77	113	159	169	183	149
Województwo (średnia)	0-17	86	77	69	62	56	49
	Produkcyjny	181	161	138	122	109	102
	Poprodukcyjny	27	29	32	34	35	29

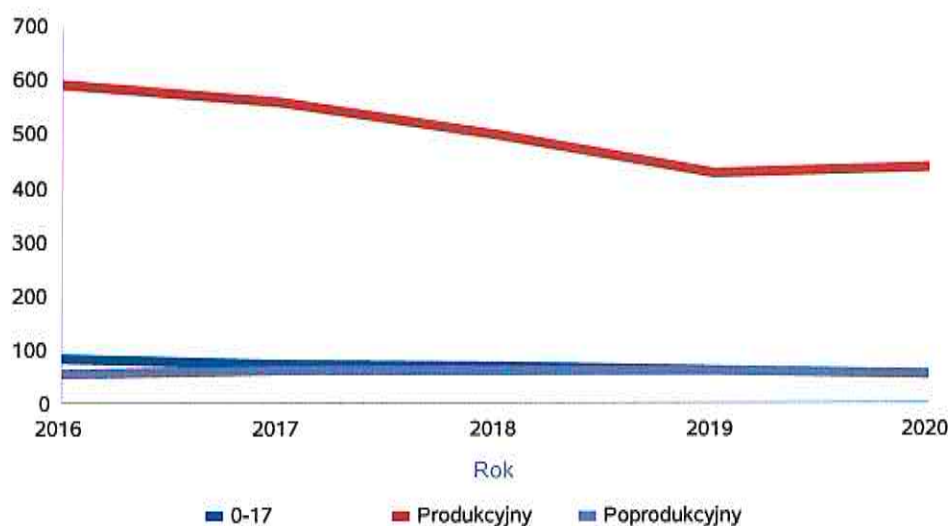
Liczba kobiet korzystających z pomocy



Liczba mężczyzn korzystających z pomocy społecznej.

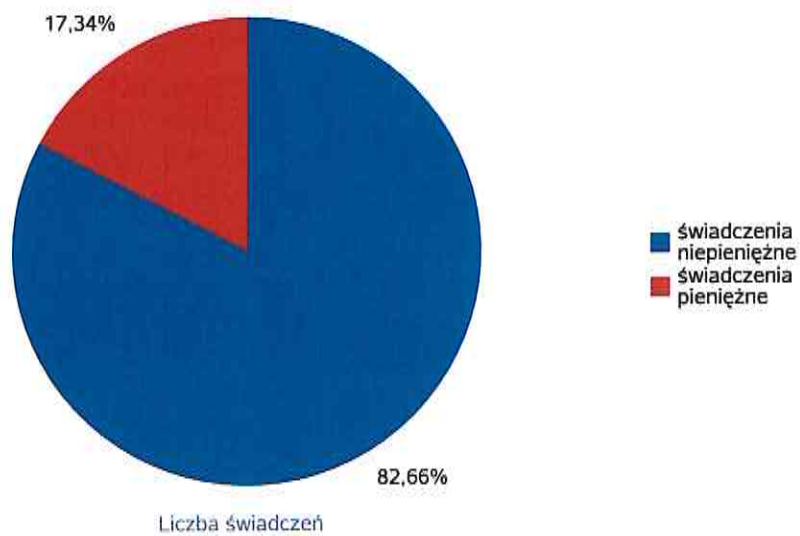
Poziom	Wiek	Liczba mężczyzn korzystających z pomocy				
		2016	2017	2018	2019	2020
Łomża (podlaskie, Powiat m. Łomża)	Produkcyjny	593	561	500	427	441
	Poprodukcyjny	55	63	63	62	53
Powiat (średnia)	Produkcyjny	593	561	500	427	441
	Poprodukcyjny	55	63	63	62	53
Województwo (średnia)	0-17	83	74	67	60	53
	Produkcyjny	146	137	123	113	112
	Poprodukcyjny	12	13	13	13	13

Liczba mężczyzn korzystających z pomocy



Liczba świadczeń pieniężnych i niepieniężnych z pomocy społecznej w roku.

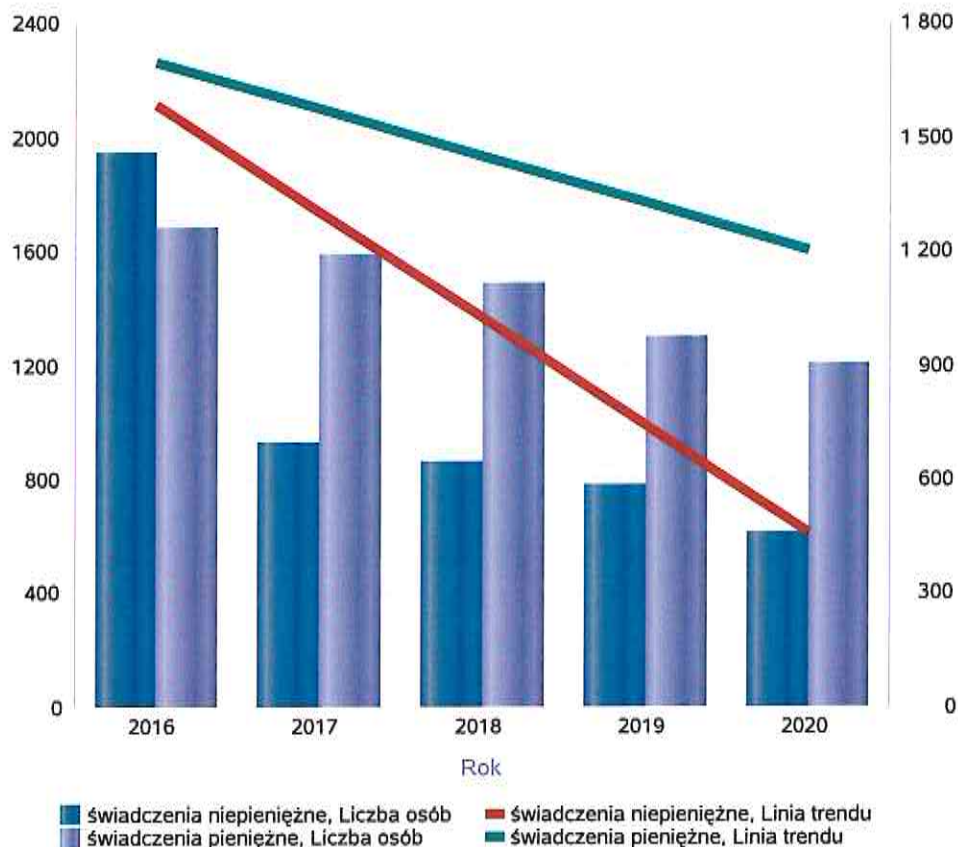
Rodzaj świadczenia	Liczba świadczeń
świadczenia niepieniężne	72 483
świadczenia pieniężne	15 201



Liczba osób korzystających z świadczeń pieniężnych i niepieniężnych

Rodzaj świadczenia	Liczba osób				
	2016	2017	2018	2019	2020
świadczenia niepieniężne	1942	932	862	780	611
świadczenia pieniężne	1681	1588	1485	1302	1205

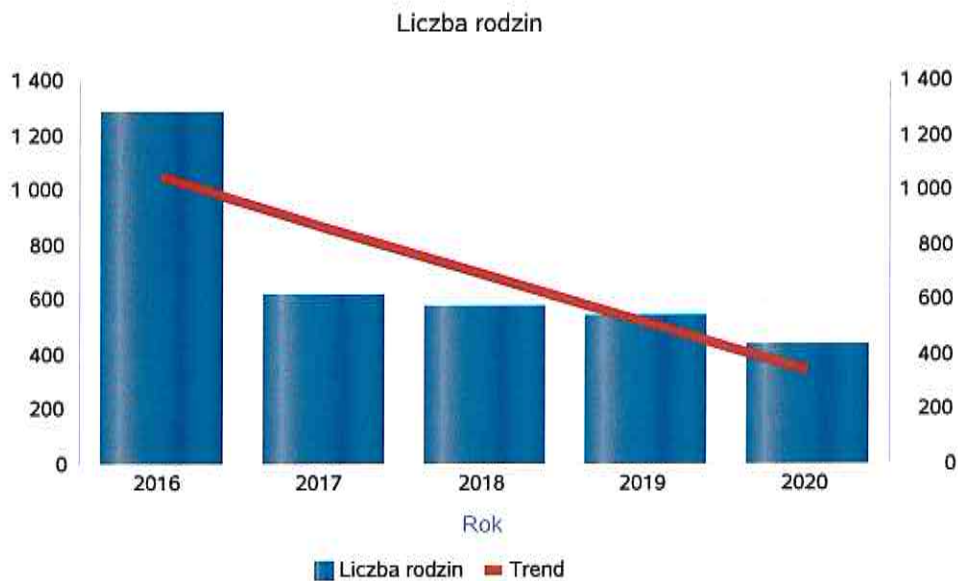
Liczba osób korzystających z świadczeń pieniężnych i niepieniężnych



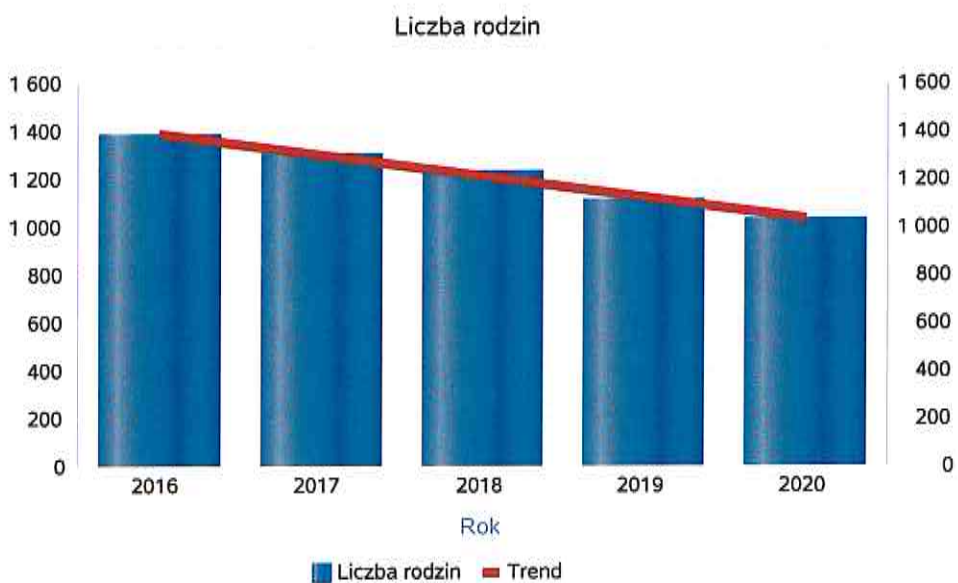
Liczba rodzin korzystających z świadczeń pieniężnych i niepieniężnych.

	Liczba rodzin				
Rodzaj świadczenia	2016	2017	2018	2019	2020
świadczenia niepieniężne	1 283	620	578	538	437
świadczenia pieniężne	1 382	1 309	1 237	1 112	1 035

świadczenia niepieniężne



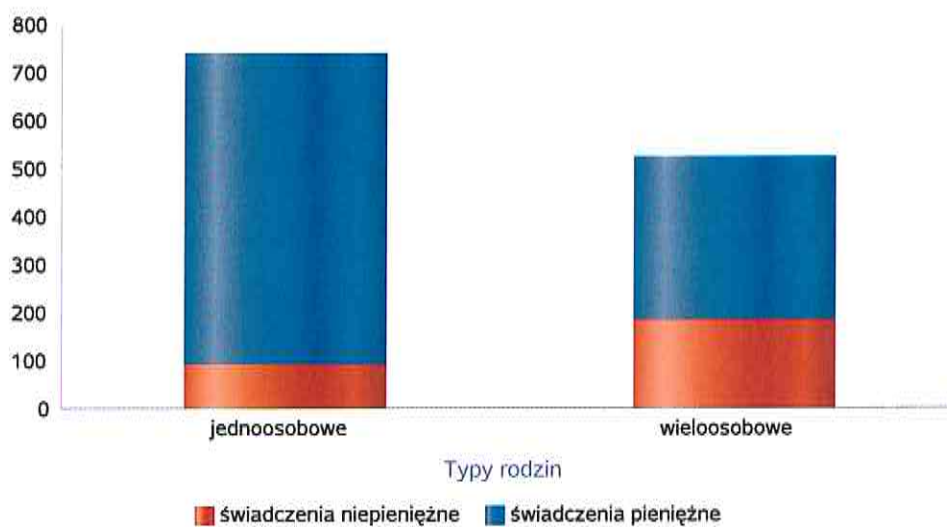
świadczenia pieniężne



Rodzaje świadczeń, z których korzystają poszczególne typy rodzin w 2020 roku.

Typy rodzin	Liczba rodzin pobierających świadczenia		
	Ogółem	Świadczenia pieniężne	Świadczenia niepieniężne
jednoosobowe	660	651	91
wielooosobowe	384	341	183

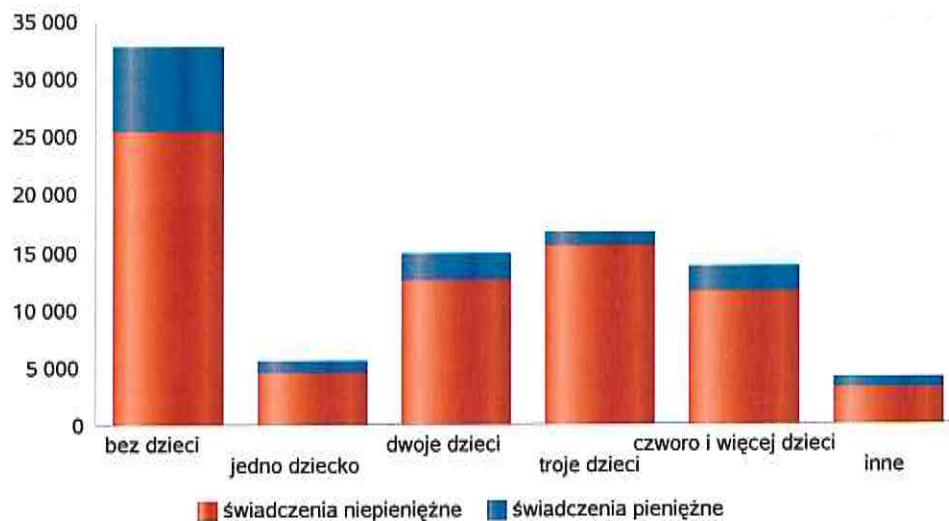
Liczba rodzin pobierających świadczenia



Rodzaje świadczeń, z których korzystają poszczególne typy rodzin ze względu na liczbę dzieci w 2020 roku.

Typ rodziny	Liczba świadczeń		
	Ogółem	Świadczenia pieniężne	Świadczenia niepieniężne
bez dzieci	32868	7476	25392
jedno dziecko	5576	1074	4502
dwoje dzieci	14886	2459	12427
troje dzieci	16637	1184	15453
czworo i więcej dzieci	13684	2148	11536
inne	4033	860	3173

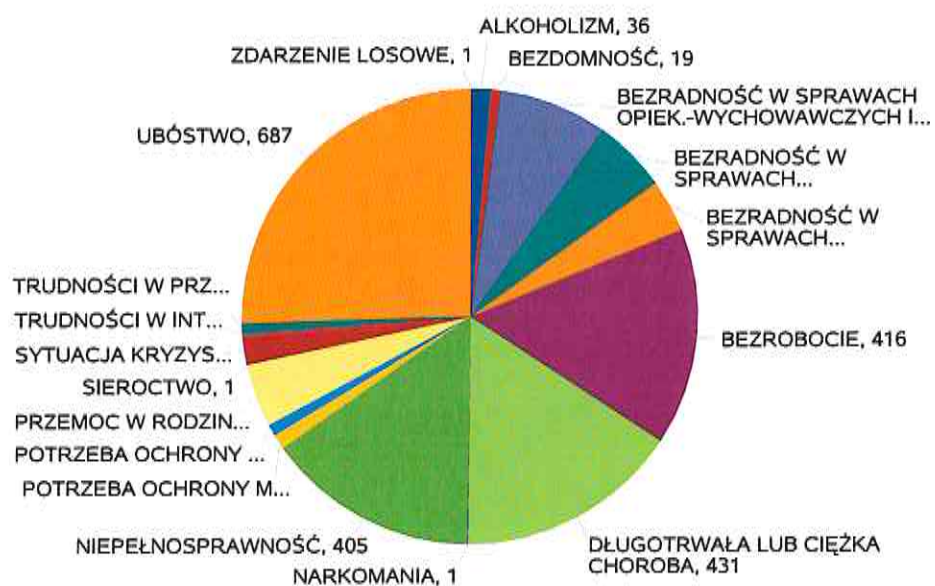
Liczba świadczeń



Powody udzielania pomocy rodzinom w 2020 roku.

Powody udzielenia pomocy i wsparcia - ranking	LICZBA RODZIN OGÓŁEM
UBÓSTWO	687
DŁUGOTRWAŁA LUB CIĘŻKA CHOROBA	431
BEZROBOCIE	416
NIEPEŁNOSPRAWNOŚĆ	405
BEZRADNOŚĆ W SPRAWACH OPIEK.-WYCHOWAWCZYCH I PROWADZENIA GOSPODARSTWA DOMOWEGO - OGÓŁEM	210
BEZRADNOŚĆ W SPRAWACH OPIEK.-WYCHOWAWCZYCH I PROWADZENIA GOSPODARSTWA DOMOWEGO - OGÓŁEM - W TYM: RODZINY NIEPEŁNE	142
PRZEMOC W RODZINIE	122
BEZRADNOŚĆ W SPRAWACH OPIEK.-WYCHOWAWCZYCH I PROWADZENIA GOSPODARSTWA DOMOWEGO - OGÓŁEM - W TYM: RODZINY WIELODZIELNE	101
SYTUACJA KRYZYSOWA	55
ALKOHOLIZM	36
POTRZEBA OCHRONY MACIERZYŃSTWA	30
POTRZEBA OCHRONY MACIERZYŃSTWA - W TYM: POTRZEBA OCHRONY WIELODZIELNOŚCI	22
BEZDOMNOŚĆ	19
TRUDNOŚCI W PRZYSTOSOWANIU DO ŻYCIA PO ZWOLNIENIU Z ZAKŁADU KARNEGO	19
TRUDNOŚCI W INTEGRACJI OSÓB, KTÓRE OTRZYMAŁY STATUS UCHODźCY, OCHRONĘ UZUPEŁNIAJĄCĄ LUB ZEZWOLENIE NA POBYT CZASOWY (art. 7 pkt 11)	3
NARKOMANIA	1
SIEROCTWO	1
ZDARZENIE LOSOWE	1

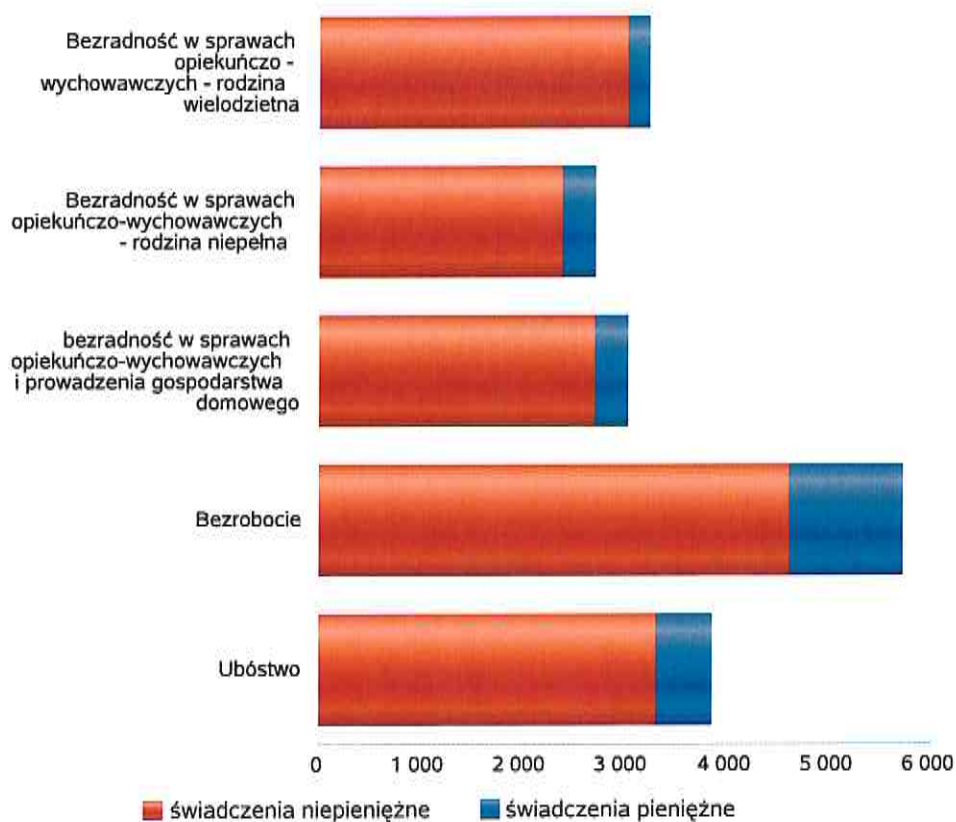
Powody udzielenia pomocy i wsparcia



Główne powody przyznania świadczeń w roku.

Powód przyznania	Ogółem	Liczba świadczeń	
		świadczenia niepieniężne	świadczenia pieniężne
Bezrobocie	5 707	4 598	1 109
Ubóstwo	3 850	3 301	549
Bezradność w sprawach opiekuńczo - wychowawczych - rodzina wielodzietna	3 221	3 021	200
bezradność w sprawach opiekuńczo-wychowawczych i prowadzenia gospodarstwa domowego	3 016	2 707	309
Bezradność w sprawach opiekuńczo-wychowawczych - rodzina niepełna	2 705	2 383	322

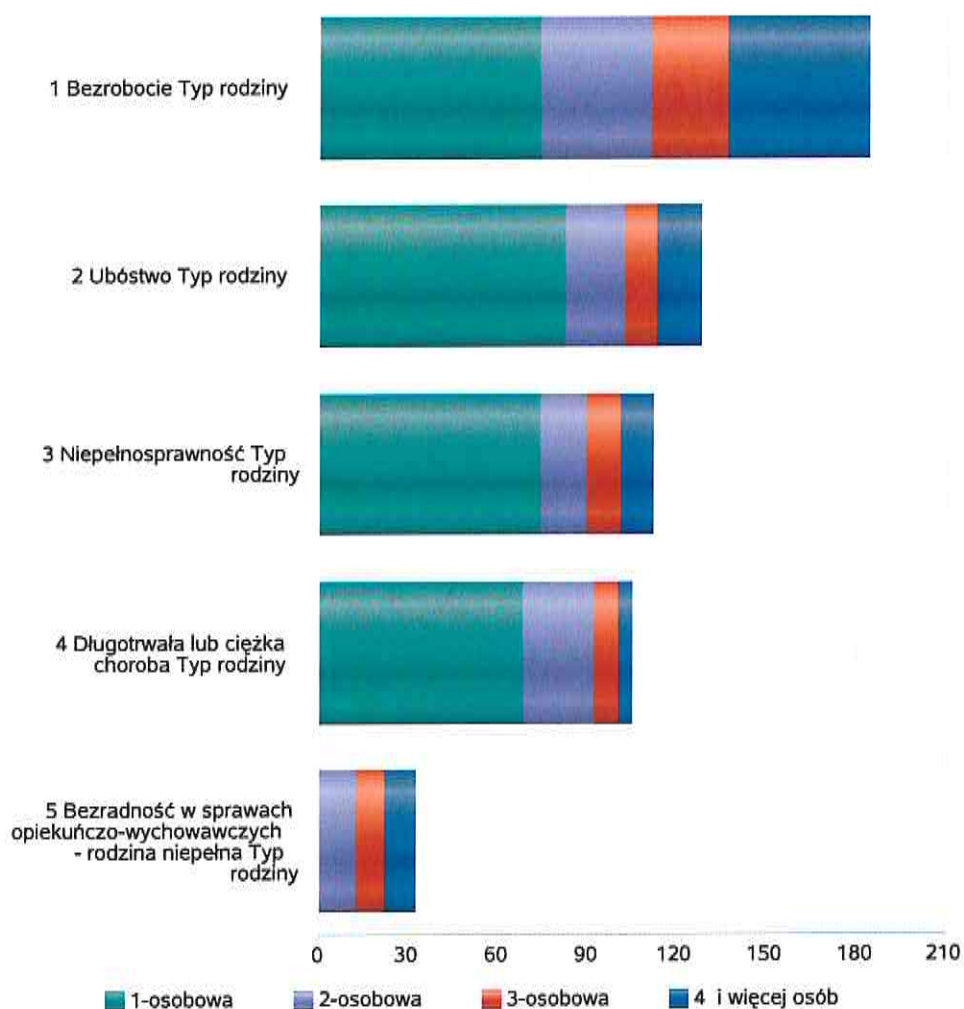
Liczba świadczeń



Główne powody przyznawania pomocy dla rodzin jednoosobowych i wieloosobowych

Powód przyznania	Ogółem	Typ rodziny	Typ rodziny	Typ rodziny	Typ rodziny
		1-osobowa	2-osobowa	3-osobowa	4 i więcej osób
Bezrobocie	184	74	37	26	47
Ubóstwo	128	82	20	11	15
Niepełnosprawność	112	74	15	12	11
Długotrwała lub ciężka choroba	105	68	24	8	5
Bezradność w sprawach opiekuńczo-wychowawczych - rodzina niepełna	32		12	10	10

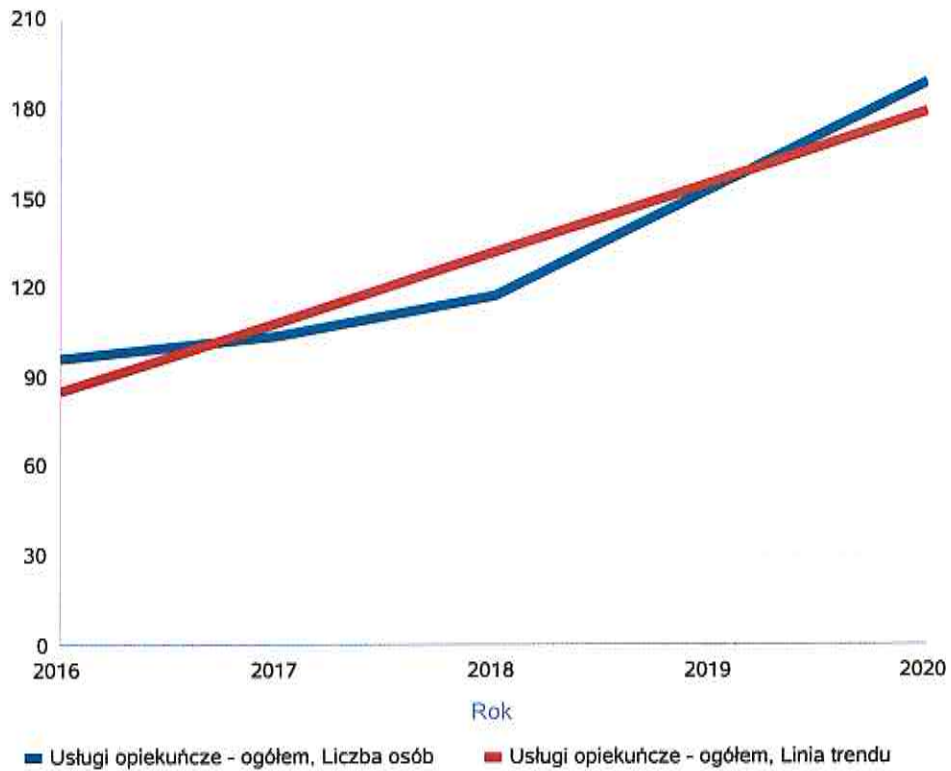
Liczba rodzin pobierających świadczenia wg powodów



Liczba osób korzystających ze usług opiekuńczych.

Rok	Liczba osób
2016	96
2017	104
2018	117
2019	153
2020	189

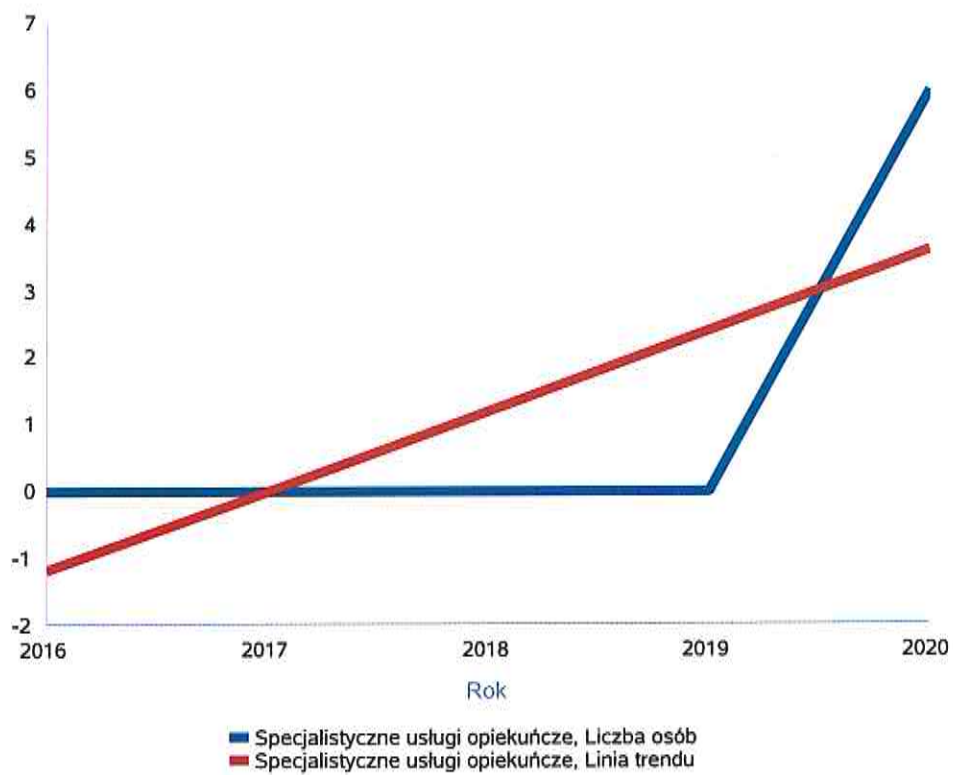
Liczba osób



Liczba osób korzystających z specjalistycznych usług opiekuńczych.

Rok	Liczba osób
2016	0
2017	0
2018	0
2019	0
2020	6

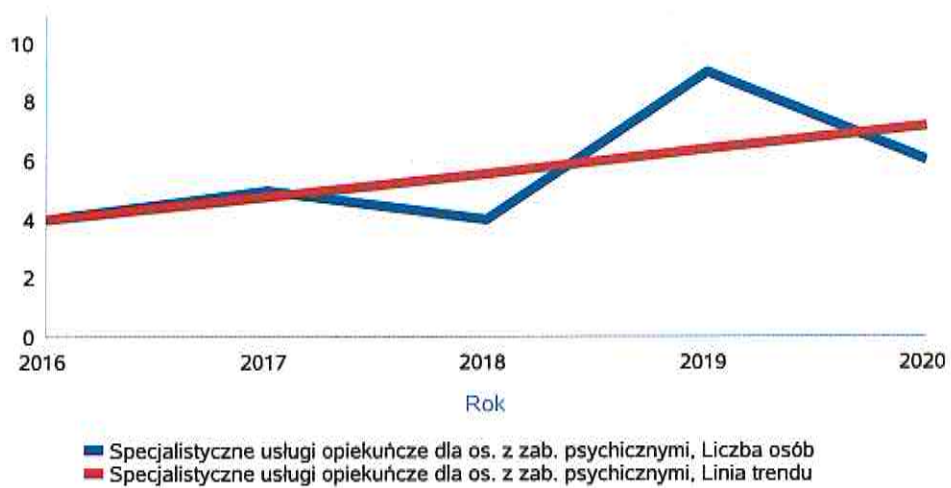
Liczba osób



Liczba osób korzystających z usług specjalistycznych opiekuńczych dla osób z zaburzeniami psychicznymi.

Rok	Liczba osób
2016	4
2017	5
2018	4
2019	9
2020	6

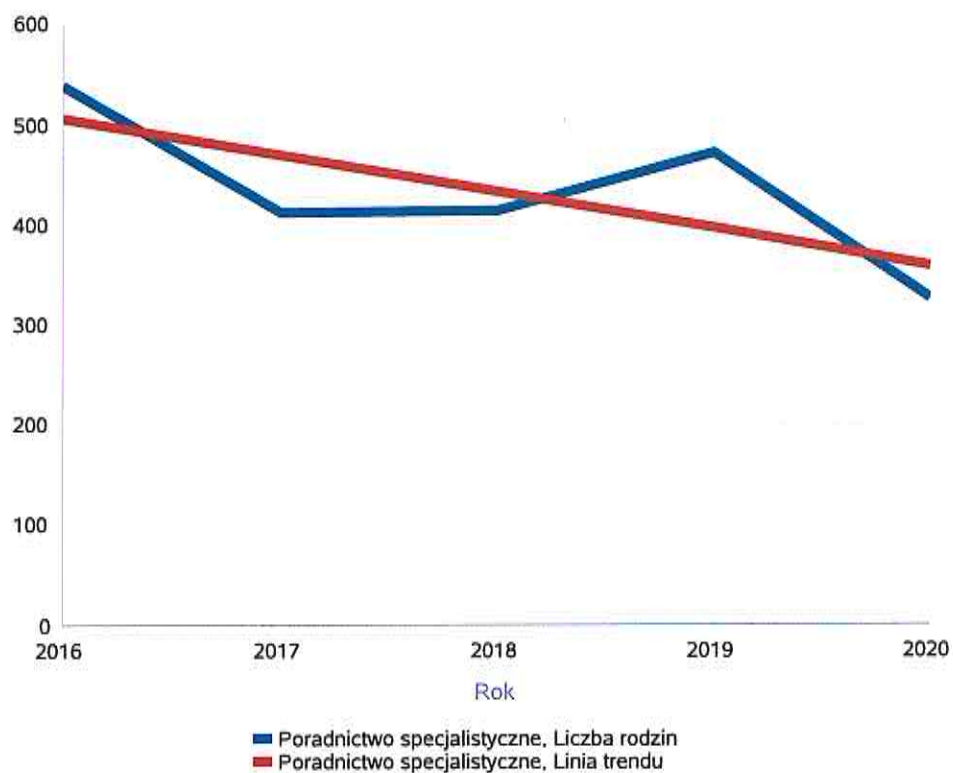
Liczba osób



Liczba rodzin korzystających z poradnictwa specjalistycznego.

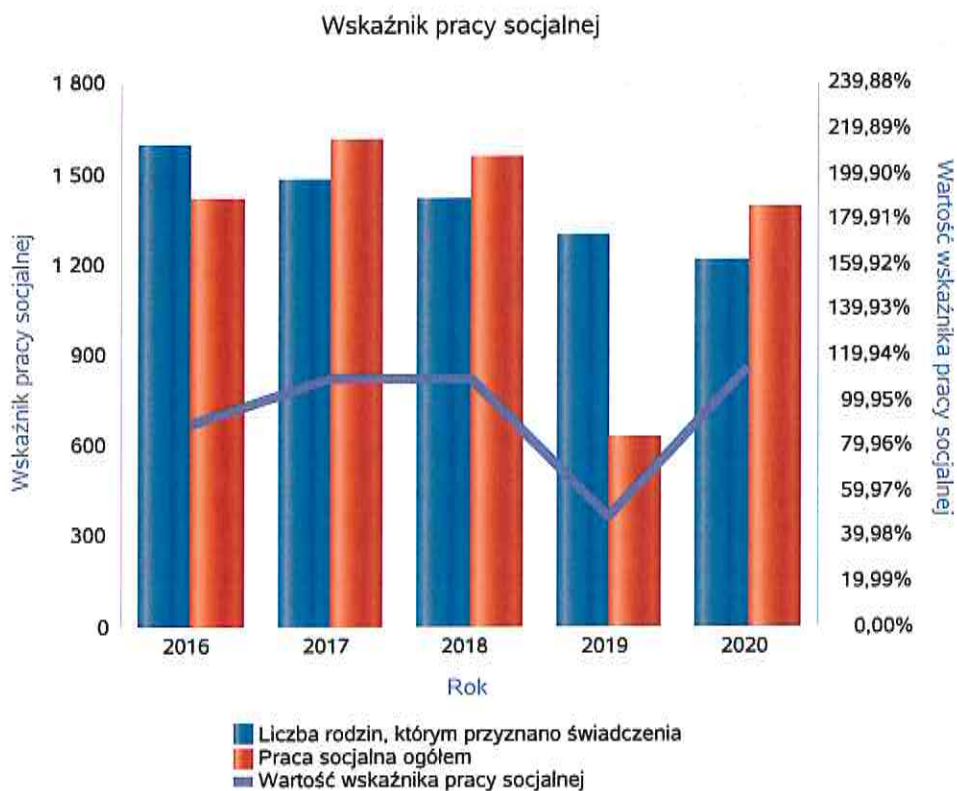
Rodzaj	Liczba rodzin w latach				
	2016	2017	2018	2019	2020
Poradnictwo specjalistyczne	539	412	414	472	326

Liczba rodzin



Wskaźnik pracy socjalnej - wskaźnik obliczany jako stosunek liczby rodzin objętych pracą socjalną do rodzin osób, którym przyznano świadczenie pomnożony przez 100%.

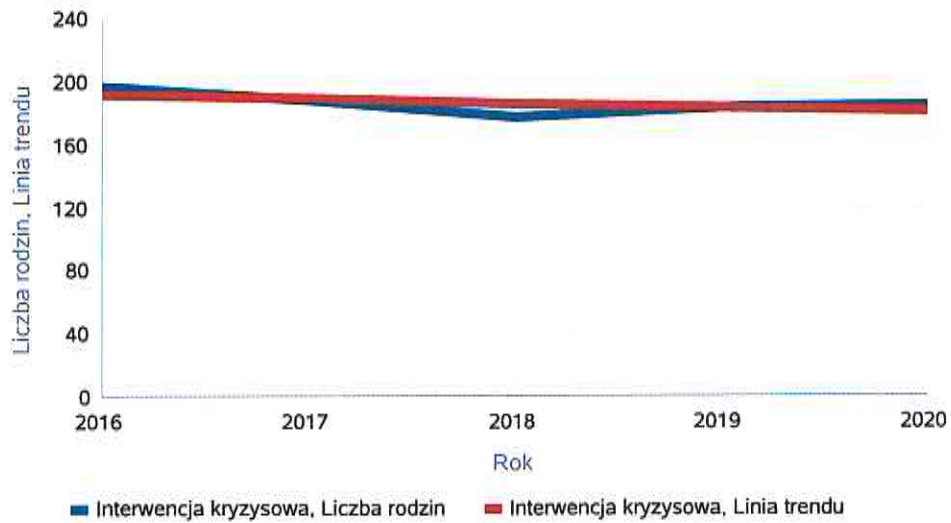
	2016	2017	2018	2019	2020
Wskaźnik pracy socjalnej	88,76%	109,21%	109,82%	48,68%	114,34%
Liczba rodzin, którym przyznano świadczenia	1 592	1 476	1 415	1 292	1 213
Praca socjalna ogółem	1 413	1 612	1 554	629	1 387



Liczba rodzin korzystających z interwencji kryzysowej.

	Liczba rodzin				
Udzielone świadczenia	2016	2017	2018	2019	2020
Interwencja kryzysowa	197	188	178	184	185

Liczba rodzin korzystających z interwencji kryzysowej

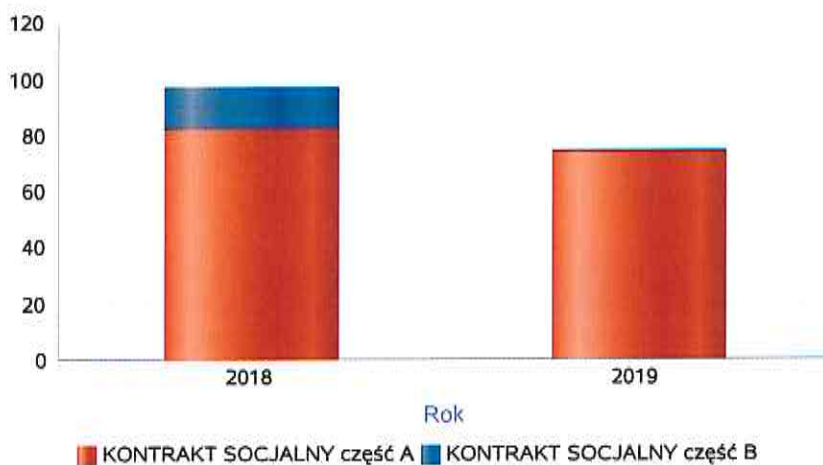


Kontrakt socjalny.

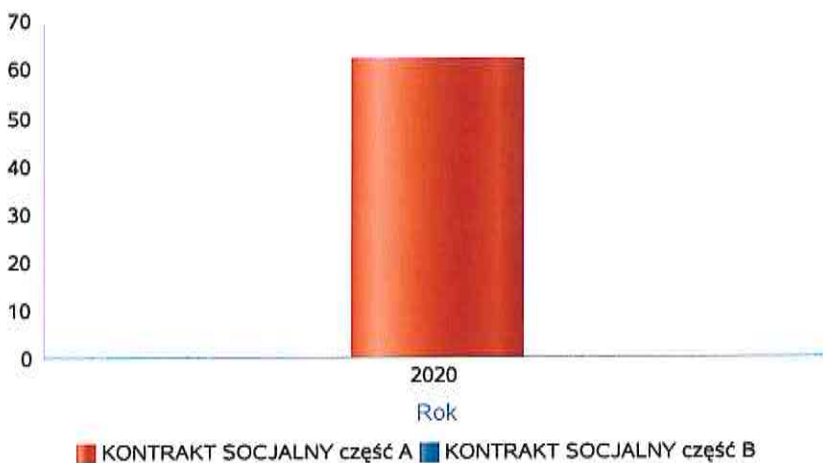
Wskaźnik obliczany jako udział osób objętych kontraktem socjalnym typu A i typu B w ogólnej liczbie osób nim objętych.

Rok		KONTRAKT SOCJALNY część A	KONTRAKT SOCJALNY część B
2018	LICZBA KONTRAKTÓW SOCJALNYCH	82	15
	LICZBA OSÓB OBJĘTA KONTRAKTAMI SOCJALNYMI	82	15
2019	LICZBA KONTRAKTÓW SOCJALNYCH	74	1
	LICZBA OSÓB OBJĘTA KONTRAKTAMI SOCJALNYMI	74	1
2020	LICZBA KONTRAKTÓW/PROJEKTÓW SOCJALNYCH	62	0
	LICZBA OSÓB OBJĘTA KONTRAKTAMI/PROJEKTAMI SOCJALNYMI	156	0

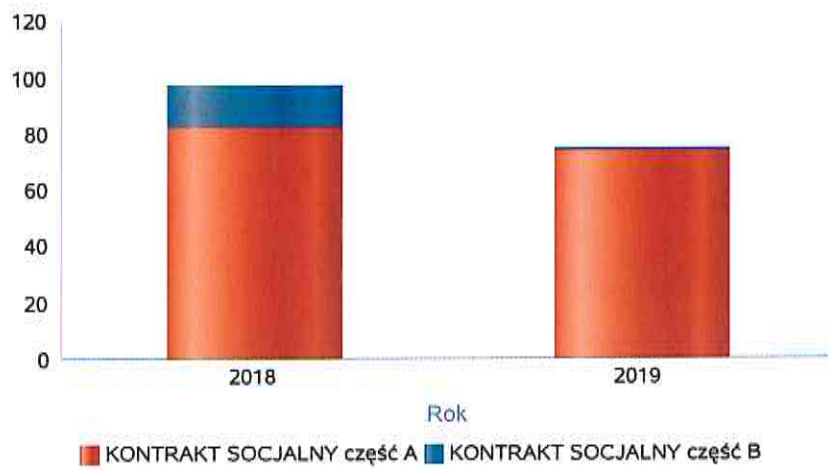
LICZBA KONTRAKTÓW SOCJALNYCH



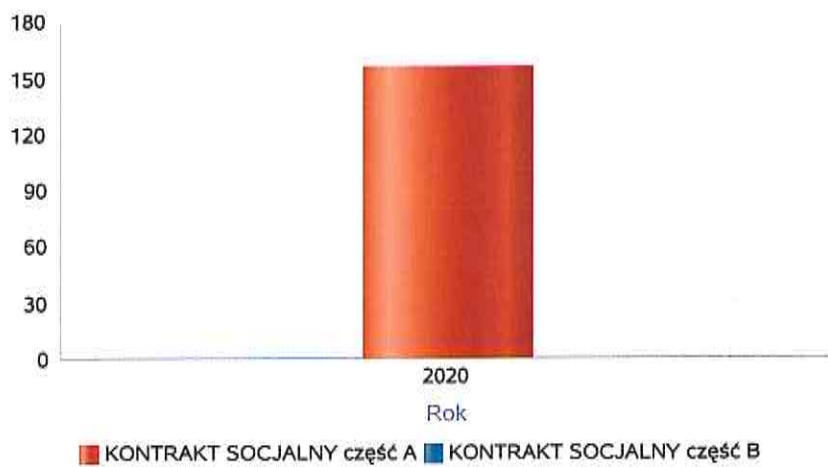
LICZBA KONTRAKTÓW/PROJEKTÓW SOCJALNYCH



LICZBA OSÓB OBJĘTA KONTRAKTAMI SOCJALNYMI

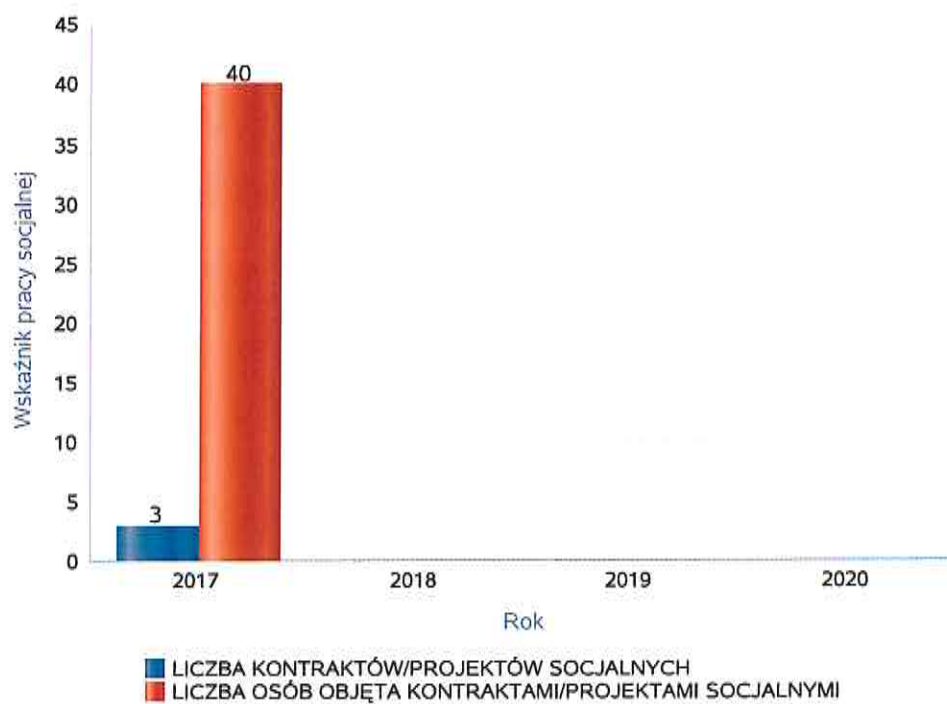


LICZBA OSÓB OBJĘTA
KONTRAKTAMI/PROJEKTAMI
SOCJALNYMI



Liczba projektów socjalnych w odniesieniu do liczby osób nimi objętych.

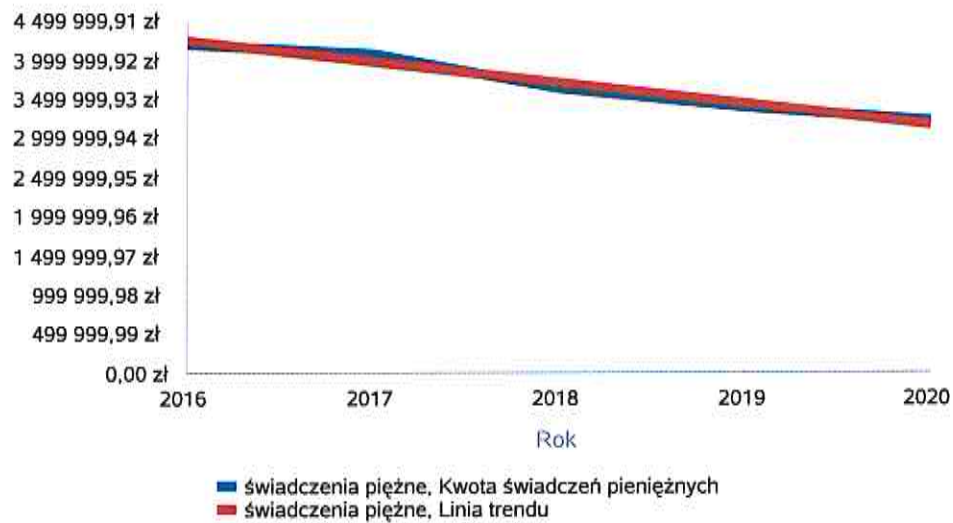
	2017	2018	2019	2020
LICZBA KONTRAKTÓW/PROJEKTÓW SOCJALNYCH	3	0	0	0
LICZBA OSÓB OBJĘTA KONTRAKTAMI/PROJEKTAMI SOCJALNYMI	40	0	0	0



Świadczenia pieniężne z pomocy społecznej

Rok	Kwota świadczeń pieniężnych
2016	4 212 472,37 zł
2017	4 088 824,91 zł
2018	3 631 830,18 zł
2019	3 403 303,27 zł
2020	3 230 221,15 zł

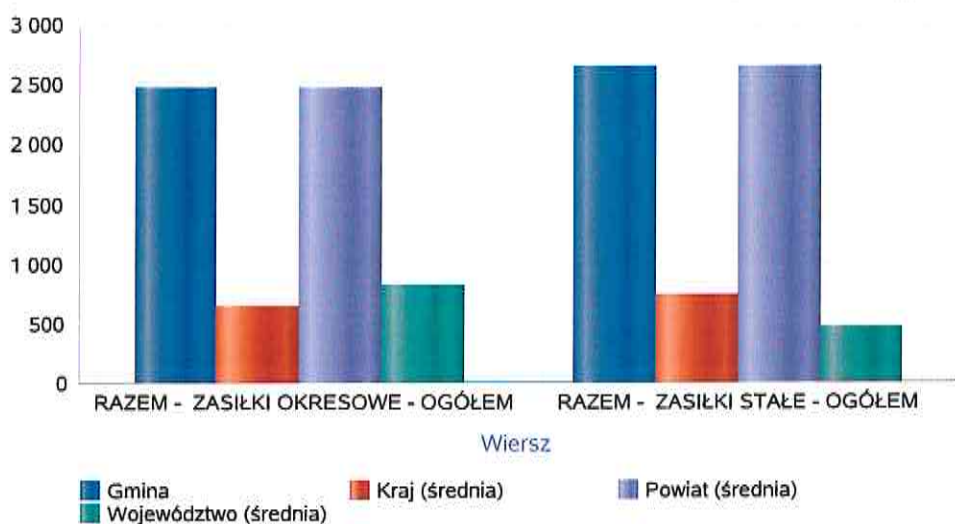
Kwota świadczeń pieniężnych



Podstawowe statystyki dla świadczeń pieniężnych

Poziom	Wiersz	Liczba świadczeń
Gmina	RAZEM - ZASIŁKI OKRESOWE - OGÓŁEM	2 469
	RAZEM - ZASIŁKI STAŁE - OGÓŁEM	2 654
Powiat (średnia)	RAZEM - ZASIŁKI OKRESOWE - OGÓŁEM	2 469
	RAZEM - ZASIŁKI STAŁE - OGÓŁEM	2 654
Województwo (średnia)	RAZEM - ZASIŁKI OKRESOWE - OGÓŁEM	820
	RAZEM - ZASIŁKI STAŁE - OGÓŁEM	477
Kraj (średnia)	RAZEM - ZASIŁKI OKRESOWE - OGÓŁEM	653
	RAZEM - ZASIŁKI STAŁE - OGÓŁEM	745

Liczba świadczeń



**DANE O KORZYSTAJĄCYCH Z POMOCY I WSPARCIA
w całym okresie sprawozdawczym**

WYSZCZEGÓLNIENIE		Rok 2019	Rok oceny 2020	Prognoza 2021
OSOBY I RODZINY, KTÓRYM UDZIELONO POMOCY I WSPARCIA				
Liczba osób	1	1 292	1 619	1 619
OSOBY I RODZINY, KTÓRYM PRZYZNANO ŚWIADCZENIE				
Liczba osób	2	1 751	1 560	1 560
W tym: osoby długotrwale korzystające	3	1 145	1 474	1 474
Wiek 0-17	4	529	804	804
Wiek produkcyjny *	5	936	1 205	1 205
Wiek poprodukcyjny **	6	286	850	850
Liczba rodzin	7	1 292	1 213	1 213
Liczba osób w rodzinach	8	2 671	2 171	2 171
w tym: KOBIETY (z wierszy 2-6)				
Ogółem	9	899	1 754	1 754
W tym: osoby długotrwale korzystające	10	582	708	708
Wiek 0-17	11	255	368	368
Wiek 18-59	12	437	758	758
Wiek 60 lat i więcej	13	207	628	628
OSOBY I RODZINY, Z KTÓRYMI PRZEPROWADZONO WYWIAD ŚRODOWISKOWY				
Liczba osób ogółem	14	5 332	4 364	4 364
Liczba rodzin	15	1 475	1 354	1 354
Liczba osób w rodzinach	16	2 830	2 430	2 430
KONTRAKT SOCJALNY				
Liczba zawartych kontraktów socjalnych - ogółem	17	75	62	62
Liczba osób objętych kontraktem socjalnym - ogółem	18	75	156	156

* wiek produkcyjny: kobiety w wieku 18-59 lat, mężczyźni 18-64 lat

** wiek poprodukcyjny: kobiety w wieku 60 i więcej, mężczyźni 65 i więcej

3.1. Dane o korzystających z pomocy i wsparcia GMINA - ZADANIA OPS ORAZ MOPS, MOPR

W 2020 roku przyznano decyzją pomoc z MOPS dla 1560 osób. Liczba rodzin objętych pomocą społeczną 1213 rodzin /2171 osób w rodzinie/.

W 2020 r. zasiłki stałe otrzymało 268 osób, w tym dla osoby samotnie gospodarującej – 242 osób, pozostającej w rodzinie – 26 osób. Z zasiłków okresowych skorzystało 475 rodzin – 1036 osób w rodzinie. Średnia wysokość zasiłku na rodzinę wyniosła 182,03 zł. Zasiłek wypłacany był średnio przez okres ok. 5 miesięcy. Zasiłki celowe w 2020 r. ogółem otrzymało 1048 osób, w tym zasiłki specjalne celowe – 228 osób.

W 2020 roku łącznie z Programu „Posiłek w szkole i w domu” skorzystało 662 osoby.

Wg stanu na dzień 31.12.2020 r. z terenu m. Łomża przebywało w różnych dps 71 osób oraz 20 osób w rodzinnych domach pomocy w Łomży tj. Rodzinnym Domu Opieki Nr 1, Nr 2 i Nr 3 „Paradiso” oraz w Domu Rodzinnym „Pod Dobrym Aniołem”.

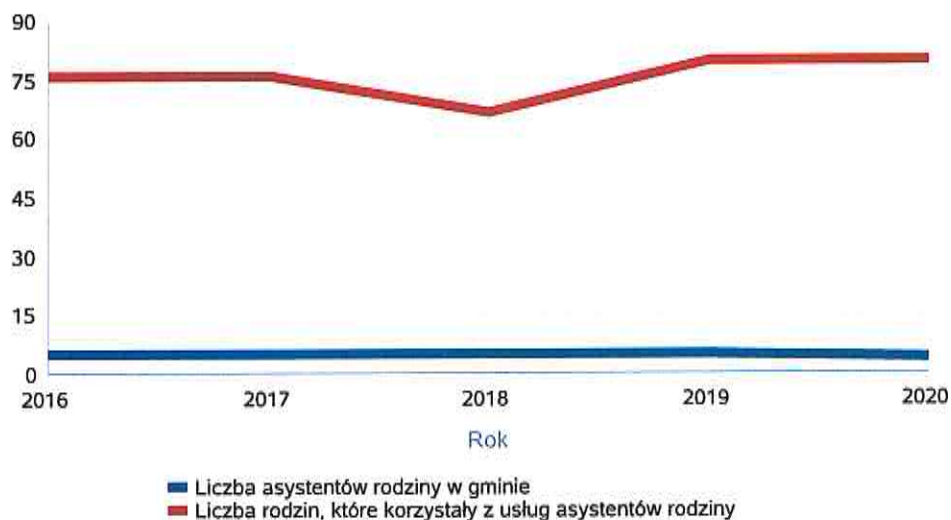
Z uwagi na sytuację epidemiczną w kraju spowodowaną wirusem covid-19 wykonywanie zadań z zakresu pomocy społecznej zostały dostosowane do wymogów sanitarnych i skupiły się na zapewnieniu pomocy osobom jej potrzebującym. Pracownicy MOPS koordynowali działania, zabezpieczali zgłaszane potrzeby oraz dostarczali do miejsca zamieszkania żywność, leki wspólnie z pracownikami Straży Miejskiej oraz żołnierzami Wojsk Obrony Terytorialnej. Osoby odbywające izolację lub kwarantannę po rozpoznaniu sytuacji przez pracownika socjalnego otrzymywały bezpłatne obiady /art. 48b ustawy o pomocy społecznej/.

W okresie zawieszenia działalności stacjonarnej, kadra Dziennego Domu Senior+ oferowała seniorom pomoc w kontakcie z lekarzami i wykupieniem recept, dostarczano w dni pracujące ciepły posiłek do domu, organizowano zakupy. Dodatkowo w ramach programu „Wspieraj Seniora” uruchomiona została specjalna infolinia, dzięki czemu seniorzy otrzymali pomoc w czynnościach dnia codziennego. Dodatkowo Miasto Łomża przygotowało dla seniorów żywnościowe paczki świąteczne, które zostały dostarczone w ramach realizacji programu „Wspieraj Seniora”.

Liczba asystentów rodziny oraz liczba rodzin objętych pracą asystenta rodziny.

	2016	2017	2018	2019	2020
Liczba asystentów rodziny w gminie	5	5	5	5	4
Liczba rodzin, które korzystały z usług asystentów rodziny	76	76	67	80	80

Liczba asystentów rodziny oraz liczba rodzin



**Dane o korzystających z pomocy i wsparcia
 GMINA - ZADANIA OPS ORAZ MOPS, MOPR
 wypełniana wyłącznie przez gminy i miasta na prawach powiatu
 w całym okresie sprawozdawczym**

WYSZCZEGÓLNIENIE		Rok 2019	Rok oceny 2020	Prognoza 2021
ŚWIADCZENIA PIENIĘŻNE Z POMOCY SPOŁECZNEJ				
ZASILEK STAŁY				
Liczba osób	1	281	268	268
Kwota świadczeń w złotych	2	1 450 997	1 367 311	1 367 311
W tym: (wiersze 3-6)				
Zasilek stały dla osób samotnie gospodarujących				
Liczba osób	3	251	242	242
Kwota świadczeń w złotych	4	1 366 980	1 281 235	1 281 235
Zasilek stały dla osoby w rodzinie				
Liczba osób	5	30	26	26
Kwota świadczeń w złotych	6	84 017	86 076	86 076
ZASILEK OKRESOWY				
Liczba osób	7	507	475	475
Kwota świadczeń w złotych	8	1 151 625	1 037 578	1 037 578
W tym: (wiersze 9-16)				
Zasilek okresowy z tytułu bezrobocia				
Liczba osób	9	305	293	293
Kwota świadczeń w złotych	10	810 906	720 605	720 605
Zasilek okresowy z tytułu długotrwałej choroby				
Liczba osób	11	62	48	48
Kwota świadczeń w złotych	12	92 488	77 176	77 176
Zasilek okresowy z tytułu niepełnosprawności				
Liczba osób	13	54	56	56
Kwota świadczeń w złotych	14	98 608	82 865	82 865
Zasilek okresowy z tytułu możliwości utrzymania lub nabycia uprawnień do świadczeń z innych systemów zabezpieczenia społecznego				
Liczba osób	15	1	0	0
Kwota świadczeń w złotych	16	1 402	0	0
Zasilek okresowy kontynuowany niezależnie od dochodu na podstawie art. 38 ust. 4a i 4b				
Liczba osób	17	0	0	0
Kwota świadczeń w złotych	18	0	0	0
ZASILEK CELOWY OGÓLEM				
Liczba osób	19	1 143	1 048	1 048
Kwota świadczeń w złotych	20	585 180	551 992	551 992
W tym: (wiersze 21 - 22)				
ZASILEK CELOWY PRZYZNANY W RAMACH PROGRAMU WIELOLETNIEGO "POSILEK W SZKOLE I W DOMU"				
Liczba osób	21	163	186	186
Kwota świadczeń w złotych	22	66 674	152 168	152 168
ZASILEK CELOWY PRZYZNANY NIEZALEŻNIE OD DOCHODU na podstawie art. 39a ust. 1 i 2				

WYSZCZEGÓLNIENIE		Rok 2019	Rok oceny 2020	Prognoza 2021
Liczba osób	23	0	0	0
Kwota świadczeń w złotych	24	0	0	0
ŚWIADCZENIA NIEPIENIĘŻNE Z POMOCY SPOŁECZNEJ				
POSILEK OGÓLEM				
Liczba osób	25	623	662	662
Kwota świadczeń w złotych	26	626 984	541 245	541 245
W tym: (z wierszy 25 - 26)				
DLA DZIECI				
Liczba osób	27	479	336	336
Kwota świadczeń w złotych	28	241 990	47 436	47 436
W tym (z wierszy 25-26):				
POSILEK świadczenie przyznane w ramach programu wieloletniego "Posilek w szkole i w domu"				
Liczba osób	29	460	476	476
Kwota świadczeń w złotych	30	560 309	389 077	389 077
W tym (z wierszy 29-30):				
DLA DZIECI				
Liczba osób	31	364	367	367
Kwota świadczeń w złotych	32	246 202	102 849	102 849
SCHRONIENIE - OGÓLEM				
Liczba osób	33	0	0	0
Kwota świadczeń w złotych	34	0	0	0
UBRANIE				
Liczba osób	35	0	0	0
Kwota świadczeń w złotych	36	0	0	0
SPRAWIENIE POGRZEBU				
Liczba rodzin	37	2	4	4
Kwota świadczeń w złotych	38	6 782	11 435	11 435
ODPŁATNOŚĆ GMINY ZA POBYT W DOMU POMOCY SPOŁECZNEJ				
Liczba osób	39	71	71	71
Kwota świadczeń w złotych	40	1 835 361	2 785 091	2 610 000
WSPIERANIE RODZINY I PIECZA ZASTĘPCZA				
Liczba rodzin objęta pracą asystenta rodziny	41	80	80	80
Liczba rodzin wspierających	42	0	0	0
Liczba asystentów rodziny	43	5	4	4
Odpłatność za pobyt dziecka w pieczy zastępczej w złotych	44	3 544	622 471	622 471

3.2. Dane o korzystających z pomocy i wsparcia POWIAT - ZADANIA PCPR ORAZ MOPR

W 2020 r. integracją cudzoziemców, którzy uzyskali w Rzeczypospolitej Polskiej status uchodźcy lub ochronę uzupełniającą objęto 3 rodziny /11 osób w rodzinach/. Wypłacono 57 świadczeń dla cudzoziemców z ochroną uzupełniającą na kwotę 42 568 zł. Za te rodziny opłacane były także składki na ubezpieczenie zdrowotne.

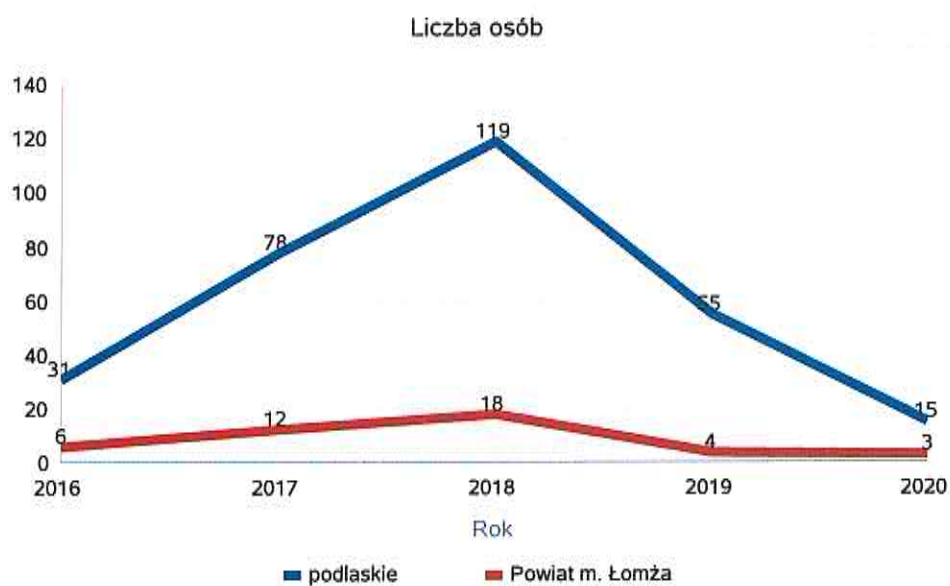
Placówka opiekuńczo wychowawcza w Łomży łączy w sobie funkcję socjalizacyjną i interwencyjną, posiada łącznie 24 miejsca (19 w grupie socjalizacyjnej i 5 w grupie interwencyjnej). Według stanu na 31.12.2020 roku w placówce umieszczonych było 16 dzieci z Łomży. Pozostałe dzieci pochodziły z terenu innych powiatów (najwięcej z powiatu Świnoujście 2 dzieci oraz po 1 dziecku z powiatu łomżyńskiego, sejneńskiego, kolneńskiego). Inne powiaty zgodnie z zawartymi porozumieniami ponoszą pełne koszty pobytu „swoich” dzieci w placówce. Miasto Łomża natomiast w 2020 r. poniosło koszty pobytu dla pięciorga dzieci umieszczonych w Placówce Opiekuńczo-Wychowawczej w Zambrowie na kwotę 206.916,77 zł. W placówkach opiekuńczo-wychowawczych w 2020 r. na terenie innych powiatów przebywało łącznie 5 dzieci z Łomży (na terenie powiatu zambrowskiego). Łączny koszt jaki miasto Łomża poniosło z tytułu opłat za pobyt dzieci z Łomży w placówkach opiekuńczo-wychowawczych na terenie innych powiatów to 206.916,77 zł. W ramach realizacji rządowego programu „Dobry Start” przyznano świadczenia w wysokości 300 zł dla 17 wychowanków placówki /17 świadczeń/. Przyznany został również dodatek w wysokości świadczenia wychowawczego w wysokości 500 zł dla 19 dzieci /206 świadczeń/.

W CPZ zatrudnionych było 4 asystentów rodziny, którzy współpracowali z pracownikami socjalnymi MOPS, wspierając rodziny i dzieci w ich miejscu zamieszkania. W 2020 roku ogółem 49 rodziny zastępczych pracowało z koordynatorami rodzinnej pieczy zastępczej, w rodzinach zastępczych przebywało 77 dzieci.

Zgodnie z ustawą o wspieraniu rodziny i systemie pieczy zastępczej oraz ustawą o pomocy społecznej - osoby pełnoletnie opuszczające placówki opiekuńczo-wychowawcze oraz młodzieżowe ośrodki wychowawcze, zakłady poprawcze itp. mają prawo do ubiegania się o pomoc pieniężną na usamodzielnienie, na kontynuowanie nauki lub zagospodarowanie. W 2020 r. z pomocy na kontynuowanie nauki skorzystało 2 wychowanków placówek opiekuńczo - wychowawczych po 526 zł. miesięcznie. Łączna kwota pomocy wyniosła 6.729,17 zł.

Liczba osób korzystających z indywidualnego programu integracji cudzoziemców w województwie.

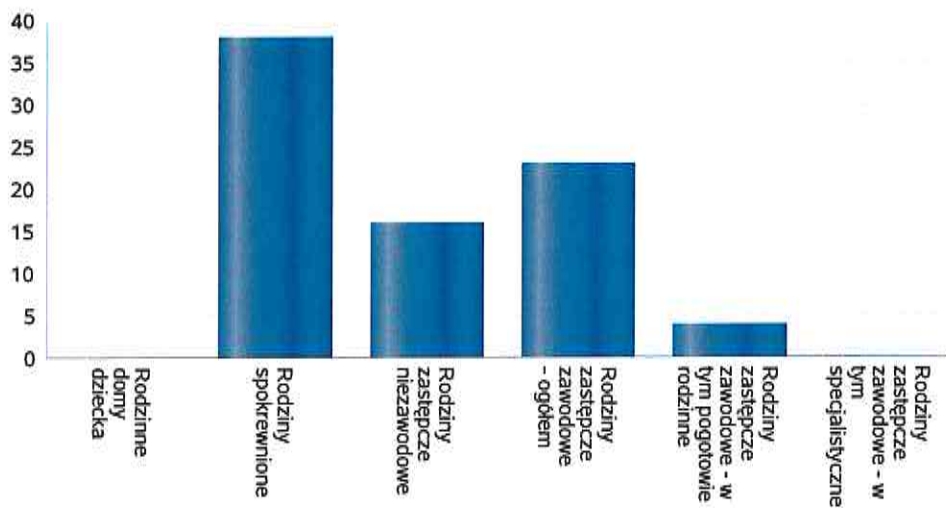
	Liczba osób				
	2016	2017	2018	2019	2020
podlaskie	31	78	119	55	15
Powiat m. Łomża	6	12	18	4	3



Liczba dzieci umieszczonych w rodzinach, rodzinach spokrewnionych z dzieckiem, w rodzinach zastępczych niezawodowych, zastępczych zawodowych, w tym rodzinach zastępczych specjalistycznych, rodzinach zastępczych pełniących funkcję pogotowia rodzinnego w 2020 roku.

Forma pieczy:	Liczba dzieci
Rodzinne domy dziecka	0
Rodziny spokrewnione	38
Rodziny zastępcze niezawodowe	16
Rodziny zastępcze zawodowe - ogółem	23
Rodziny zastępcze zawodowe - w tym pogotowie rodzinne	4
Rodziny zastępcze zawodowe - w tym specjalistyczne	0

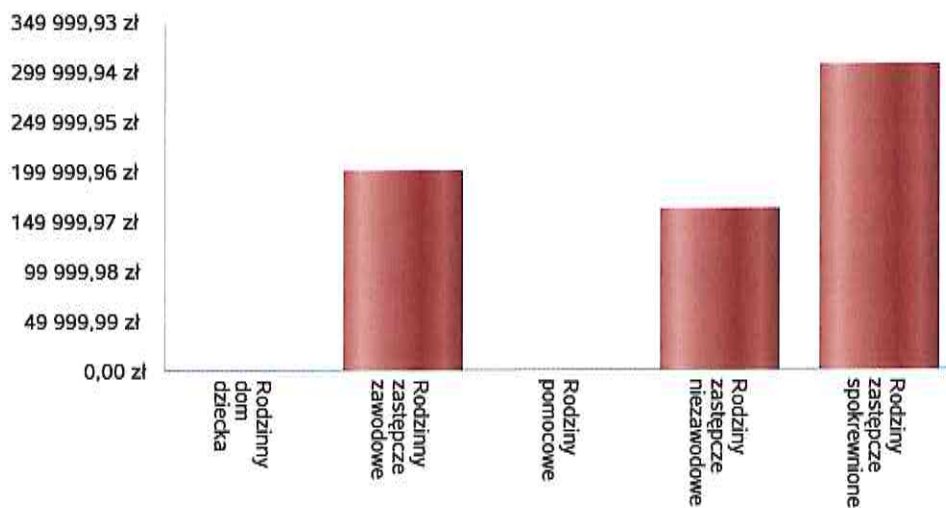
Liczba dzieci



Kwoty świadczeń ze względu na typ rodziny, w której umieszczono dziecko w 2020 roku.

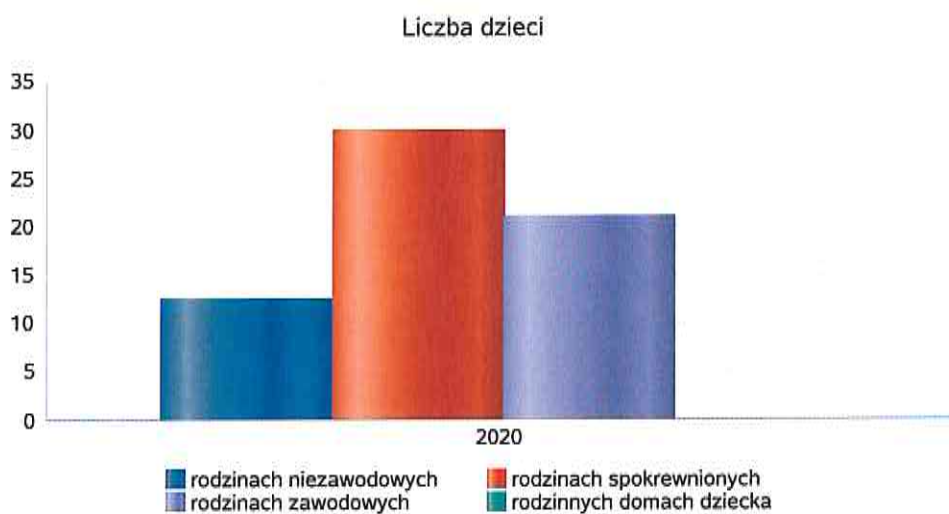
Rodzaj świadczenia	Rodzinny dom dziecka	Rodziny zastępcze zawodowe	Rodziny pomocowe	Rodziny zastępcze niezawodowe	Rodziny zastępcze spokrewnione
Wydatki na świadczenia dla rodzin zastępczych lub osób prowadzących rodzinny dom dziecka	0,00 zł	200 278,00 zł	0,00 zł	162 635,00 zł	305 875,00 zł

Kwoty świadczeń



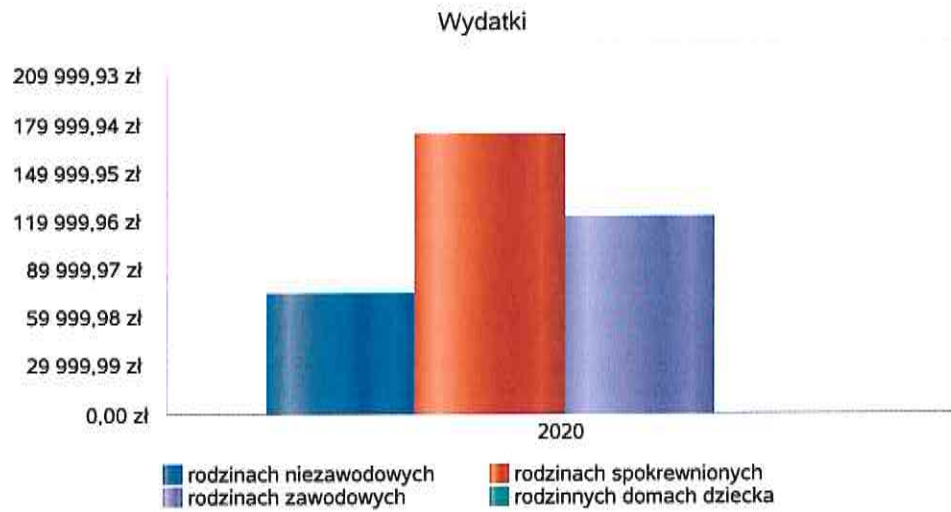
Średniomiesięczna liczba dzieci umieszczonych w różnych typach pieczy zastępczej uprawnionych do otrzymywania dodatku wychowawczego w 2020 roku.

Forma pieczy w	Liczba dzieci
rodzinach niezawodowych	13
rodzinach spokrewnionych	30
rodzinach zawodowych	21
rodzinnych domach dziecka	0



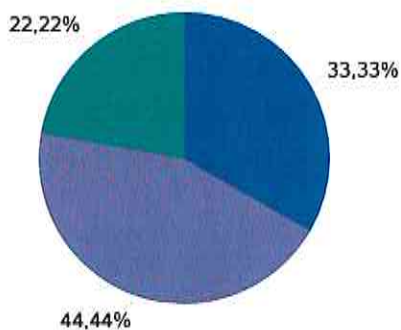
Kwoty świadczeń dodatku wychowawczego w różnych typach pieczy zastępczej w 2020 roku.

Forma pieczy w	Wydatki narastająco od początku roku
rodzinach spokrewnionych	173 197,00 zł
rodzinach niezawodowych	74 888,00 zł
rodzinach zawodowych	122 825,00 zł
rodzinnych domach dziecka	0,00 zł



Liczba osób usamodzielnionych w rozbiciu na pełnoletnie osoby opuszczające rodziny zastępcze, pełnoletnie osoby opuszczające placówki opiekuńczo-wychowawczej w 2020 roku.

Grupa	Odływ z instytucjonalnej pieczy zastępczej	Odływ z rodzin zastępczych niezawodowych	Odływ z rodzin zastępczych spokrewnionych	Odływ z rodzin zastępczych zawodowych	Odływ z rodzinnych domów dziecka
Dzieci powyżej 18 roku życia	3	0	4	2	0



- Odływ z instytucjonalnej pieczy zastępczej
- Odływ z rodzin zastępczych niezawodowych
- Odływ z rodzin zastępczych spokrewnionych
- Odływ z rodzin zastępczych zawodowych
- Odływ z rodzinnych domów dziecka

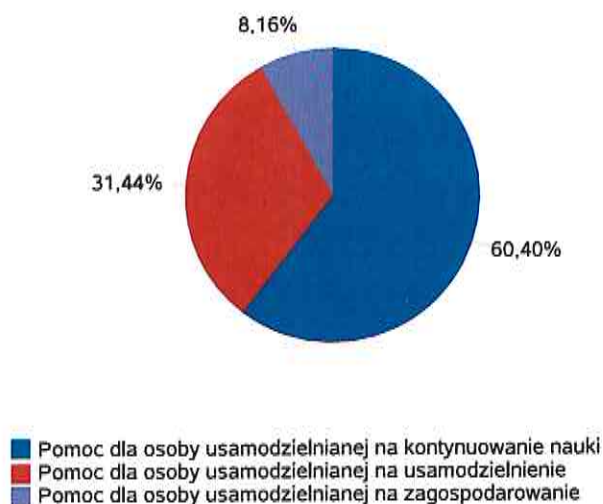
Kwota w złotych ogółem świadczeń na usamodzielnienia w rozbiciu na pełnoletnie osoby opuszczające rodziny zastępcze w 2020 roku.

Rodzaj usamodzielnienia	Rodzinny dom dziecka	Rodziny zastępcze niezawodowe	Rodziny zastępcze spokrewnione	Rodziny zastępcze zawodowe
Pomoc dla osoby usamodzielnianej na kontynuowanie nauki	0,00 zł	4 734,00 zł	25 774,00 zł	16 156,00 zł
Pomoc dla osoby usamodzielnianej na usamodzielnienie	0,00 zł	0,00 zł	17 350,00 zł	6 939,00 zł
Pomoc dla osoby usamodzielnianej na zagospodarowanie	0,00 zł	1 577,00 zł	3 154,00 zł	1 577,00 zł

Procentowy udział wydatków wg rodzaju placówki



Procentowy udział wydatków wg rodzaju usamodzielnienia



**Dane o korzystających z pomocy i wsparcia
POWIAT - ZADANIA PCPR ORAZ MOPR
wypełniana wyłącznie przez powiaty i miasta na prawach powiatu
w całym okresie sprawozdawczym**

WYSZCZEGÓLNIENIE		Rok 2019	Rok oceny 2020	Prognoza 2021
INDYWIDUALNE PROGRAMY POMOCY				
PROGRAM ODDZIAŁYWAŃ KOREKCYJNO-EDUKACYJNYCH DLA OSÓB STOSUJĄCYCH PRZEMOC W RODZINIE				
Liczba osób korzystających z usług	1	0	0	0
USAMODZIELNIENIE				
PEŁNOLETNIE OSOBY OPUSZCZAJĄCE INSTYTUCJE O KTÓRYCH MOWA W ART. 88 UST.1 USTAWY O POMOCY SPOŁECZNEJ				
Liczba osób	2	0	0	0
Kwota świadczeń w złotych	3	0	0	0
W TYM: (od poz. 4 do poz. 9)				
POMOC PIENIĘŻNA NA USAMODZIELNIENIE				
Liczba osób	4	0	0	0
Kwota świadczeń w złotych	5	0	0	0
POMOC PIENIĘŻNA NA KONTYNUOWANIE NAUKI				
Liczba osób	6	0	0	0
Kwota świadczeń w złotych	7	0	0	0
POMOC PIENIĘŻNA NA ZAGOSPODAROWANIE				
Liczba osób	8	0	0	0
Kwota świadczeń w złotych	9	0	0	0
REHABILITACJA ZAWODOWA I SPOŁECZNA OSÓB NIEPEŁNOSPRAWNYCH				
Ogólna kwota dofinansowania (PFRON, środki własne powiatu)	10	1 446 366	1 446 366	1 446 366
POMOC NA LIKWIDACJĘ BARIER ARCHITEKTONICZNYCH, TECHNICZNYCH I W KOMUNIKOWANIU SIĘ				
Liczba osób, które uzyskały dofinansowanie	11	20	20	20
Wartość dofinansowania w złotych	12	100 000	100 000	100 000
TURNUSY REHABILITACYJNE				
Liczba osób, które uzyskały pomoc	13	105	105	105
Wartość dofinansowania w złotych	14	96 226	96 226	96 226
ZAPATRZENIE W PRZEDMIOTY ORTOPEDYCZNE, ŚRODKI POMOCNICZE I SPRZĘT REHABILITACYJNY				
Liczba osób, które uzyskały pomoc	15	238	238	238
Wartość dofinansowania w złotych	16	153 036	153 036	153 036
PROGRAM "AKTYWNY SAMORZĄD"				
Liczba świadczeń	17	65	65	65
Wartość dofinansowania w złotych	18	183 260	183 260	183 260
Liczba osób z niepełnosprawnościami korzystających z form wsparcia pomocy społecznej ogółem	19	68	42	50
DOFINANSOWANIE SPORTU, KULTURY, REKREACJI I TURYSTYKI				
Liczba dofinansowanych imprez	20	6	6	6
Liczba niepełnosprawnych uczestników	21	698	698	698
Wartość dofinansowania ogółem w złotych	22	18 171	18 171	18 171
DOFINANSOWANIE USŁUG TŁUMACZA JĘZYKA MIGOWEGO LUB TŁUMACZA - PRZEWODNIKA				
Wartość dofinansowania w złotych	23	0	0	0

4. Inne rodzaje pomocy i świadczeń

W dziale „Rodzina” największe wydatki w wysokości 62 433 119 zł wiążą się ze świadczeniem wychowawczym i świadczeniami rodzinnymi, świadczeniami z funduszu alimentacyjnego oraz składkami na ubezpieczenia, emerytalne i rentowe z ubezpieczenia społecznego w wys. 21 085 964 zł.

Ogółem świadczenia rodzinne w 2020 roku pobierało 2 403 rodzin. Natomiast zasiłki rodzinne pobierało 1481 rodzin, w tym:

- na 1 dziecko - 521 rodzin,
- na 2 dzieci – 595 rodziny,
- na 3 dzieci – 271 rodzin,
- na 4 i więcej dzieci – 93 rodziny

Świadczenia 500 + w 2020r., pobierało w Łomży 6785 rodzin. Łącznie świadczenia przysługiwały na 11 123 dzieci. Ww 2019 roku świadczenia 500+ pobierało w Łomży 4025 rodzin w tym na pierwsze dziecko 2166 tj. 53,81 % wszystkich rodzin pobierających świadczenia.

Ogółem świadczenia rodzinne w 2019 roku pobierało 3289 rodzin. Natomiast zasiłki rodzinne pobierało 1869 rodzin, w tym:

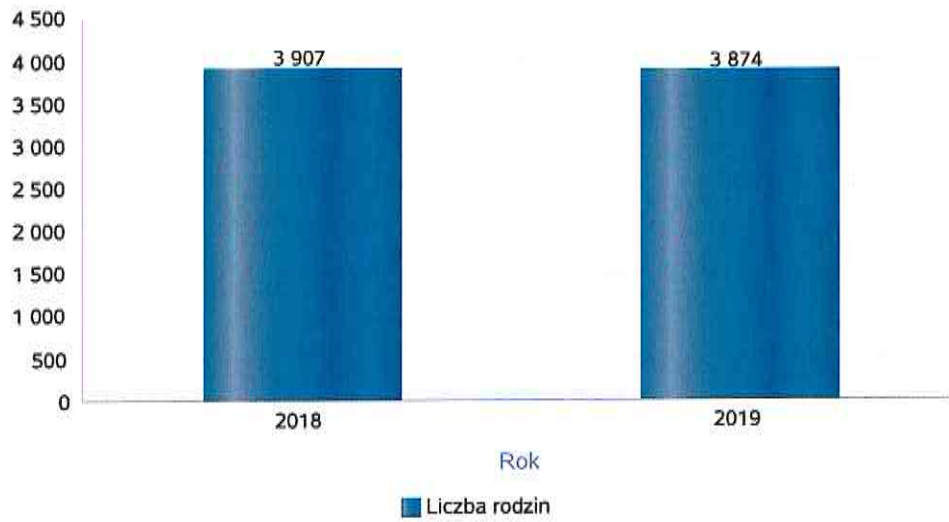
- na 1 dziecko - 714 rodzin,
- na 2 dzieci – 804 rodziny,
- na 3 dzieci – 266 rodzin,
- na 4 i więcej dzieci – 85 rodziny.

Liczba rodzin pobierających świadczenie 500 plus wzrosła, jednocześnie z roku na rok obserwuje się spadek liczby rodzin pobierających świadczenia rodzinne, szczególnie w grupie rodzin z jednym dzieckiem.

Średnia liczba rodzin korzystających ze świadczenia wychowawczego.
Dane za rok 2019 dotyczą okresu od stycznia do czerwca.

Rok	Liczba rodzin
2018	3 907
2019	3 874

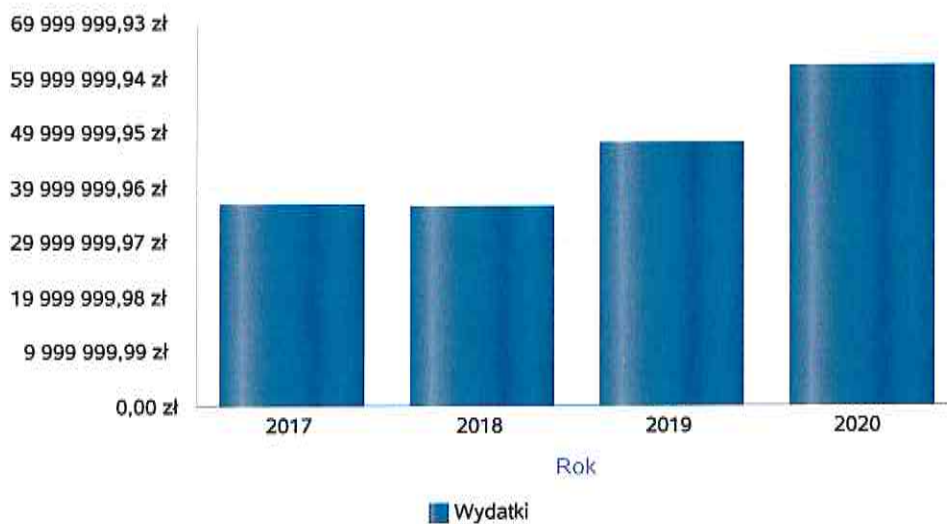
Średnia liczba rodzin korzystających ze świadczeń wychowawczych



Świadczenie wychowawcze - kwota świadczeń.

Rok	Wydatki
2017	36 886 830,00 zł
2018	36 521 614,00 zł
2019	48 112 560,00 zł
2020	61 910 728,00 zł

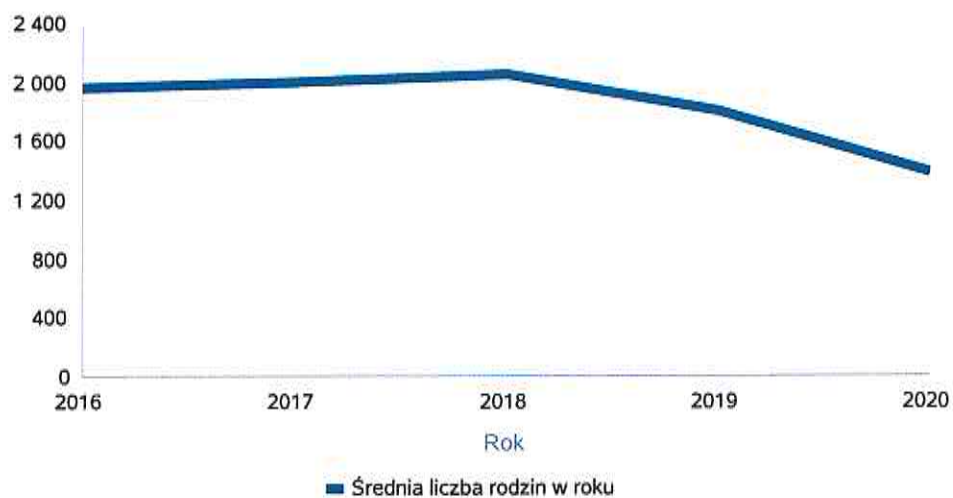
Świadczenie wychowawcze - kwota świadczeń



Średniomiesięczna liczba rodzin korzystających z zasiłków rodzinnych wraz dodatkami oraz korzystających z jednorazowej zapomogi z tytułu urodzenia dziecka.

	Liczba rodzin				
	2016	2017	2018	2019	2020
Liczba rodzin korzystających z zasiłków rodzinnych wraz dodatkami	1 960	2 004	2 053	1 809	1 393

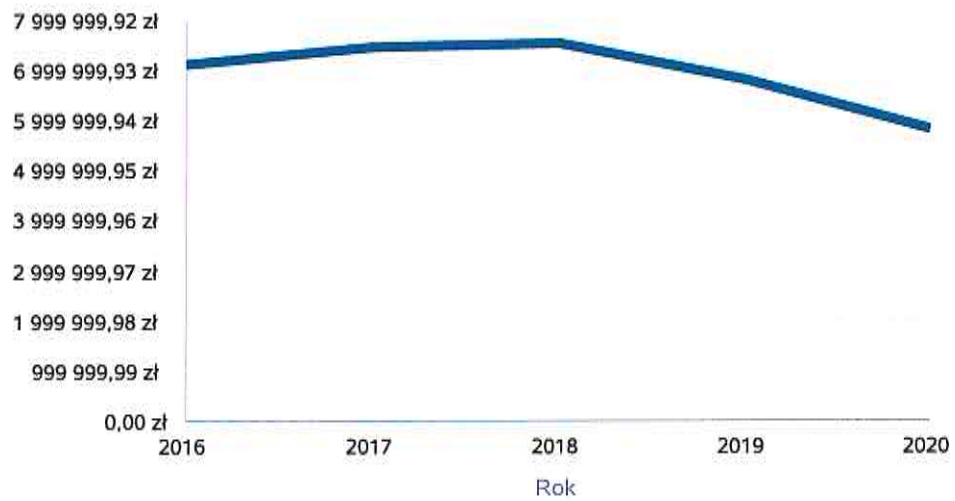
Średniomiesięczna liczba rodzin korzystających z zasiłków rodzinnych wraz dodatkami



Kwotę zasiłków rodzinnych wraz z dodatkami ogółem wypłaconych w ciągu roku.

Rok	Kwota
2016	7 140 250,64 zł
2017	7 497 772,65 zł
2018	7 574 500,05 zł
2019	6 846 017,52 zł
2020	5 834 102,70 zł

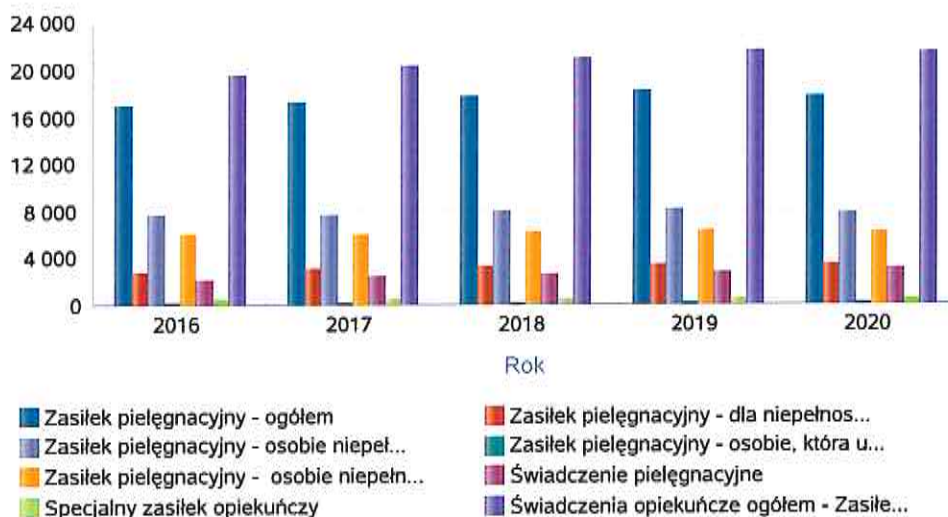
Kwota zasiłków rodzinnych wraz dodatkami oraz jednorazowej zapomogi z tytułu urodzenia dziecka



Liczba świadczeń: świadczenie pielęgnacyjne, zasiłek pielęgnacyjny, zasiłek pielęgnacyjny dla niepełnosprawnego dziecka, dla osoby niepełnosprawnej w wieku powyżej 16 lat o różnych stopniach niepełnosprawności, zasiłek pielęgnacyjny dla osób, które ukończyły 75 lat, specjalny zasiłek opiekuńczy, zasiłek dla opiekuna.

Świadczenia opiekuńcze	Liczba świadczeń				
	2016	2017	2018	2019	2020
Zasiłek pielęgnacyjny - ogółem	16 863	17 228	17 789	18 228	17 812
Zasiłek pielęgnacyjny - dla niepełnosprawnego dziecka	2 884	3 107	3 278	3 454	3 527
Zasiłek pielęgnacyjny - osobie niepełnosprawnej w wieku powyżej 16. roku życia o znacznym stopniu niepełnosprawności	7 628	7 731	8 080	8 223	7 797
Zasiłek pielęgnacyjny - osobie, która ukończyła 75 lat	301	273	214	192	193
Zasiłek pielęgnacyjny - osobie niepełnosprawnej w wieku powyżej 16. roku życia legitymującej się orzeczeniem o umiarkowanym stopniu niepełnosprawności, jeżeli niepełnosprawność powstała w wieku do ukończenia 21 roku życia	6 050	6 117	6 217	6 359	6 295
Świadczenie pielęgnacyjne	2 198	2 477	2 619	2 854	3 145
Specjalny zasiłek opiekuńczy	533	613	610	588	512
Świadczenia opiekuńcze ogółem - Zasiłek pielęgnacyjny, świadczenia pielęgnacyjne, specjalny zasiłek opiekuńczy	19 594	20 318	21 018	21 670	21 469

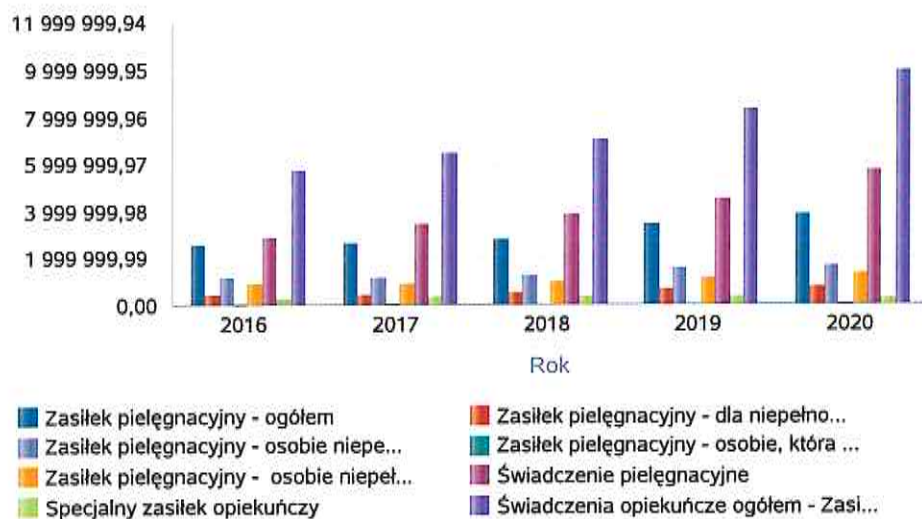
Liczba świadczeń



Kwota świadczeń: świadczenie pielęgnacyjne, zasiłek pielęgnacyjny, zasiłek pielęgnacyjny dla niepełnosprawnego dziecka, dla osoby niepełnosprawnej w wieku powyżej 16 lat o różnych stopniach niepełnosprawności, zasiłek pielęgnacyjny dla osób które ukończyły 75 lat, specjalny zasiłek opiekuńczy, zasiłek dla opiekuna.

Świadczenia opiekuńcze	Kwota świadczeń				
	2016	2017	2018	2019	2020
Zasiłek pielęgnacyjny - ogółem	2 580 039,00	2 635 884,00	2 814 035,00	3 456 684,00	3 843 613,00
Zasiłek pielęgnacyjny - dla niepełnosprawnego dziecka	441 252,00	475 371,00	518 893,00	655 273,00	760 401,00
Zasiłek pielęgnacyjny - osobie niepełnosprawnej w wieku powyżej 16. roku życia o znacznym stopniu niepełnosprawności	1 167 084,00	1 182 843,00	1 277 557,00	1 559 185,00	1 682 842,00
Zasiłek pielęgnacyjny - osobie, która ukończyła 75 lat	46 053,00	41 769,00	33 810,00	36 383,00	41 657,00
Zasiłek pielęgnacyjny - osobie niepełnosprawnej w wieku powyżej 16. roku życia legitymującej się orzeczeniem o umiarkowanym stopniu niepełnosprawności, jeżeli niepełnosprawność powstała w wieku do ukończenia 21 roku życia	925 650,00	935 901,00	983 775,00	1 205 843,00	1 358 713,00
Świadczenie pielęgnacyjne	2 851 974,00	3 477 324,00	3 858 194,00	4 481 013,00	5 733 202,00
Specjalny zasiłek opiekuńczy	275 767,00	317 265,00	323 623,00	363 813,00	316 468,00
Świadczenia opiekuńcze ogółem - Zasiłek pielęgnacyjny, świadczenia pielęgnacyjne, specjalny zasiłek opiekuńczy	5 707 780,00	6 430 473,00	6 995 852,00	8 301 510,00	9 893 283,00

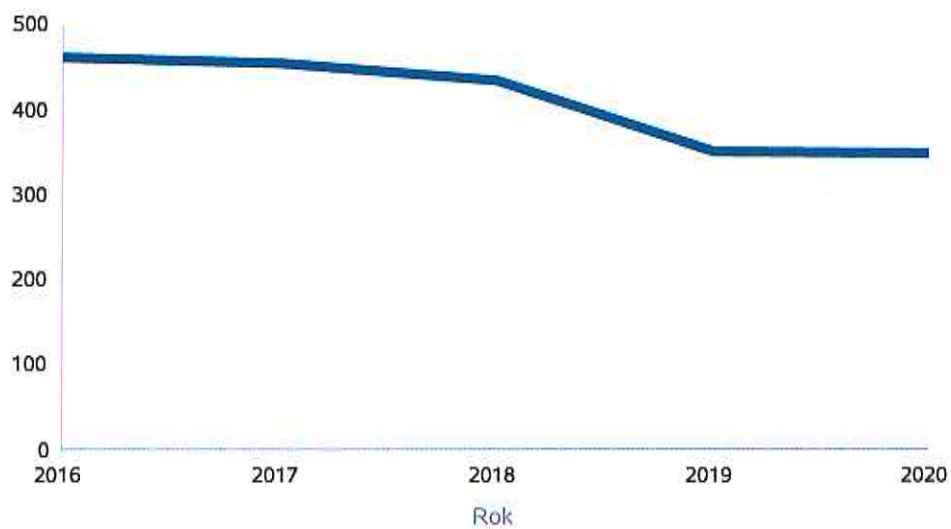
Kwota świadczeń



Liczba osób korzystających ze świadczenia alimentacyjnego w poszczególnych latach.

	Liczba osób				
	2016	2017	2018	2019	2020
Liczba osób korzystających ze świadczenia alimentacyjnego	462	455	434	350	349

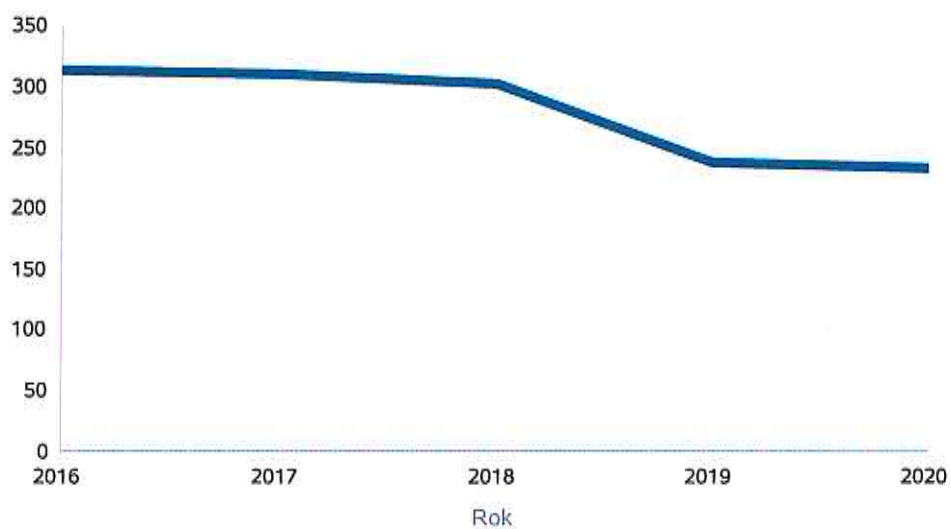
Liczba osób korzystających ze świadczenia alimentacyjnego



Liczba rodzin korzystających ze świadczenia alimentacyjnego w poszczególnych latach.

	Liczba rodzin				
	2016	2017	2018	2019	2020
Liczba rodzin korzystających ze świadczenia alimentacyjnego	314	310	302	238	233

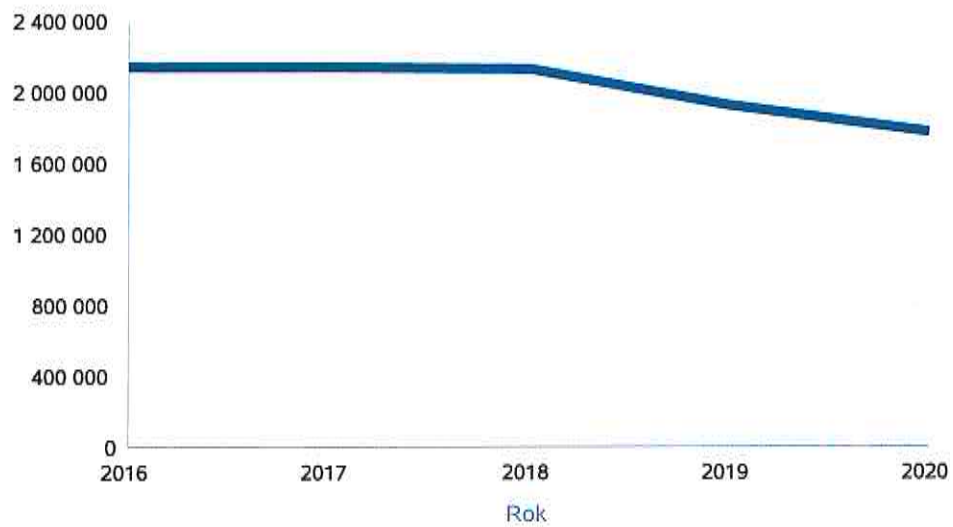
Liczba rodzin korzystających ze świadczenia alimentacyjnego



Kwota świadczeń z funduszu alimentacyjnego w poszczególnych latach [w zł].

	Kwota				
	2016	2017	2018	2019	2020
Ogólna kwota świadczeń z funduszu alimentacyjnego	2 151 867	2 148 857	2 134 785	1 933 894	1 780 320

Kwota świadczeń z funduszu alimentacyjnego



INNE RODZAJE POMOCY I ŚWIADCZEŃ

WYSZCZEGÓLNIENIE		Rok 2019	Rok oceny 2020	Prognoza 2021
DODATKI MIESZKANIOWE				
Liczba gospodarstw domowych	1	1 599	1 809	1 900
Kwota świadczeń w złotych	2	1 464 747	1 307 993	1 400 000
DODATKI ENERGETYCZNE				
Liczba gospodarstw domowych	3	815	547	550
Kwota świadczeń w złotych	4	43 784	37 181	40 000

5. Zasoby instytucjonalne pomocy i wsparcia

W gminie Łomża działalność na rzecz osób i rodzin potrzebujących pomocy prowadzi: Środowiskowy Dom Samopomocy będący placówką pobytu dziennego posiadający 46 miejsc dla osób z dla osób pełnoletnich z zaburzeniami psychicznymi, osób niepełnosprawnych intelektualnie oraz osób wykazujących inne zakłócenia czynności psychicznych, Dzienny Dom Senior+ z 60 miejscami dla osób nieaktywnych zawodowo powyżej 60 roku życia, Klub Seniora na 100 osób, Noclegownia i Ogrzewalnia posiadająca łącznie 37 miejsc /w Noclegowni miejsca dla 18 mężczyzn i dla 2 kobiet oraz w Ogrzewalni dla 12 mężczyzn i 5 kobiet /.

Zgodnie z przepisami ustawy z 12 marca 2004 r. o pomocy społecznej, pobyt w mieszkaniu chronionym może być przyznany w szczególności: osobie z zaburzeniami psychicznymi, osobie opuszczającej rodzinę zastępczą, placówkę opiekuńczo – wychowawczą, młodzieżowy ośrodek wychowawczy, zakład dla nieletnich, a także cudzoziemcowi, który uzyskał w Polsce status uchodźcy lub ochronę uzupełniającą. Miasto Łomża posiada 5 mieszkań chronionych na 10 miejsc, z czego trzy z nich to mieszkania treningowe, 2 to mieszkania wspierane.

Domy pomocy społecznej są tradycyjną formą instytucjonalnej pomocy społecznej w postaci opieki całodobowej nad osobami niezdolnymi do samodzielnej egzystencji. Dom Pomocy Społecznej w Łomży jest samorządową jednostką organizacyjną miasta na prawach powiatu udzielający wsparcia jako całodobowa placówka opiekuńczo-terapeutyczna dla 109 osób (dzieci, młodzież, dorośli) z niepełnosprawnością intelektualną.

W Łomży funkcjonuje Centrum Pieczy Zastępczej zapewniająca czasową opiekę i wychowanie dzieciom w przypadkach niemożności sprawowania opieki i wychowania przez rodziców, Placówka Opiekuńczo-Wychowawcza z 24 miejscami wykonująca zadania z zakresu pomocy społecznej w zakresie opieki nad rodziną i dzieckiem, oraz Ośrodek Interwencji Kryzysowej z hotelem z 8 miejscami.

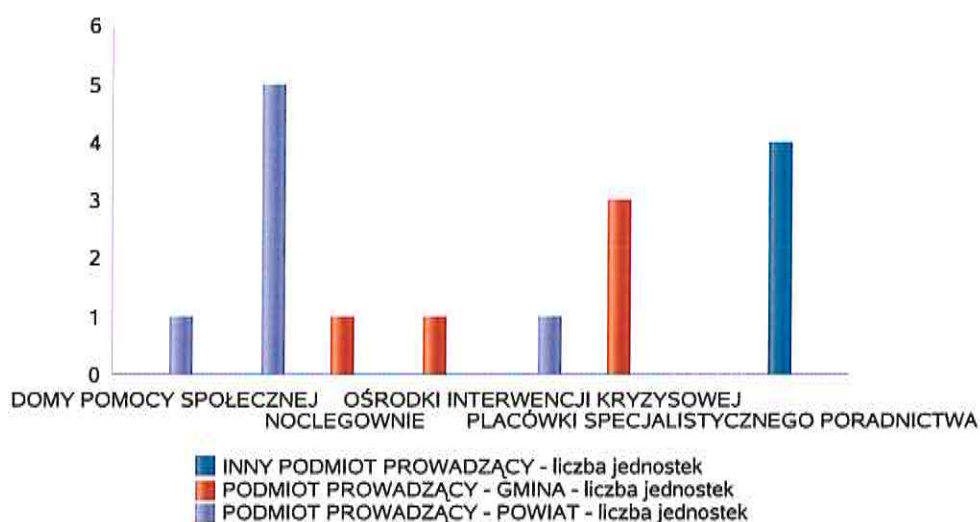
W Miejskim Ośrodku Pomocy Społecznej prowadzi działalność Biuro Zatrudnienia i Rehabilitacji Osób Niepełnosprawnych.

Centrum Integracji Społecznej na rzecz osób zagrożonych ubóstwem lub wykluczeniem społecznym w 2020 r. objęło wsparciem 95 uczestników. Prowadzone są Warsztaty Terapii Zajęciowej dla 40 osób i Zakład Aktywności Zawodowej dla osób niepełnosprawnych, który w 2020 roku zatrudniał 46 osób. W formie graficznej i tabelarycznej prezentowane są szczegółowe dane dotyczące placówek działających w Łomży.

Liczba jednostek organizacyjnych pomocy i integracji społecznej o zasięgu lokalnym i o zasięgu ponadgminnym w podziale na instytucję prowadzącą w 2020 roku

Jednostka	INNY PODMIOT PROWADZĄCY - liczba jednostek	PODMIOT PROWADZĄCY - GMINA - liczba jednostek	PODMIOT PROWADZĄCY - POWIAT - liczba jednostek
DOMY POMOCY SPOŁECZNEJ	0	0	1
MIESZKANIA CHRONIONE	0	0	5
NOCLEGOWNIE	0	1	0
OGRZEWALNIE	0	1	0
OŚRODKI INTERWENCJI KRYZYSOWEJ	0	0	1
OŚRODKI WSPARCIA	0	3	0
PLACÓWKI SPECJALISTYCZNEGO PORADNICTWA	0	0	0
RODZINNE DOMY POMOCY	4	0	0

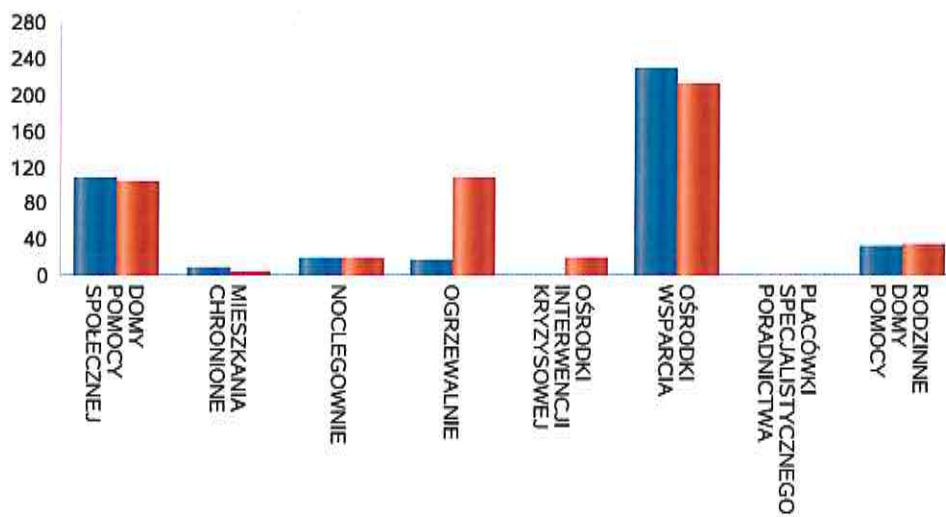
Liczba jednostek organizacyjnych pomocy i integracji społecznej



Liczba miejsc w jednostkach organizacyjnych pomocy i integracji społecznej o zasięgu lokalnym i o zasięgu ponadgminnym w 2020 roku.

Rodzaj placówki	liczba miejsc	liczba osób korzystających
DOMY POMOCY SPOŁECZNEJ	109	104
MIESZKANIA CHRONIONE	10	5
NOCLEGOWNIE	20	21
OGRZEWALNIE	17	110
OŚRODKI INTERWENCJI KRYZYSOWEJ		19
OŚRODKI WSPARCIA	229	213
PLACÓWKI SPECJALISTYCZNEGO PORADNICTWA		0
RODZINNE DOMY POMOCY	32	35

Liczba miejsc w jednostkach organizacyjnych pomocy i integracji społecznej o zasięgu lokalnym i o zasięgu ponadgminnym

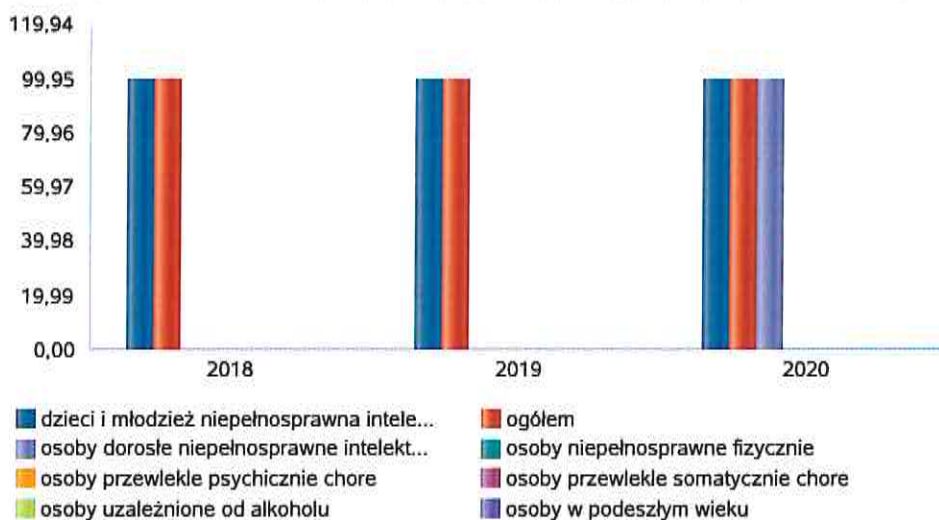


Nasylenie usługami w DPS.

Wskaźnik obliczany jako stosunek liczby osób umieszczonych w DPS pomnożony przez 100 do sumy liczby osób umieszczonych w DPS i liczby oczekujących.

Grupa osób	Wskaźnik nasylenia usługami w DPS-ach wyrażony w %		
	2018	2019	2020
ogółem	100,00	100,00	100,00
osoby w podeszłym wieku			
osoby przewlekle somatycznie chore			
osoby przewlekle psychicznie chore			
osoby dorosłe niepełnosprawne intelektualnie			100,00
dzieci i młodzież niepełnosprawna intelektualnie	100,00	100,00	100,00
osoby niepełnosprawne fizycznie			
osoby uzależnione od alkoholu			

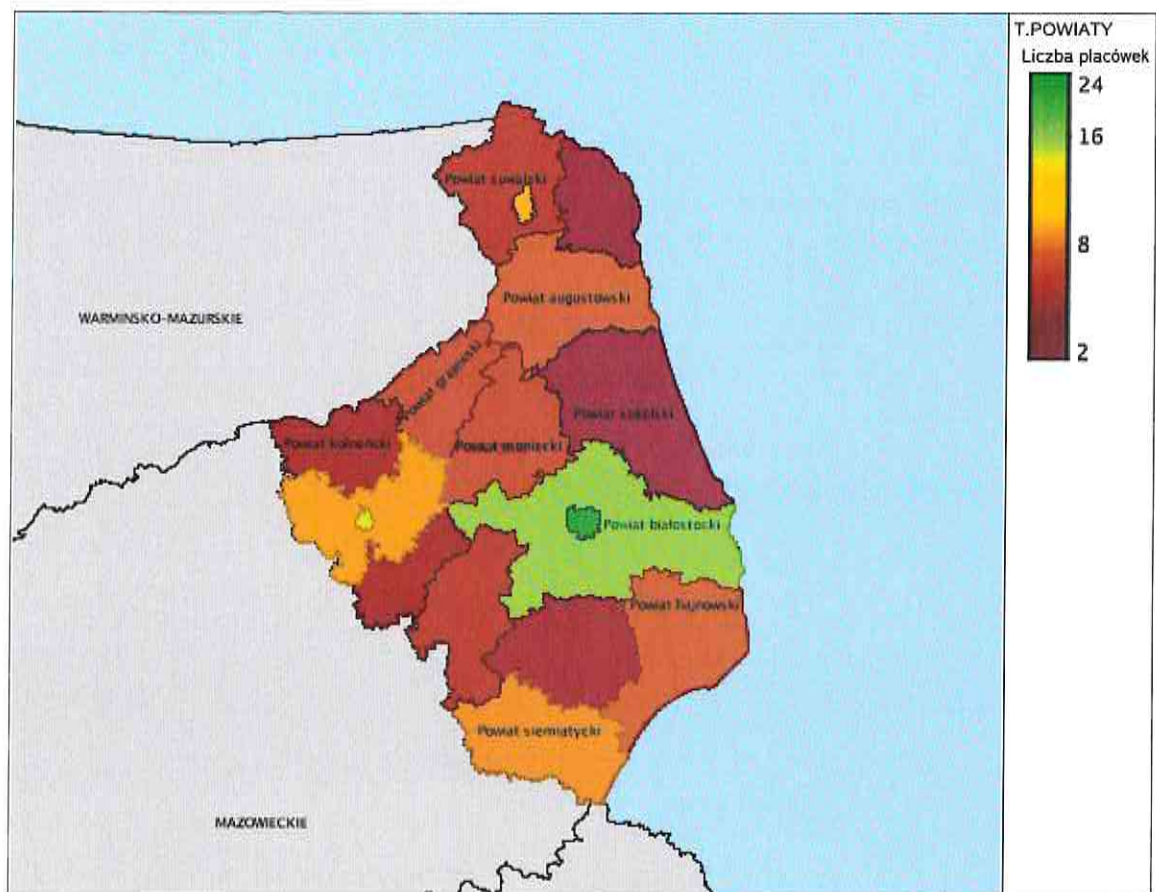
Nasylenie usługami w DPS-ach



Rozmieszczenie jednostek organizacyjnych pomocy i integracji społecznej o zasięgu lokalnym i o zasięgu ponadgminnym w 2020 roku .

Powiat	Ogółem	DOMY POMOCY SPOŁ.	MIESZKANIA CHRONIONE	NOCLE - GOWNIE	OGRZE - WALNIE	OŚRODKI INTER - WENCJI KRYZY - SOWEJ	OŚRODKI WSPAR - CIA	PLAC. SPEC. PORAD.	RODZINNE DOMY POMOCY
Powiat augustowski	5	0	3	0	0	0	2	0	0
Powiat białostocki	10	0	0	0	0	0	10	0	0
Powiat bielski (podlaskie)	2	0	0	0	0	0	2	0	0
Powiat grajewski	5	1	0	0	0	0	4	0	0
Powiat hajnowski	3	0	0	0	0	0	3	0	0
Powiat kolneński	1	0	0	0	0	0	1	0	0
Powiat m. Białystok	13	1	0	5	1	0	6	0	0
Powiat m. Suwałki	7	0	1	1	0	0	5	0	0
Powiat m. Łomża	9	0	0	1	1	0	3	0	4
Powiat moniecki	3	0	0	0	0	0	3	0	0
Powiat sejneński	1	0	0	0	0	0	1	0	0
Powiat siemiatycki	8	0	0	0	0	0	8	0	0
Powiat sokólski	1	0	0	0	0	0	1	0	0
Powiat suwalski	3	0	0	0	0	0	3	0	0
Powiat wysokomazowiecki	4	0	0	0	0	0	4	0	0
Powiat zambrowski	2	0	0	1	0	0	1	0	0
Powiat łomżyński	8	0	0	0	0	0	5	0	3

Powiat	Ogółem	DOMY POMOCY SPOŁ.	MIESZKANIA CHRONIONE	NOCLE - GOWNIE	OGRZE - WALNIE	OŚRODKI INTER - WENCJI KRYZY - SOWEJ	OŚRODKI WSPAR - CIA	PLAC. SPEC. PORAD.	RODZINNE DOMY POMOCY
Powiat augustowski	2	2	0	0	0	0	0	0	
Powiat białostocki	8	4	3	0	0	0	1	0	
Powiat bielski (podlaskie)	1	1	0	0	0	0	0	0	
Powiat grajewski	1	1	0	0	0	0	0	0	
Powiat hajnowski	4	1	2	0	0	0	1	0	
Powiat kolneński	3	0	1	0	0	0	2	0	
Powiat m. Białystok	11	2	5	0	0	1	0	3	
Powiat m. Suwałki	5	1	3	0	0	1	0	0	
Powiat m. Łomża	7	1	5	0	0	1	0	0	
Powiat moniecki	3	2	0	0	0	1	0	0	
Powiat sejneński	1	1	0	0	0	0	0	0	
Powiat siemiatycki	2	1	0	0	0	0	0	1	
Powiat sokólski	1	0	0	0	0	0	1	0	
Powiat suwalski	2	0	0	0	0	1	1	0	
Powiat wysokomazowiecki	1	1	0	0	0	0	0	0	
Powiat zambrowski	2	0	0	0	0	0	1	1	
Powiat łomżyński	3	2	0	0	0	0	1	0	



ZASOBY INSTYTUCJONALNE POMOCY I WSPARCIA

WYSZCZEGÓLNIENIE		Rok 2019	Rok oceny 2020	Prognoza 2021
OŚRODKI WSPARCIA - OGÓLEM				
Liczba miejsc w placówkach ogółem	1	X	229	229
Liczba osób korzystających	2	X	213	213
Liczba osób oczekujących (wg stanu na 31 grudnia danego roku)	3	X	67	67
Liczba decyzji odmownych (wg stanu na 31 grudnia danego roku)	4	X	1	0
Kadra placówek - liczba osób zatrudnionych ogółem (wg stanu na 31 grudnia danego roku)	5	X	23	23
Roczny koszt prowadzenia i utrzymania placówek (w złotych)	6	X	1 809 505	1 974 723
W TYM (wiersze 7-27):				
SRODOWISKOWE DOMY SAMOPOMOCY				
Liczba miejsc w placówkach ogółem	7	46	49	49
Liczba osób korzystających	8	52	55	55
Liczba osób umieszczonych	9	9	8	8
Liczba osób oczekujących (wg stanu na 31 grudnia danego roku)	10	3	0	0
Kadra placówek - liczba osób zatrudnionych ogółem (wg stanu na 31 grudnia danego roku)	11	16	11	11
Roczny koszt prowadzenia i utrzymania placówek (w złotych)	12	1 022 988	1 114 842	1 150 000
DZIENNE DOMY POMOCY				
Liczba miejsc w placówkach ogółem	13	60	60	60
Liczba osób korzystających	14	70	68	68
Liczba osób oczekujących (wg stanu na 31 grudnia danego roku)	15	56	67	67
Kadra placówek - liczba osób zatrudnionych ogółem (wg stanu na 31 grudnia danego roku)	16	6	8	8
Roczny koszt prowadzenia i utrzymania placówek (w złotych)	17	518 484	537 334	567 394
KLUBY SAMOPOMOCY				
Liczba miejsc w placówkach ogółem	18	100	120	120
Liczba osób korzystających	19	130	90	90
Liczba osób oczekujących (wg stanu na 31 grudnia danego roku)	20	0	0	0
Kadra placówek - liczba osób zatrudnionych ogółem (wg stanu na 31 grudnia danego roku)	21	4	4	4
Roczny koszt prowadzenia i utrzymania placówek (w złotych)	22	231 418	257 329	257 329
SCHRONISKA DLA OSÓB BEZDOMNYCH i SCHRONISKA DLA OSÓB BEZDOMNYCH Z USŁUGAMI OPIEKUŃCZYMI				
Liczba miejsc w placówkach ogółem	23	X	0	0
Liczba osób korzystających	24	X	0	0
Liczba osób skierowanych w wyniku eksmisji	25	X	0	0
Kadra placówek - liczba osób zatrudnionych ogółem (wg stanu na 31 grudnia danego roku)	26	X	0	0
Roczny koszt prowadzenia i utrzymania placówek (w złotych)	27	X	0	0
OGRZEWALNIE				

WYSZCZEGÓLNIENIE		Rok 2019	Rok oceny 2020	Prognoza 2021
Liczba miejsc w placówkach ogółem	28	17	17	17
Liczba osób korzystających	29	96	110	110
Kadra placówek - liczba osób zatrudnionych ogółem (wg stanu na 31 grudnia danego roku)	30	0	0	0
Roczny koszt prowadzenia i utrzymania placówek (w złotych)	31	0	0	0
NOCLEGOWNIE				
Liczba miejsc w placówkach ogółem	32	20	20	20
Liczba osób korzystających	33	26	21	21
Liczba osób skierowanych w wyniku egzaminacji	34	0	0	0
Kadra placówek - liczba osób zatrudnionych ogółem (wg stanu na 31 grudnia danego roku)	35	5	5	5
Roczny koszt prowadzenia i utrzymania placówek (w złotych)	36	233 199	300 086	300 086

ZASOBY INSTYTUCJONALNE POMOCY I WSPARCIA (c.d.)

WYSZCZEGÓLNIENIE		Rok 2019	Rok oceny 2020	Prognoza 2021
DOMY POMOCY SPOLECZNEJ				
Liczba miejsc w placówkach ogółem	1	109	109	109
Liczba osób korzystających	2	110	104	104
Liczba osób umieszczonych	3	1	4	4
Liczba osób oczekujących (wg stanu na 31 grudnia danego roku)	4	0	0	0
Liczba decyzji odmownych (wg stanu na 31 grudnia danego roku)	5	0	0	0
Kadra placówek - liczba osób zatrudnionych ogółem (wg stanu na 31 grudnia danego roku)	6	93	95	95
Roczny koszt prowadzenia i utrzymania placówek (w złotych)	7	5 824 827	6 396 609	6 671 436
MIESZKANIA CHRONIONE OGÓLEM				
Liczba miejsc w placówkach ogółem	8	10	10	10
Liczba osób korzystających	9	6	5	5
Liczba osób umieszczonych	10	5	5	5
Liczba osób oczekujących (wg stanu na 31 grudnia danego roku)	11	0	0	0
Kadra placówek - liczba osób zatrudnionych ogółem (wg stanu na 31 grudnia danego roku)	12	0	0	0
Roczny koszt prowadzenia i utrzymania placówek (w złotych)	13	6 196	4 037	4 037
OSRODKI INTERWENCJI KRYZYSOWEJ OGÓLEM				
Liczba miejsc w placówkach ogółem	14	8	8	8
Liczba osób korzystających	15	12	19	19
PLACÓWKI SPECJALISTYCZNEGO PORADNICTWA				
Liczba osób korzystających	16	0	0	0
Kadra placówek - liczba osób zatrudnionych ogółem (wg stanu na 31 grudnia danego roku)	17	0	0	0
Roczny koszt prowadzenia	18	0	0	0

WYSZCZEGÓLNIENIE		Rok 2019	Rok oceny 2020	Prognoza 2021
i utrzymania placówek (w złotych)				
PLACÓWKI WSPARCIA DZIENNEGO				
Liczba miejsc w placówkach ogółem	19	105	120	120
Liczba osób korzystających	20	89	51	51
Kadra placówek - liczba osób zatrudnionych ogółem (wg stanu na 31 grudnia danego roku)	21	14	14	14
Roczny koszt prowadzenia i utrzymania placówek (w złotych)	22	65 000	65 000	65 000
PLACÓWKI OPIEKUNTCZO-WYCHOWAWCZE OGÓLEM				
Liczba miejsc w placówkach ogółem	23	24	24	24
Liczba osób korzystających	24	17	20	20
Kadra placówek - liczba osób zatrudnionych ogółem (wg stanu na 31 grudnia danego roku)	25	13	14	14
Roczny koszt prowadzenia i utrzymania placówek (w złotych)	26	523 875	633 945	633 945
W tym: PLACÓWKI TYPU RODZINNEGO				
Liczba miejsc w placówkach ogółem	27	0	0	0
Liczba osób korzystających	28	0	0	0
Kadra placówek - liczba osób zatrudnionych ogółem (wg stanu na 31 grudnia danego roku)	29	0	0	0
Roczny koszt prowadzenia i utrzymania placówek (w złotych)	30	0	0	0
CENTRUM INTEGRACJI SPOŁECZNEJ				
Liczba uczestników zajęć	31	0	0	0
KLUB INTEGRACJI SPOŁECZNEJ				
Liczba uczestników zajęć	32	0	0	0
WARSZTAT TERAPII ZAJĘCIOWEJ				
Liczba uczestników zajęć	33	40	40	40
Kadra placówek - liczba osób zatrudnionych ogółem (wg stanu na 31 grudnia danego roku)	34	19	17	17
Roczny koszt prowadzenia i utrzymania placówek (w złotych)	35	804 267	910 933	964 267
ZAKŁAD AKTYWNOŚCI ZAWODOWEJ				
Liczba uczestników zajęć	36	38	46	46

INNE INSTYTUCJE POMOCY I WSPARCIA

Rodzaj instytucji	Wyszczególnienie		Rok 2019	Rok oceny 2020	Prognoza 2021
Spółdzielnie socjalne dla których JST jest założycielem lub członkiem	Liczba spółdzielni socjalnych	1	0	0	0
	Liczba osób korzystających / uczestników	2	0	0	0
	Kadra spółdzielni socjalnych - liczba osób zatrudnionych ogółem (wg stanu na 31 grudnia danego roku)	3	0	0	0
Liczba organizacji pozarządowych w obszarze włączenia społecznego działających na terenie JST	4		0	0	0

6. Kadra jednostki organizacyjnej pomocy społecznej

Według stanu na dzień 31.12.2020 r. liczba zatrudnionych w MOPS w osobach wynosi 143 osoby. Kadra kierownicza - 11 osób /w tym 2 dyrektorów i 9 kierowników/, Pracownicy socjalni - 29 osób, pozostali pracownicy - 103 osoby. Struktura Miejskiego Ośrodka Pomocy Społecznej w Łomży – stan na 31 grudnia 2019 r.

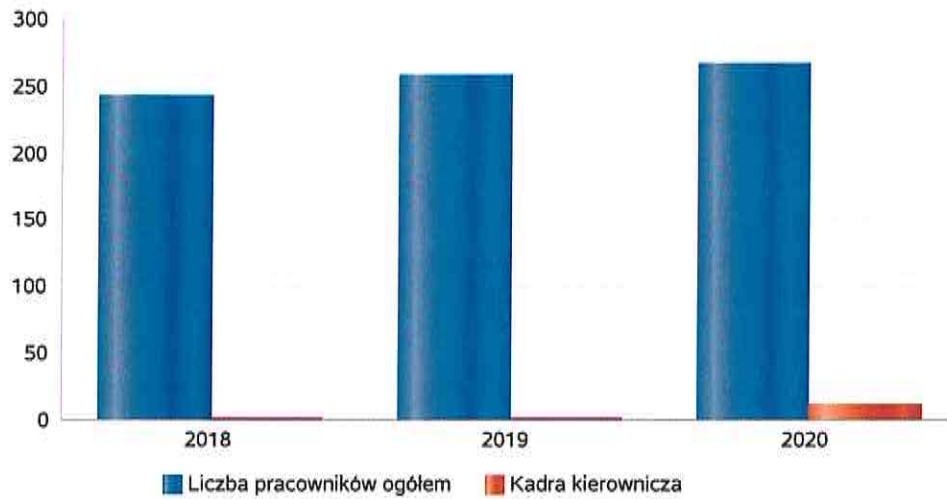
Dyrektor – 1 osoba, Z-ca Dyrektora – 1 osoba, Dział Księgowo-Finansowy – 7 osób, Dział Organizacyjno-Administracyjny – 7 osób, Dział Pracy Środowiskowej – 31 osób, Dział Świadczeń Środowiskowych – 4 osoby, Dział Usług Opiekuńczych – 69 osób, w tym 67 opiekunek, Samodzielne stanowisko pracy: koordynator ds. komputeryzacji - 1 osoba, Radca prawny – 1 osoba, Klub Seniora – 4 osoby, Dzienny Dom Senior+ 8 osób, Noclegownia dla bezdomnych- 5 osób, Biuro Zatrudnienia i Rehabilitacji Osób Niepełnosprawnych – 4 osoby.

Wykształcenie wyższe posiada 52 osoby, wykształcenie średnie posiada 58 osób. Ogółem w 2020 roku pracę socjalną wykonywało 31 pracowników socjalnych. I i II stopień specjalizacji w zawodzie pracownik socjalny posiada 10 pracowników socjalnych, I stopień specjalizacji w zawodzie pracownik socjalny posiada 13 pracowników.

Kadra jednostek organizacyjnych pomocy społecznej - osoby zatrudnione.

Zatrudnieni	Liczba osób		
	2018	2019	2020
Ogółem we wszystkich rodzajach placówek	241	256	255
Kierownicy, dyrektorzy, zastępcy	2	2	12

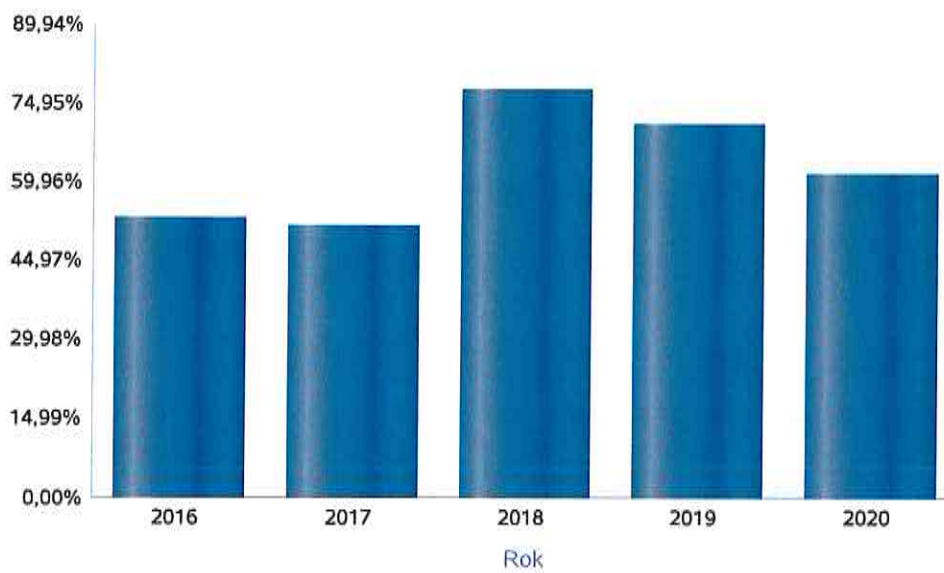
Kadra jednostek organizacyjnych pomocy społecznej - osoby zatrudnione



Kadra jednostek organizacyjnych pomocy społecznej.

Wskaźnik obliczany jako stosunek liczby pracowników socjalnych posiadających specjalizację I lub II stopnia w zawodzie pracownik socjalny do liczby wszystkich pracowników socjalnych.

Rok	Wskaźnik
2016	52,94%
2017	51,43%
2018	77,42%
2019	70,97%
2020	61,29%



Czy ośrodek spełnia ustawowy warunek 1 pracownik socjalny na 2000 osób lub 1 pracownik socjalny na 50 rodzin korzystających z pracy socjalnej i czy zatrudnia co najmniej 3 pracowników socjalnych.

Rok	Czy spełniony warunek ustawy dot. pracowników socjalnych	Liczba mieszkańców wg GUS	Liczba rodzin w gminie korzystająca z pracy socjalnej	Liczba pracowników socjalnych
2016	Tak	62 802	1 413	34
2017	Tak	63 092	1 612	35
2018	Nie	63 089	1 554	31
2019	Nie	63 000	1 554	31
2020	Tak	62 795	1 387	31

6.1. Zatrudnienie pomocnicze w jednostce organizacyjnej pomocy społecznej

Zatrudnienie pomocnicze w jednostce organizacyjnej pomocy społecznej w 2020 roku: liczba wolontariuszy wyniosła 13 osób, w ramach zatrudnienia subsydiowanego na robotach publicznych pracowała 1 osoba, 12 osób skierowano na staż z funduszy unijnych do pracy w MOPS. Prace społecznie użyteczne wykonywało 15 osób bezrobotnych bez prawa do zasiłku, korzystających z pomocy MOPS.


6.2. Zespoły pracy socjalnej i integracji społecznej w jednostce pomocy społecznej

W 2020 roku w jednostce pomocy społecznej nie funkcjonowały zespoły pracy socjalnej i integracji społecznej, o których mowa w artykule 110 ustęp 3 ustawy o pomocy społecznej.

7. Środki finansowe na wydatki w pomocy społecznej i innych obszarach polityki społecznej w budżecie jednostki samorządu terytorialnego


Poniższe zestawienie przedstawia kwoty środków finansowych, poniesionych na wydatki z pomocy społecznej oraz w innych obszarach polityki społecznej w Łomży z wyszczególnieniem środków finansowych, będących wyłącznie w budżecie Ośrodka Pomocy Społecznej.

WYDATKI W OBSZARACH POLITYKI SPOŁECZNEJ W JEDNOSTKACH SAMORZĄDU TERYTORIALNEGO



- 855 - RODZINA
- 852 - POMOC SPOŁECZNA
- 853 - POZOSTAŁE ZADANIA W ZAKRESIE POLITYKI SPOŁECZNEJ
- 851 - OCHRONA ZDROWIA
- 854 - EDUKACYJNA OPIEKA WYCHOWAWCZA

WYDATKI W OBSZARACH POLITYKI SPOŁECZNEJ W OPS / PCPR



- 852 - POMOC SPOŁECZNA
- 855 - RODZINA
- 853 - POZOSTAŁE ZADANIA W ZAKRESIE POLITYKI SPOŁECZNEJ
- 851 - OCHRONA ZDROWIA
- 854 - EDUKACYJNA OPIEKA WYCHOWAWCZA

**ŚRODKI FINANSOWE NA WYDATKI W POMOCY SPOŁECZNEJ I INNYCH OBSZARACH POLITYKI SPOŁECZNEJ W BUDŻECIE JEDNOSTKI SAMORZĄDU TERYTORIALNEGO
ZADANIA WŁASNE I ZADANIA ZLECONE - w złotych**

WYSZCZEGÓLNIENIE		Rok 2019	Rok oceny 2020	Prognoza 2021
OGÓŁEM				
OGÓŁEM (działy)	1	101 696 649	119 436 258	118 118 594
W tym: w budżecie OPS/PCPR	2	17 557 289	16 892 927	101 986 121
851 - OCHRONA ZDROWIA				
85153 - Przeciwdziałanie narkomanii	3	20 000	20 000	20 000
w tym: w budżecie OPS / PCPR	4	0	0	0
85154 - Przeciwdziałanie alkoholizmowi	5	1 120 137	1 120 137	41 348
w tym: w budżecie OPS / PCPR	6	43 499	10 210	23 000
852 - POMOC SPOŁECZNA				
85202 - Domy pomocy społecznej	7	5 824 826	6 396 609	6 671 436
w tym: w budżecie OPS / PCPR	8	2 512 566	2 785 010	2 610 000
85203 - Ośrodki Wsparcia	9	2 006 089	1 372 171	1 387 648
w tym: w budżecie OPS / PCPR	10	213 418	257 329	237 648
85205 - Zadania w zakresie przeciwdziałania przemocy w rodzinie	11	32 608	0	43 000
w tym: w budżecie OPS / PCPR	12	0	0	43 000
85213 - Składki na ubezpieczenie zdrowotne opłacane za osoby pobierające niektóre świadczenia z pomocy społecznej oraz za osoby uczestniczące w zajęciach w centrum integracji społecznej	13	128 083	149 190	146 000
w tym: w budżecie OPS / PCPR	14	128 083	149 190	146 000

WYSZCZEGÓLNIENIE		Rok 2019	Rok oceny 2020	Prognoza 2021
85214 - Zasiłki okresowe, celowe i pomoc w naturze oraz składki na ubezpieczenia emerytalne i rentowe	15	1 743 596	1 589 570	1 882 017
w tym: w budżecie OPS	16	1 743 596	1 589 570	1 246 098
85215 - Dodatki mieszkaniowe	17	1 508 531	1 307 993	1 400 000
w tym: w budżecie OPS	18	0	0	0
85216 - Zasiłki stałe	19	1 450 997	1 367 311	1 343 000
w tym: w budżecie OPS	20	1 450 997	1 367 311	1 343 000
85218 - Powiatowe Centra Pomocy Rodzinie	21	0	0	0
w tym: w budżecie PCPR	22	0	0	0
85219 - Ośrodki Pomocy Społecznej	23	3 858 989	4 061 253	3 961 963
w tym: w budżecie OPS	24	3 858 989	4 061 253	3 961 963
85220 - Jednostki specjalistycznego poradnictwa, mieszkania chronione i ośrodki interwencji kryzysowej	25	619 600	535 611	625 394
w tym: w budżecie OPS / PCPR	26	6 196	4 037	15 313
85228 - Usługi opiekuńcze i specjalistyczne usługi opiekuńcze	27	2 421 974	2 519 869	2 685 791
w tym: w budżecie OPS / PCPR	28	2 421 974	2 519 869	2 685 791
85230 - Pomoc w zakresie dożywiania	29	626 984	541 245	339 184
w tym: w budżecie OPS	30	626 984	541 245	131 766
85231 - Pomoc dla cudzoziemców	31	80 364	62 568	20 000
w tym: w budżecie OPS / PCPR	32	80 364	62 568	20 000
W tym (z wiersza 31): Wydatki na pomoc dla cudzoziemców w celu integracji ze środowiskiem (cudzoziemcy, którzy uzyskali status uchodźcy lub ochronę uzupełniającą)	33	80 364	62 568	20 000
w tym: w budżecie OPS / PCPR	34	60 364	62 568	20 000
85232 - Centra Integracji Społecznej	35	205 740	1 020 943	921 652
w tym: w budżecie OPS / PCPR	36	39 849	98 044	121 624
85278 - Usuwanie skutków klęsk żywiołowych	37	0	0	0
w tym: w budżecie OPS / PCPR	38	0	0	0
85295 - Pozostała działalność	39	790 138	1 039 144	1 026 199
w tym: w budżecie OPS / PCPR	40	790 138	1 039 144	72 147
853 - POZOSTAŁE ZADANIA W ZAKRESIE POLITYKI SPOŁECZNEJ				
85311 - Rehabilitacja zawodowa i społeczna osób niepełnosprawnych	41	108 544	122 976	130 176
w tym: w budżecie OPS / PCPR	42	108 544	0	0
85321 - Zespoły orzekania o niepełnosprawności	43	793 627	930 455	992 552
w tym: w budżecie dyspozycji OPS / PCPR	44	0	0	0
85324 - Państwowy Fundusz Rehabilitacji Osób Niepełnosprawnych	45	1 619 867	1 820 199	2 071 425
w tym: w budżecie OPS / PCPR	46	0	0	0
85395 - Pozostała działalność w zakresie polityki społecznej	47	1 467 684	1 888 362	1 140 959
w tym: w budżecie OPS / PCPR	48	1 467 684	188 362	1 140 959
854 - EDUKACYJNA OPIEKA WYCHOWAWCZA				
85415 - Pomoc materialna dla uczniów o charakterze socjalnym	49	709 169	488 713	341 162

WYSZCZEGÓLNIENIE		Rok 2019	Rok oceny 2020	Prognoza 2021
w tym: w budżecie OPS / PCPR	50	0	0	0
85416 - Pomoc materialna dla uczniów o charakterze motywacyjnym	51	111 140	119 500	125 000
w tym: w budżecie OPS / PCPR	52	0	0	0
855 - RODZINA				
85501 - Świadczenie wychowawcze	53	48 056 637	62 433 119	62 809 000
w tym: w budżecie OPS / PCPR	54	0	0	62 809 000
85502 - Świadczenia rodzinne, świadczenie z funduszu alimentacyjnego oraz składki na ubezpieczenia emerytalne i rentowe z ubezpieczenia społecznego	55	20 283 920	21 085 964	20 943 495
w tym: w budżecie OPS / PCPR	56	0	0	20 939 371
85504 - Wspieranie rodziny	57	2 062 829	2 017 099	2 137 000
w tym: w budżecie OPS / PCPR	58	18 599	19 840	2 051 000
85505 - Tworzenie i funkcjonowanie żłobków	59	1 175 967	2 369 261	1 669 167
w tym: w budżecie OPS / PCPR	60	0	0	0
85506 - Tworzenie i funkcjonowanie klubów dziecięcych	61	0	0	0
w tym: w budżecie OPS / PCPR	62	0	0	0
85507 - Dzienni opiekunowie	63	0	0	0
w tym: w budżecie OPS / PCPR	64	0	0	0
85508 - Rodziny zastępcze	65	1 726 335	1 884 606	1 820 260
w tym: w budżecie OPS / PCPR	66	1 726 335	1 884 606	1 820 260
85510 - Działalność placówek opiekuńczo-wychowawczych	67	923 281	982 390	1 000 766
w tym: w budżecie OPS / PCPR	68	319 474	315 339	345 181
85513 - Składki na ubezpieczenie zdrowotne opłacane za osoby pobierające niektóre świadczenia rodzinne, zgodnie z przepisami ustawy o świadczeniach rodzinnych oraz za osoby pobierające zasiłki dla opiekunów, zgodnie z przepisami ustawy z dnia 4 kwietnia 2014 r. o ustaleniu i wypłacie zasiłków dla opiekunów	69	219 013	210 000	223 000
w tym: w budżecie OPS / PCPR	70	0	0	223 000
85514 - Składki na ubezpieczenie zdrowotne opłacane za osoby przebywające na urlopach wychowawczych, za osoby zatrudnione jako nianie oraz za osoby sprawujące osobistą opiekę nad dzieckiem	71	0	0	0
w tym: w budżecie OPS / PCPR	72	0	0	0
85578 Usuwanie skutków klęsk żywiołowych	73	0	0	0
w tym: w budżecie OPS / PCPR	74	0	0	0

8. Aktywność projektowo-konkursowa jednostki organizacyjnej pomocy społecznej

Aktywność projektowo-konkursowa jednostki organizacyjnej pomocy społecznej jest realizowana poprzez projekty współfinansowane ze środków Europejskiego Funduszu Społecznej i udziału w konkursach ogłaszanych przez Ministerstwo Rodziny, Pracy i Polityki Społecznej.

W 2020 roku gmina Łomża uczestniczyła w trzech projektach realizowanych ze środków unijnych.

1/ Projekt „Aktywnie do sukcesu II” był realizowany przez Miejski Ośrodek Pomocy Społecznej w Łomży. Cel główny projektu to podniesienie poziomu integracji 80 osób zagrożonych ubóstwem lub wykluczeniem społecznym oraz ich otoczenia, zamieszkałych na terenie miasta Łomża i korzystających z pomocy społecznej, poprzez umożliwienie dostępu do kompleksowego wsparcia, mającego na celu aktywizację społeczną, zdrowotną i zawodową. Realizacja projektu od stycznia 2019 roku do marca 2021 roku

/przedłużony o 3 m-ce/ po 40 uczestników na każdy rok. W 2020 r. zrealizowano dla 50 uczestników zadania aktywnej integracji i aktywizacji zawodowej min. warsztaty, terapię, staże, kursy zawodowe.

2/ Miasto Łomża jest Liderem projektu: „Regionalne Innowacje Społeczne - Centra Integracji Społecznej województwa podlaskiego”. Okres realizacji 01.04.2019 r. do 31.03.2022 r. Celem projektu jest zwiększenie aktywności społecznej i zawodowej 700 osób (400K i 300M) zagrożonych ubóstwem lub wykluczeniem społecznym, pozostających bez zatrudnienia, zamieszkujących na terenie woj. podlaskiego, poprzez usługi reintegracji społeczno-zawodowej. W pierwszym naborze prowadzonym przez pracowników społecznych MOPS w październiku 2019 r. udział wzięło 62 osoby w tym 40 osób zostało uczestnikami CIS i podpisało Indywidualne Programy Zatrudnienia Socjalnego oraz 18osób zostało uczestnikami projektu. Uczestnicy skorzystali min. ze wsparcia psychologa, doradcy zawodowego, kursów i praktyk zawodowych. Spośród 40 absolwentów pierwszego naboru do CIS w grudniu 2020 roku zatrudnienie podjęło 34 osoby. Obecnie w trakcie realizacji Indywidualnego Programu są uczestnicy z drugiego naboru, który rozpoczął się w czerwcu 2020 roku /w naborze wzięło udział 58 osób, w tym 40 osób to uczestnicy CIS a 18 to uczestnicy projektu/ i w grudniu 2020 r. rozpoczęto trzeci nabór uczestników.

3/Projekt „Rozwój usług opiekuńczych i asystenckich w mieście Łomża” ma na celu zwiększenie dostępu do usług opiekuńczych, usług specjalistycznych i asystenckich oraz poprawę funkcjonowania 60 osób niepełnosprawnych i niesamodzielnych w okresie od maja 2019 r. do kwietnia 2021 r. Projekt obejmuje min. usługi opiekuńcze 7 dni w tygodniu w miejscu zamieszkania, usługi asystenta osobistego osoby niepełnosprawnej, rehabilitację w domu uczestnika, teleopieka, wypożyczalnię sprzętu rehabilitacyjnego. W 2020 roku ze wsparcia w ramach projektu skorzystało 59 osób.

Realizacja programów Ministerstwa Rodziny, Pracy i Polityki Społecznej.

1/ Miasto Łomża przystąpiło do programu „Opieka Wytchnieniowa”- edycja 2020 r. realizowanego przez Miejski Ośrodek Pomocy Społecznej w Łomży. Z programu korzystali członkowie rodzin lub opiekunowie sprawujący bezpośrednią opiekę nad dziećmi z orzeczeniem o niepełnosprawności lub osobami ze znacznym stopniem niepełnosprawności. Program oferował bezpłatne usługi w miejscu zamieszkania osoby niepełnosprawnej. Limit wsparcia wynosił 240 godzin opieki wytchnieniowej. W ramach programu od dnia 20 lipca 2020 r. do dnia 23 grudnia 2020 r. ze wsparcia skorzystało 19 osób w tym 7 dzieci i 12 osób dorosłych ze znacznym stopniem niepełnosprawności.

2/Program „Wspieraj Seniora” był realizowany przez Urząd Miasta Łomża z dotacji celowej i przyczynił się do wzmocnienia ochrony osób najbardziej narażonych na negatywne skutki zakażenia koronawirusem SARS-CoV-2. Operatorem programu „Wspieraj Seniora” został Miejski Ośrodek Pomocy Społecznej. Dzięki realizacji programu samotni seniorzy z Łomży w wieku powyżej 70 lat oraz będący w trudnych sytuacjach poniżej 70 lat, otrzymali pomoc i wsparcie w czynnościach dnia codziennego takich jak zakupy, wykupienie recepty, załatwieniu spraw urzędowych, wyprowadzaniu psa, wyniesieniu śmieci, umówieniu wizyty u lekarza. W okresie świątecznym miasto Łomża przygotowało dla seniorów żywnościowe paczki świąteczne, które również zostały dostarczone w ramach realizacji programu „Wspieraj Seniora”. Wsparcie zostało udzielone łącznie 1256 razy, w tym 1016 razy osobom w wieku 70+ oraz 240 razy seniorom poniżej 70 lat. Do przyjmowania zgłoszeń uruchomiona została specjalna infolinia oferująca trzy numery telefonów-dwa bezpośrednio do MOPPS. Pomoc w czynnościach dnia codziennego otrzymało 138 osób w wieku senioralnym. Wsparcie zostało udzielone łącznie 1256 razy, w tym 1016 razy osobom w wieku 70+ oraz 240 razy seniorom poniżej 70 lat.

3/ Miasto Łomża przystąpiło do programu „Asystent osobisty osoby niepełnosprawnej” – edycja 2020, realizowanego przez Miejski Ośrodek Pomocy Społecznej w Łomży. Program miał na celu pomóc pełnoletnim osobom niepełnosprawnym ze znacznym lub umiarkowanym stopniem niepełnosprawności w wykonywaniu codziennych czynności, oraz w funkcjonowaniu w życiu społecznym, poprzez skorzystanie z usługi asystenta osobistego osoby niepełnosprawnej. Usługi asystenta były realizowane przez 7 dni w tygodniu, w godz. 7:00 – 22:00. Limit godzin usług asystenta przypadających na 1 uczestnika Programu wynosił nie więcej niż 30 godzin miesięcznie. W ramach programu od dnia 20 lipca 2020 r. do 23 grudnia 2020 r. ze wsparcia skorzystało 17 osób dorosłych w tym 14 osób ze stopniem znacznym niepełnosprawności oraz 3 osoby z stopniem umiarkowanym niepełnosprawności.

9. Współpraca z organizacjami pozarządowymi - zadania zlecone w obszarze pomocy i wsparcia

Dla mieszkańców Miasta Łomża na lata 2018-2020 realizowany był miejski program osłonowy w zakresie pomocy finansowej na zakup leków adresowany do osób osób przewlekle chorych i osób niepełnosprawnych znajdujących się w trudnej sytuacji bytowej. Pomoc przyznawano, gdy miesięczne wydatki na zakup leków zleczanych przez lekarza przekroczyły kwotę 50 zł. a dochód osoby samotnie gospodarującej lub dochód na osobę w rodzinie nie przekroczył 200% kryterium dochodowego określonego odpowiednio zgodnie z art. 8 ust. 1 pkt 1 i 2 ustawy z dnia 12 marca 2004 r. o pomocy społecznej. Miejski Ośrodek Pomocy Społecznej wydał 1525 decyzji dotyczących pomocy w tej formie. W 2020 r. z programu osłonowego skorzystało 236 rodzin, wypłacono świadczenia na kwotę 149 356,10 zł.

W 2020 r. Łomży zlecono 30 organizacjom pozarządowym w trybie działalności pożytku publicznego 34 umów/zleceń na kwotę 860 868,60 zł. W trybie zamówień publicznych nie zlecano organizacjom pozarządowym, nie były zlecone organizacjom pozarządowym usługi opiekuńcze, prowadzenie placówek pomocy społecznej.

10. Wnioski końcowe

Rekomendacje w sferze zapobiegania problemom społecznym:

1. Pomoc w zaspokajaniu podstawowych potrzeb bytowych rodzinom z dziećmi, zwłaszcza rodzinom niepełnym, wielodzietnym oraz rodzin przeżywających trudności w pełnieniu funkcji opiekuńczo-wychowawczych.
2. Rozwijanie systemu wsparcia dla osób starszych, niepełnosprawnych, niesamodzielnych i rodzin z dziećmi niepełnosprawnymi w miejscu zamieszkania.
3. Realizowanie działań w zakresie aktywizacji zawodowej i społecznej osób zagrożonych społeczną marginalizacją, dążenie do przełamania bierności zawodowej tych osób.
4. Rozwijanie usług asystenckich, ukierunkowanych na umożliwienie osobom z niepełnosprawnościami prowadzenia niezależnego życia.
5. Zapewnienie opieki wytchnieniowej w celu zapewnienia członkom rodziny, opiekunom osób starszych oraz osób z niepełnosprawnościami alternatywnej formy czasowej opieki.
6. Praca socjalna na rzecz poprawy sytuacji życiowej i integracji ze środowiskiem osób i rodzin w kierunku życiowego usamodzielnienia oraz dostosowywanie i modyfikowanie oferowanego wsparcia z uwzględnieniem panującej sytuacji epidemicznej.

7. Zapewnienie jakości i skuteczności działań w zakresie pomocy społecznej poprzez podnoszenie kwalifikacji kadry oraz aktualizacji metod i narzędzi pomocy.

8. Tworzenie warunków do skutecznego zaspokajania potrzeb społecznych i rozwiązywania problemów społecznych we współpracy różnych instytucji z sektora publicznego, społecznego, organizacji pozarządowych i innych działających w obszarze pomocy społecznej.

DYREKTOR
Miejskiego Ośrodka Pomocy Społecznej
w Łodzi
mgr inż. Wiesław Jagielak