

Łomża, dnia 18.12.2019r

Pan
Jan Olszewski
Przewodniczący
Rady Miejskiej Łomży

Uprzejmie proszę o wprowadzenie do porządku obrad najbliższej Sesji Rady Miejskiej Łomży raportu o realizacji zadań oświatowych w roku szkolnym 2018/2019, w tym informacji o wynikach egzaminów zewnętrznych w łomżyńskich szkołach.

UZASADNIENIE

Obowiązek sporządzenia i przedłożenia informacji o stanie realizacji zadań oświatowych gminy wynika z dyspozycji art. 11 ust. 7 ustawy z dnia 14 grudnia 2016 r. Prawo oświatowe (t.j. Dz. U z 2019, poz.1148 z późn.zm.). Organ wykonawczy jednostki samorządu terytorialnego przedstawia organowi stanowiącemu jednostki samorządu terytorialnego informację, o stanie realizacji zadań oświatowych tej jednostki za poprzedni rok szkolny.

z up. PREZYDENTA MIASTA

mgr Andrzej Sypułkowski
ZASTĘPCA PREZYDENTA MIASTA



Urząd Miasta Łomża
Wydział Edukacji

Z UP. PREZYDENTA MIASTA

mgr Andrzej Szpulkowski
ZASTĘPCA PREZYDENTA MIASTA

**Informacje o stanie realizacji
zadań oświatowych
w mieście Łomża
w roku szkolnym 2018/2019**

NACZELNIK
Wydziału Edukacji
mgr Paweł Piwowarski

Spis treści:

- I. Nauczyciele, stopnie awansu.
 1. Nauczyciele w poszczególnych placówkach według stopnia awansu w przeliczeniu na uśrednienie etatu.
 2. Liczba przeliczeniowych etatów nauczycielskich przypadających na jeden oddział.
 3. Liczba etatów na jeden oddział w poszczególnych placówkach.
- II. Uczniowie w poszczególnych placówkach
- III. Zestawienie liczby opinii wydanych przez Poradnię Psychologiczno-Pedagogiczną (bez WWR) oraz liczba uczniów z wadą postawy.
- IV. Zestawienie liczby orzeczeń oraz opinii WWR wydanych przez Poradnię Psychologiczno-Pedagogiczną dla których organem prowadzącym jest miasto Łomża.
- V. Zestawienie liczby orzeczeń oraz opinii WWR wydanych przez Poradnię Psychologiczno-Pedagogiczną dla których miasto Łomża nie jest organem prowadzącym.
- VI. Finansowanie zadań oświatowych
- VII. Wyniki egzaminów maturalnych i wyników egzaminów zawodowych

I. Nauczyciele, stopnie awansu.

1. Nauczyciele w poszczególnych placówkach według stopnia awansu w przeliczeniu na uśrednienie etatu.

Przedszkola rok szkolny 2019/20

placówka	bez stopnia	stażysta	kontrakt.	mianow.	dyplom.	razem	uczniow.	oddziały
PP 1	0	1	4,09	6,08	4,5	15,67	168	7
PP 2	0	0,58	0	1,04	6,44	8,06	99	4
PP 4	0	0	11,35	3,2	10,02	24,57	151	7
PP 5	0	0	0	6,77	6	12,77	125	5
PP 8	0	1	6	4,5	5,12	16,62	175	7
PP 9	0	0,36	1	3,57	15,15	20,08	216	9
PP 10	0	0	1	5	7,32	13,32	150	6
PP 14	0	2,17	3	4	9,28	18,45	227	9
PP 15	0	1	3	8,3	7,04	19,34	191	8
Ogółem	0	6,11	29,44	42,46	70,87	148,88	1502	62

Szkoły podstawowe 2019/2020

placówka	bez stopnia	stażysta	kontrakt.	mianow.	dyplom.	razem	uczniow.	oddziały
SP 1	0	3	14	11	43,09	71,09	629	27
SP 2	0	2,3	5,99	5,14	25,85	39,28	323	18
SP 4	0	7,52	11,53	10,56	33,39	63	602	29
SP 5	0	5	8,28	6,6	42,97	62,85	724	31
SP 7	0	4,09	7	3,55	42,88	57,52	557	26
SP 9	0	2,18	6,25	12,5	67,77	88,7	1057	47
SP 10	0	5,5	10,78	8,5	95,01	119,79	1310	59
Ogółem	0	29,59	63,83	57,85	350,96	502,23	5202	237

Licea Ogólnokształcące 2019/2020 I,II,III

placówka	bez stopnia	stażysta	kontrakt.	mianow.	dyplom.	razem	uczniow.	oddziały
I LO	0	0	0,53	4	49,34	53,87	710	24
II LO	0	0,49	0	1,66	39,3	41,45	562	19
III LO	0	0,28	2	4,57	36,5	43,35	546	19
Ogółem	0	0,77	2,53	10,23	125,14	138,67	1818	62

Zespoły Szkół

placówka	bez stopnia	stażysta	kontrakt.	mianow.	dyplom.	razem	uczniow.	oddziały
ZST I O Nr 4	0	3	4,83	3,5	39,41	50,74	491	33
ZSMIO Nr 5	0	2,65	3,28	13,38	55,21	74,52	919	47
ZSEiO Nr 6	0	4,09	5,38	2,45	44,23	56,15	663	31
ZSWiO Nr 7	0	3,66	5,66	4,97	47,74	62,03	659	34
ZSS	0	4	5	10	25,56	44,56	94	20
Ogółem	0	17,4	24,15	34,3	212,15	288	2826	165

ŁCRE i ZCKPIU 2019/2020

placówka	bez stopnia	stażysta	kontrakt.	mianow.	dyplom.	razem	uczniow.	oddziały
ŁCRE	0	0	1,5	1	17	19,5	0	0
CKZiU	0	0,55	2,25	5,09	7,76	15,65	72	18
Ogółem	0	0,55	3,75	6,09	24,76	35,15	72	18

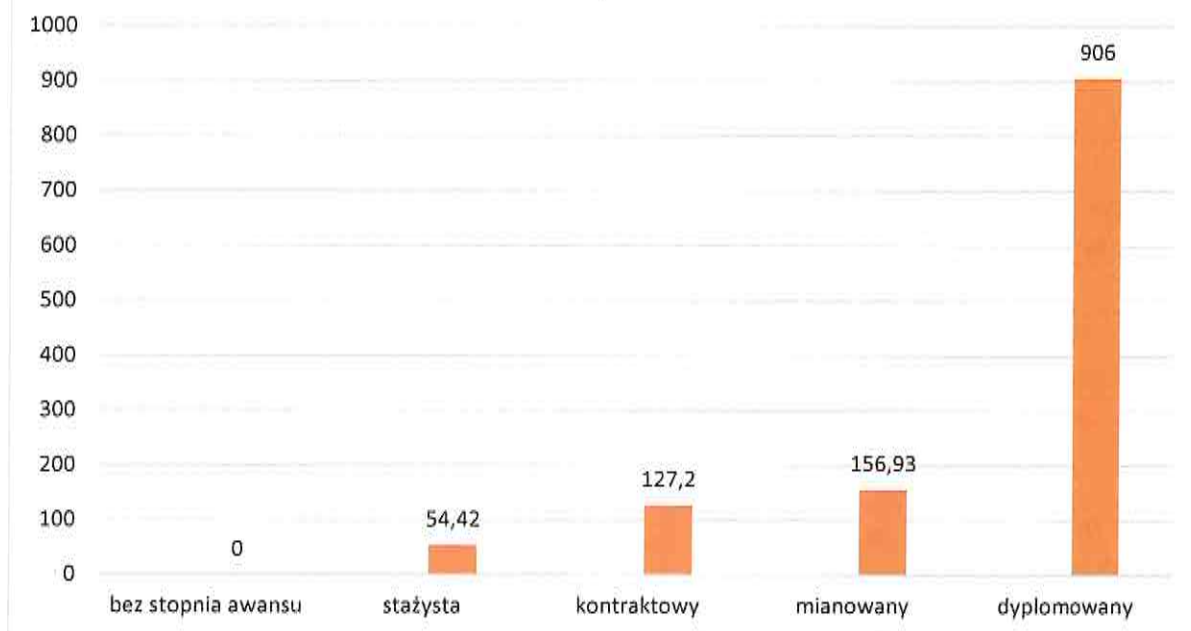
Bursy Szkolne 2019/2020

placówka	bez stopnia	stażysta	kontrakt.	mianow.	dyplom.	razem	wychow.	oddziały
BS 1	0	0	1	5	12	18	300	10
BS 2	0	0	2	0	12	14	242	7
BS 3	0	0	0,5	1	5,5	7	90	3
Ogółem	0	0	3,5	6	29,5	39	632	20

Ogółem szkoły i placówki publiczne 2019/2020

placówka	bez stopnia	stażysta	kontrakt.	mianow.	dyplom.	razem	uczniow.	oddziały
Ogółem	0	54,42	127,2	156,93	906	1244,55	11420	544

stopnie awansu zawodowego rok szkolny 2019/2020



2. Liczba przeliczeniowych etatów nauczycielskich przypadających na jeden oddział

Przedszkola Publiczne

Nazwa placówki	Liczba oddziałów	Liczba n-li /etat/	Przeciętna liczba etatów n-li na jeden oddział
Przedszkole Publiczne Nr 1	7	15,67	2,24
Przedszkole Publiczne Nr 2	4	8,06	2,02
Przedszkole Publiczne Nr 4	7	24,57	3,51
Przedszkole Publiczne Nr 5	5	12,77	2,55
Przedszkole Publiczne Nr 8	7	16,62	2,37
Przedszkole Publiczne Nr 9	9	20,08	2,23
Przedszkole Publiczne Nr 10	6	13,32	2,22
Przedszkole Publiczne Nr 14	9	18,45	2,05
Przedszkole Publiczne Nr 15	8	19,34	2,42
Ogółem	62	148,88	2,40

Szkoły Podstawowe

Nazwa placówki	Liczba oddziałów	Liczba n-li /etat/	Przeciętna liczba etatów n-li na jeden oddział
Szkoła Podstawowa Nr 1	27	71,09	2,63
Szkoła Podstawowa Nr 2	18	39,28	2,18
Szkoła Podstawowa Nr 4	29	63	2,17
Szkoła Podstawowa Nr 5	31	62,85	2,03
Szkoła Podstawowa Nr 7	26	57,52	2,21
Szkoła Podstawowa Nr 9	47	88,7	1,89
Szkoła Podstawowa Nr 10	59	119,79	2,03
Ogółem	237	502,23	2,12

Szkoły Ponadgimnazjalne i Licea Ogólnokształcące

Nazwa placówki	Liczba oddziałów	Liczba n-li /etat/	Przeciętna liczba etatów n-li na jeden oddział
ZSTiO Nr 4	33	50,74	1,54
ZSMiO Nr 5	47	74,52	1,59
ZSEiO Nr 6	31	56,15	1,81
ZSWiO Nr 7	34	62,03	1,82
I LO	24	53,87	2,24
II LO	19	41,45	2,18
III LO	19	43,35	2,28
ZSS	20	44,56	2,23
Ogółem	227	426,67	1,88

Bursy Szkolne

Nazwa placówki	Liczba grup	Liczba n-li /etat/	Przeciętna liczba etatów n-li na jeden oddział
Bursa Szkolna Nr 1	10	18	3,60
Bursa Szkolna Nr 2	7	14	2,00
Bursa Szkolna Nr 3	3	7	2,33
Ogółem	20	39	1,95

Nazwa placówki	Liczba oddz.	Liczba n-li /etat/	Przeciętna liczba etatów n-li na jeden oddział
CKZiU	18	15,65	0,87

3. Liczba etatów na jeden oddział w poszczególnych placówkach

Przedszkola Publiczne

Nazwa placówki	Liczba oddziałów	Liczba n-li /etat/	Przeciętna liczba etatów n-li na jeden oddział
Przedszkole Publiczne Nr 1	7	15,67	2,24
Przedszkole Publiczne Nr 2	4	8,06	2,02
Przedszkole Publiczne Nr 4	7	24,57	3,51
Przedszkole Publiczne Nr 5	5	12,77	2,55
Przedszkole Publiczne Nr 8	7	16,62	2,37
Przedszkole Publiczne Nr 9	9	20,08	2,23
Przedszkole Publiczne Nr 10	6	13,32	2,22
Przedszkole Publiczne Nr 14	9	18,45	2,05
Przedszkole Publiczne Nr 15	8	19,34	2,42
Ogółem	62	148,88	2,40

Szkoły Podstawowe

Nazwa placówki	Liczba oddziałów	Liczba n-li /etat/	Przeciętna liczba etatów n-li na jeden oddział
Szkoła Podstawowa Nr 1	27	71,09	2,63
Szkoła Podstawowa Nr 2	18	39,28	2,18
Szkoła Podstawowa Nr 4	29	63	2,17
Szkoła Podstawowa Nr 5	31	62,85	2,03
Szkoła Podstawowa Nr 7	26	57,52	2,21
Szkoła Podstawowa Nr 9	47	88,7	1,89
Szkoła Podstawowa Nr 10	59	119,79	2,03
Ogółem	237	502,23	2,12

Szkoły Ponadgimnazjalne i Licea Ogólnokształcące

Nazwa placówki	Liczba oddziałów	Liczba n-li /etat/	Przeciętna liczba etatów n-li na jeden oddział
ZSTiO Nr 4	33	50,74	1,54
ZSMiO Nr 5	47	74,52	1,59
ZSEiO Nr 6	31	56,15	1,81

ZSWiO Nr 7	34	62,03	1,82
I LO	24	53,87	2,24
II LO	19	41,45	2,18
III LO	19	43,35	2,28
ZSS	20	44,56	2,23
Ogółem	227	426,67	1,88

Bursy Szkolne

Nazwa placówki	Liczba grup	Liczba n-li /etat/	Przeciętna liczba etatów n-li na jeden oddział
Bursa Szkolna Nr 1	10	18	3,60
Bursa Szkolna Nr 2	7	14	2,00
Bursa Szkolna Nr 3	3	7	2,33
Ogółem	20	39	1,95

Nazwa placówki	Liczba oddz.	Liczba n-li /etat/	Przeciętna liczba etatów n-li na jeden oddział
CKZiU	18	15,65	0,87

II. Uczniowie w poszczególnych placówkach

Przedszkola Publiczne

Nazwa placówki	Liczba uczniów	Liczba oddziałów	Przeciętna liczba uczniów w oddziale klasowym
Przedszkole Publiczne Nr 1	168	7	24
Przedszkole Publiczne Nr 2	99	4	24,75
Przedszkole Publiczne Nr 4	151	7	21,57
Przedszkole Publiczne Nr 5	125	5	25
Przedszkole Publiczne Nr 8	175	7	25
Przedszkole Publiczne Nr 9	216	9	24
Przedszkole Publiczne Nr 10	150	6	25
Przedszkole Publiczne Nr 14	227	9	25,22
Przedszkole Publiczne Nr 15	191	8	23,88
Ogółem	1502	62	24,23

Szkoły Podstawowe

Nazwa placówki	Liczba uczniów	Liczba oddziałów	Przeciętna liczba uczniów w oddziale klasowym
Szkoła Podstawowa Nr 1	629	27	23,30
Szkoła Podstawowa Nr 2	323	18	17,94
Szkoła Podstawowa Nr 4	602	29	20,76
Szkoła Podstawowa Nr 5	724	31	23,35
Szkoła Podstawowa Nr 7	557	26	21,42
Szkoła Podstawowa Nr 9	1057	47	22,49
Szkoła Podstawowa Nr 10	1310	59	22,20
Ogółem	5202	237	21,95

Licea Ogólnokształcące I, II, III

Nazwa placówki	Liczba uczniów	Liczba oddziałów	Przeciętna liczba uczniów w oddziale klasowym
LO I	710	24	29,58
LO II	562	19	29,58
LO III	546	19	28,74
Ogółem	1818	62	29,32

Szkoły Ponadgimnazjalne i Ponadpodstawowe

Nazwa placówki	Liczba uczniów	Liczba oddziałów	Przeciętna liczba uczniów w oddziale klasowym
ZSTiO Nr 4	491	33	14,88
ZSMiO Nr 5	919	47	19,55
ZSEiO Nr 6	663	31	21,39
ZSWiO Nr 7	659	34	19,38
Razem	2732	145	18,84
ZSS	94	20	4,7
Ogółem	2826	165	17,13

Bursy Szkolne

Nazwa placówki	Liczba wychow.	Liczba grup	Przeciętna liczba uczniów w oddziale
Bursa Szkolna Nr 1	300	10	30,00
Bursa Szkolna Nr 2	242	7	34,57
Bursa Szkolna Nr 3	90	3	30,00
Ogółem	632	20	31,60

Nazwa placówki	Liczba uczniów	Liczba oddziałów	Przeciętna liczba uczniów w oddziale klasowym
CKZIU	72	18	4

III. Zestawienie liczby opinii wydanych przez Poradnię Psychologiczno-Pedagogiczna (bez WWR) oraz liczba uczniów z wadą postawy.

Typ placówki	Nazwa szkoły /przedszkola	LICZBA OPINII	Wady postawy	Nauczanie indywidualne
	PP 8	2	brak danych z powodu bilansów robionych przez gabinety lekarzy rodzinnych	0
	PP 9	4		0
	PP 10	2		0
	PP 14	5		0
	PP 15	1		0
RAZEM		14		0
Szkoły Podstawowe	SP1	101	172	0
	SP2	86	118	1
	SP4	165	68	0
	SP5	189	284	0
	SP7	165	135	0
	SP9	283	237	3
	SP10	253	512	2
RAZEM		1242	1526	
Szkoły Średnie	I LO	19	139	0

	II LO	42	170	0
	III LO	80	124	0
	ZSTiO 4	29	20	1
	ZSMiO 5	209	91	0
	ZSEiO 6	86	227	15
	ZSWiO 7	107	181	0
	RAZEM	572	952	22
	Ogółem	1 828	2478	22

IV. Zestawienie liczby orzeczeń oraz opinii WWR wydanych przez Poradnię Psychologiczno-Pedagogiczną dla których organem prowadzącym jest miasto Łomża

	Nazwa szkoły /przedszkola	ORZECZENIA		OPINIE WWR - Waga P 62/LICZBA
		WAGA	LICZBA	
PRZEDSZKOLA	PP 1	65	1	
	PP4	60	9	31
		65	5	
		66	5	
	PP14	60	1	2
RAZEM			21	33
SZKOŁY PODSTAWOWE	SP1	P7	8	
		P5	3	
		P4	1	
		P6	4	
	SP2	P7	8	2
		P4	5	
		P5	1	
	SP4	P7	10	2
		P5	2	
		P6	1	
		P4	1	
		P60	1	
		P65	1	
	SP5	P5	3	
		P7	5	
		P4	5	
		P6	2	
	SP7	P7	6	
		P4	1	
		P5	1	

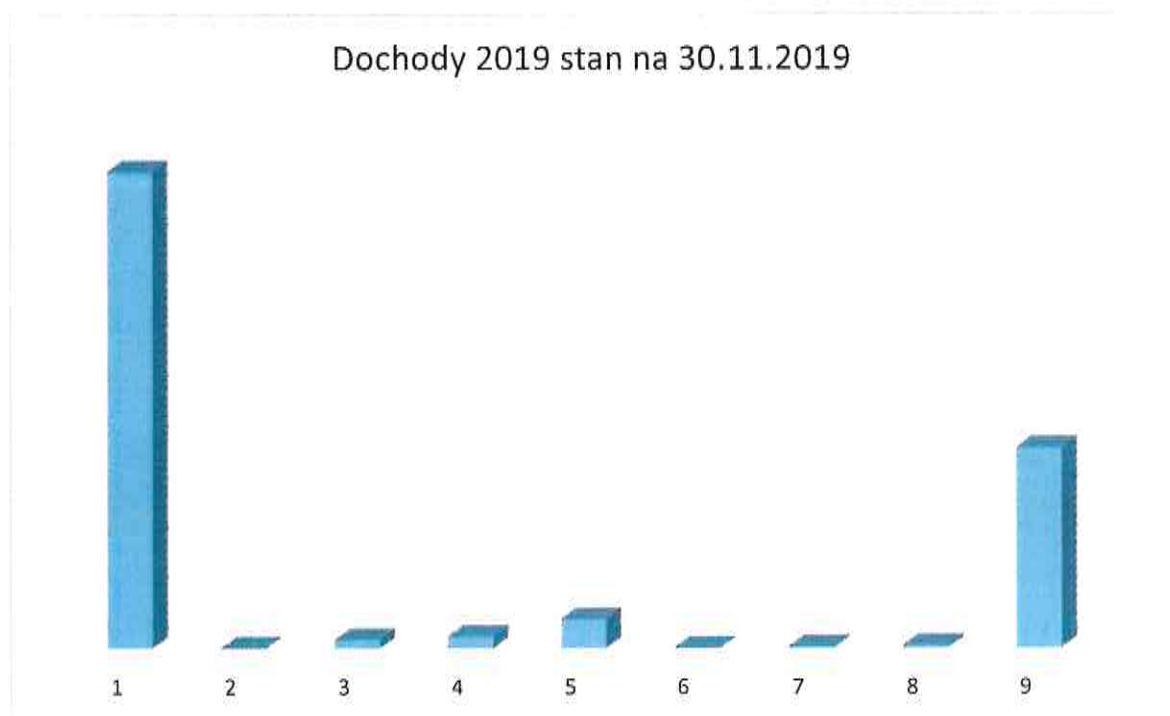
	SP9	P7	5	
		P5	4	
		P4	1	
		SP10	P7	11
	P6		6	
	P5		6	
	P4		9	
RAZEM			111	4
LICEA OGÓLNOKSZTAŁCĄCE	I LO	P7	4	
		P5	2	
	II LO	P7	2	
		P5	2	
	III LO	P7	2	
		P5	2	
P6		2		
RAZEM			16	
SZKOŁY PONADPODSTWOWE	ZSTiO Nr 4	P7	1	
		P6	1	
		P5	1	
		P4	1	
	ZSMiO Nr 5	P7	1	
		P6	2	
		P5	1	
		P4	2	
	ZSEiO Nr 6	P7	5	
		P6	2	
		P5	7	
	ZSWiO Nr 7	P7	7	
P6		5		
P5		3		
P4		3		
RAZEM			42	
Zespół Szkół Specjalnych Nr 8	Branżowa I St.	P4	8	
		P7	1	
	Szk. Podst. Nr 8	P7	24	
		P6	20	
		P4	14	
	Szk. Przysp. Do Pr.	P7	12	
		P6	18	
Przedszkole Nr 3	P60	4	4	
ORW	P60	6		
RAZEM			107	4
SUMA OGÓŁEM			297	41

V. Zestawienie liczby orzeczeń oraz opinii WWR wydanych przez Poradnię Psychologiczno-Pedagogiczną dla których miasto Łomża nie jest organem prowadzącym

	Nazwa szkoły /przedszkola	ORZECZENIA		OPINIE WWR - Waga P 62/LICZBA	
		WAGA	LICZBA		
PRZEDSZKOLA	DWUJĘZYCZNE PRZEDSZKOLE "BAJKOWE PRZEDSZKOLE "	P66	1	5	
		P60	4		
	NIEPUBLICZNE PRZEDSZKOLE "MAŁY ARTYSTA"	P60	7	10	
		P65	2		
	NIEPUBLICZNE PRZEDSZKOLE "NUTKA"		P60	17	
			P62	35	
			P65	5	
	NIEPUBLICZNE PRZEDSZKOLE "MOTYLEK"		P65	2	12
			P60	10	
	NIEPUBLICZNE PRZEDSZKOLE "EKSPERYMENTARIUM MALUCHA	P60	9	9	
	NIEPUBLICZNE PRZEDSZKOLE "AKADEMIA MALUCHA"	P65	3	17	
P60		13			
NIEPUBLICZNE PRZEDSZKOLE "PRZYSTAŃ"	P60	1	1		
NIEPUBLICZNE PRZEDSZKOLE SPECJALNE "WYJĄTKOWA KRAINA"	P60	8			
„KLUBIK MALUCHA" NIEPUBLICZNE PRZEDSZKOLE INTEGRACYJNO-TERAPEUTYCZNE	P60	2			
RAZEM			119	54	
	Szk. Podst. Specjalna DLA DZIECI Z AUTYZMEM I NIEPEŁNOSPRAWNOŚCIAMI dr OTIS	P7	9		
		P4	2		
Razem			11		
	KATOLICKA SZKOŁA PODSTAWOWA	P7	1		
		P7	2		
		P5	2		
Razem			5		
	BRANŻOWA SZKOŁA I STOPNIA SWE I RP	P4	5	7	
	NIEPUBLICZNA PORADNIA PSYCHOLOGICZNO-PEDAGOGICZNA	0	0		
	OŚRODEK REWALIDACYJNO-WYCHOWAWCZY "MAŁY ARTYSTA"	P60	4		
Ogółem			144	61	

VI. Finansowanie zadań oświatowych

LP	Rodzaj dochodu	Kwota
1	Subwencja oświatowa,	94378112
2	Rezerwa oświatowa	166446
3	Subwencja oświatowa korygująca	1894553
4	Dotacja przedszkolna	2532415
5	Dochody własne szkół i placówek	5930111
6	Dochody UM -oświatowe programy rządowe	135800
7	Opłaty innych gmin za przedszkola	400000
8	Dotacje celowe na stypendia socjalne i wyprawki	624599
9	Wkład własny miasta 27,23%	39695617
	Razem	145757653



VII. Wyniki egzaminów maturalnych i wyników egzaminów zawodowych

WYNIKI EGZAMINU MATURALNEGO 2019 r
PRZYSTĘPUJĄCYCH DO EGZAMINU W "NOWEJ" FORMULE OBOWIĄZUJĄCEJ OD ROKU 2016

Powiat M. Łomża

CZĘŚĆ I

Dane zamieszczone w części I sprawozdania dotyczą absolwentów, którzy przystąpili do egzaminu maturalnego po raz pierwszy.

1. Opis populacji zdających egzamin maturalny w 2019 roku

Tabela 1. Liczba absolwentów przystępujących do egzaminu maturalnego w poszczególnych szkołach

Nr	Nazwa szkoły	Liczba zdających, którzy	
		przystąpili przynajmniej do jednego z egzaminów obowiązkowych	przystąpili do wszystkich egzaminów obowiązkowych
1	I Liceum Ogólnokształcące im. T. Kościuszki w Łomży	175	175
2	II Liceum Ogólnokształcące im. Marii Konopnickiej w Łomży	185	185
3	III Liceum Ogólnokształcące im. Żołnierzy Obwodu Łomżyńskiego AK w Łomży	166	166
4	IV Liceum Ogólnokształcące w Zespole Szkół Technicznych i Ogólnokształcących Nr 4 im. Marii Skłodowskiej-Curie w Łomży	25	23
6	VI Liceum Ogólnokształcące w Zespole Szkół Ekonomicznych i Ogólnokształcących nr 6 w Łomży	37	36
7	Katolickie Liceum Ogólnokształcące im. Kardynała Stefana Wyszyńskiego w Łomży	37	37
8	Państwowe Liceum Sztuk Plastycznych im. Wojciecha Kossaka w Łomży	23	23
9	Liceum Mistrzostwa Sportowego w Łomży w Akademickim Zespole Szkół Ponadgimnazjalnych przy PWSiP w Łomży	12	12
10	Akademickie Liceum Ogólnokształcące w Łomży	39	39
11	I Liceum Ogólnokształcące dla Dorosłych w Zespole Centrów Kształcenia Praktycznego i Ustawicznego w Łomży	5	5
12	II Liceum Ogólnokształcące dla Dorosłych w Łomży	7	7
13	III Liceum Ogólnokształcące dla Dorosłych w Łomży	5	4
14	Liceum dla Dorosłych „Żak” w Łomży	15	13
15	Technikum Nr 4 w Zespole Szkół Technicznych i Ogólnokształcących Nr 4 im. Marii Skłodowskiej-Curie w Łomży	31	31
16	Technikum nr 5 w Zespole Szkół Mechanicznych i Ogólnokształcących nr 5 im. Marszałka Józefa Piłsudskiego w Łomży	157	156
17	Technikum Nr 6 w Zespole Szkół Ekonomicznych i Ogólnokształcących nr 6 w Łomży	112	111
18	Technikum Nr 7 w Zespole Szkół Weterynaryjnych i Ogólnokształcących Nr 7 w Łomży	47	47
19	Akademicka Szkoła Ponadgimnazjalna w Łomży	13	13
Ogółem w powiecie:		1 091	1 083

W dalszej części niniejszego opracowania poszczególne szkoły zostały oznaczone kolejnymi numerami, tak jak w tabeli 1.

Tabela 2. Wybieralność języków obcych nowożytnych obowiązkowych (O) i dodatkowych (D) na egzaminie maturalnym w części ustnej (EU) i części psemnej (EP).

Szkoła		Język angielski		Język hiszpański	Język niemiecki		Język rosyjski		Język włoski	
		O	D	D	O	D	O	D	O	D
1	EU	165	-	-	10	-	-	-	-	1
	EP	165	134	1	10	3	-	1	-	1
2	EU	172	-	-	10	-	3	-	-	-
	EP	172	141	-	10	3	3	-	-	-
3	EU	160	-	-	6	-	-	-	-	-
	EP	160	90	-	6	2	-	-	-	-
4	EU	24	-	-	1	-	-	-	-	-
	EP	24	7	-	1	-	-	-	-	-
6	EU	35	-	-	1	-	1	-	-	-
	EP	35	20	-	1	-	1	-	-	-
7	EU	37	-	-	-	1	-	-	-	-
	EP	37	17	-	-	2	-	-	-	-
8	EU	23	-	-	-	-	-	-	-	-
	EP	23	13	-	-	-	-	-	-	-
9	EU	12	-	-	-	-	-	-	-	-
	EP	12	2	-	-	-	-	-	-	-
10	EU	38	-	-	-	-	1	-	-	-
	EP	38	8	-	-	-	1	1	-	-
11	EU	5	-	-	-	-	-	-	-	-
	EP	5	1	-	-	-	-	-	-	-
12	EU	7	-	-	-	-	-	-	-	-
	EP	7	-	-	-	-	-	-	-	-
13	EU	4	-	-	-	-	-	-	-	-
	EP	5	5	-	-	-	-	-	-	-
14	EU	13	-	-	-	-	-	-	-	-
	EP	14	6	-	-	-	-	-	-	-
15	EU	31	-	-	-	-	-	-	-	-
	EP	31	6	-	-	-	-	-	-	-
16	EU	149	-	-	6	-	-	-	1	-
	EP	149	91	-	6	-	-	-	1	-
17	EU	109	-	-	-	-	2	-	-	-
	EP	109	39	-	-	-	2	-	-	-
18	EU	46	-	-	1	-	-	-	-	-
	EP	46	11	-	1	-	-	-	-	-
19	EU	13	-	-	-	-	-	-	-	-
	EP	13	10	-	-	-	-	-	-	-
Ogółem w powiecie		1 045	601	1	35	10	7	2	1	1

Wykres 1. Wybieralność języków obcych nowożytnych na pisemnym egzaminie maturalnym zdawanym jako przedmiot obowiązkowy przez absolwentów wszystkich szkół w powiecie




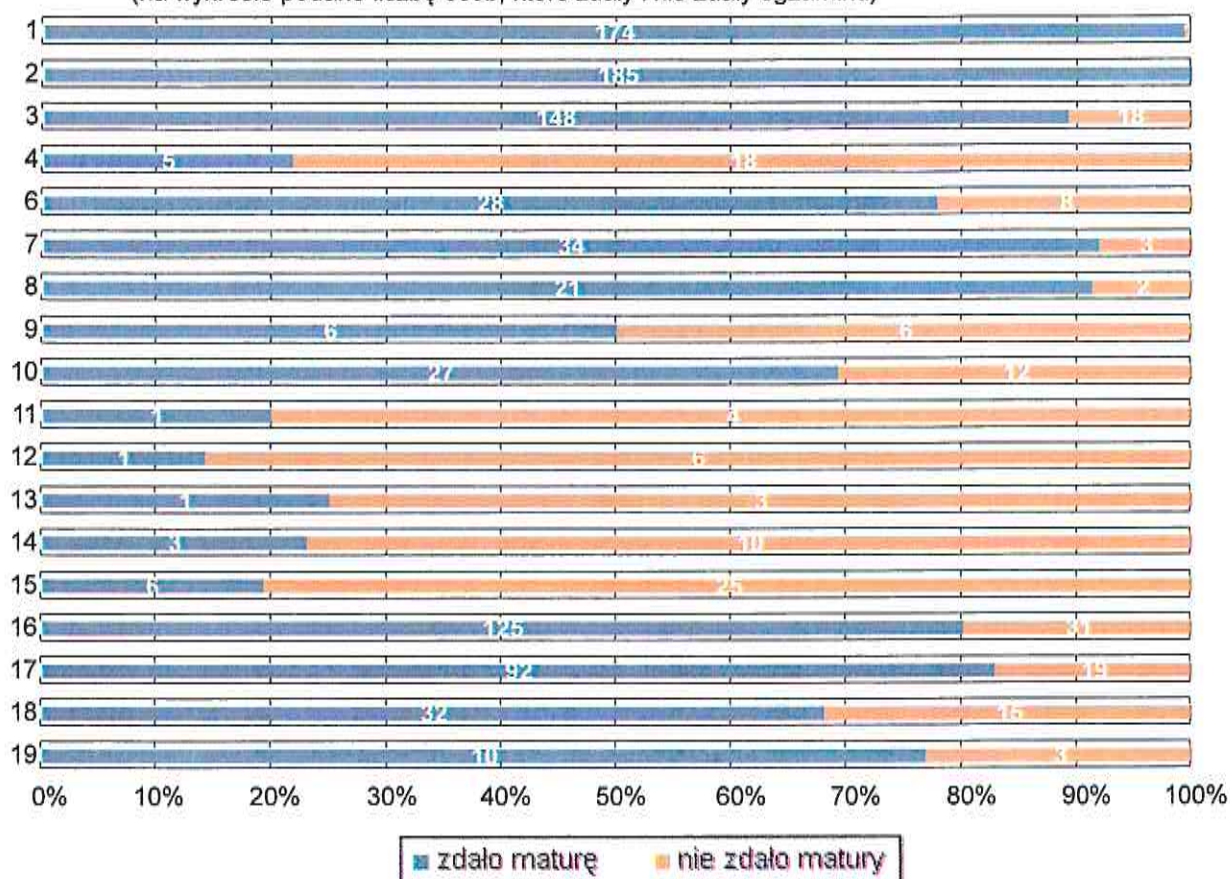
Tabela 3. Wybieralność przedmiotów obowiązkowych (O) i dodatkowych (D) na pisemnym egzaminie maturalnym

Szkoła	Liczba zdających																					
	Język polski		Język angielski		Język hiszpański	Język niemiecki		Język rosyjski		Język włoski		Biologia	Chemia	Filozofia	Fizyka	Geografia	Historia	Historia sztuki	Matematyka		Wiedza o społeczeństwie / Informatyka	
	O	D	O	D	D	O	D	O	D	O	D	D	D	D	D	D	D	D	O	D	D	D
1	175	32	165	134	1	10	3		1		1	58	56	2	36	42	29	1	175	75	24	8
2	185	54	172	141		10	3	3				53	54	2	19	50	20	4	185	58	36	
3	166	28	160	90		6	2					20	20		4	52	15		166	27	41	
4	25	9	24	7		1										1	2		25	1	9	
6	37	21	35	20		1		1				1				2	2		37	1	11	
7	37	6	37	17				2				4	2		1	19	5	1	37	7	1	
8	23	5	23	13												4	3	18	23	2		
9	12	5	12	2								7	2						12		2	
10	39	16	38	8					1	1									39	5		
11	5		5	1												1			5		3	
12	7		7													6		1	7			
13	5		5	5															5		1	
14	15	2	14	6								1	1			4	2		15	1		
15	31	3	31	6								2				6			31	4	15	
16	157	5	149	91		6				1		5		1	30	26	7		156	63	14	5
17	112	11	109	39					2			1				81	1		111	11	1	
18	47	2	46	11		1						20	8			8			47	6	4	
19	13	2	13	10															13	3		1
Razem	1091	201	1045	601	1	35	10	7	2	1	1	172	143	5	90	317	94	25	1089	264	162	14

2. Wyniki egzaminu maturalnego przeprowadzonego w maju i czerwcu 2019 r.

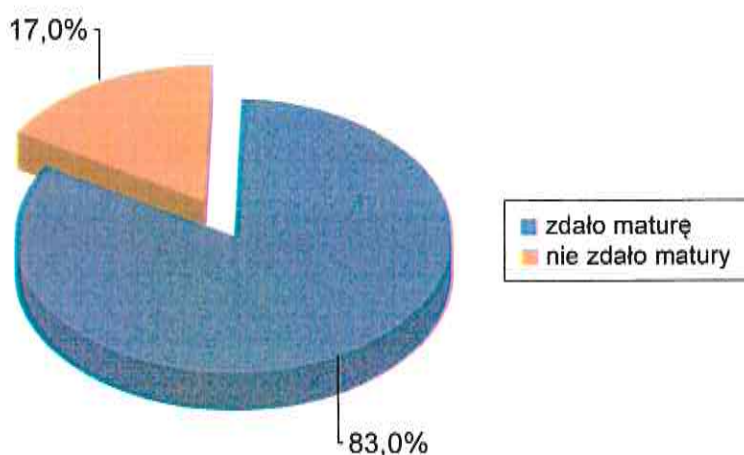
2.1. Zdawalność*

Wykres 2. Zdawalność egzaminu maturalnego w poszczególnych szkołach
(na wykresie podano liczbę osób, które zdały i nie zdały egzaminu)



* Zdawalność egzaminu maturalnego została obliczona dla absolwentów zdających maturę po raz pierwszy, którzy przystąpili do wszystkich egzaminów obowiązkowych.

Wykres 3. Zdawalność egzaminu maturalnego w powiecie



2.2. Wyniki egzaminu ustnego

Tabela 4. Średnie wyniki (w %) uzyskane przez zdających egzamin ustny z języka polskiego (PO) i języków obcych nowożytnych* w poszczególnych szkołach

Szkoła	PO	JA	JN	JR	JW
1	70,5	88,1	94,7		100,0
2	73,0	84,9	84,7	90,0	
3	60,6	71,8	69,3		
4	51,5	47,2	40,0		
6	72,9	66,4	73,0	57,0	
7	75,3	71,5	100,0		
8	72,9	74,0			
9	56,7	50,0			
10	55,2	65,0		100,0	
11	62,2	49,8			
12	56,1	34,7			
13	65,8	48,3			
14	72,4	50,0			
15	56,9	50,2			
16	49,0	66,3	55,5		80,0
17	62,8	64,4		43,0	
18	47,9	55,5	67,0		
19	64,5	71,4			
Ogółem w powiecie	63,2	71,7	78,4	73,3	90,0

* JA - j. angielski, JN - j. niemiecki, JR - j. rosyjski, JF - j. francuski, JH - j. hiszpański, JW - j. włoski

Tabela 5. Zaliczalność ustnych egzaminów maturalnych przez absolwentów poszczególnych szkół (egz. obowiązkowe)

Szkoła	PO		JA		JN		JR		JW		
	T	R	T	N	R	T	R	T	R	T	R
1	175	175	165		165	10	10				
2	185	185	172		172	10	10	3	3		
3	166	166	160		160	6	6				
4	24	24	24		24	1	1				
6	37	37	35		35	1	1	1	1		
7	37	37	37		37						
8	23	23	23		23						
9	12	12	12		12						
10	39	39	38		38			1	1		
11	5	5	5		5						
12	7	7	7		7						
13	4	4	4		4						
14	13	13	13		13						
15	31	31	31		31						
16	156	156	145	4	149	6	6			1	1
17	111	111	109		109			2	2		
18	47	47	46		46	1	1				
19	13	13	12	1	13						
Ogółem w powiecie	1085	1085	1038	5	1043	35	35	7	7	1	1

T - liczba absolwentów, którzy zaliczyli dany egzamin - otrzymali co najmniej 30% punktów

N - liczba absolwentów, którzy nie zaliczyli danego egzaminu

R - liczba absolwentów, którzy przystąpili do danego egzaminu

2.3. Wyniki egzaminu pisemnego

Tabela 6. Średnie wyniki uzyskane przez absolwentów poszczególnych szkół, zdających egzamin pisemny z przedmiotów obowiązkowych i dodatkowych

Szkoła 1.

Przedmiot	Poziom egzaminu						Liczba osób, które otrzymały min. 30% z przed. obow.	Liczba laureatów/finalistów
	podstawowy		rozszerzony		dwujęzyczny			
	liczba zdających	średni wynik %	liczba zdających	średni wynik %	liczba zdających	średni wynik %		
Język polski	175	66,5	32	57,8			175	1
Język angielski	165	89,6	134	73,8			165	
Język hiszpański			1	86,0				
Język niemiecki	10	88,4	3	84,0			10	
Język rosyjski			1	90,0				
Język włoski			1	82,0				
Biologia			58	52,8				
Chemia			56	66,1				
Filozofia			2	34,0				
Fizyka			36	67,1				
Geografia			42	54,8				2
Historia			29	57,7				2
Historia sztuki			1	72,0				
Matematyka	175	80,8	75	69,9			174	1
Wiedza o społeczeństwie			24	51,9				1
Informatyka			8	43,5				

Szkoła 2.

Przedmiot	Poziom egzaminu						Liczba osób, które otrzymały min. 30% z przed. obow.	Liczba laureatów/finalistów
	podstawowy		rozszerzony		dwujęzyczny			
	liczba zdających	średni wynik %	liczba zdających	średni wynik %	liczba zdających	średni wynik %		
Język polski	185	60,2	54	69,0			185	
Język angielski	172	87,1	141	67,1			172	
Język niemiecki	10	81,4	3	78,0			10	
Język rosyjski	3	82,7					3	
Biologia			53	41,0				
Chemia			54	45,7				
Filozofia			2	39,0				
Fizyka			19	56,0				
Geografia			50	52,8				

Historia			20	40,0				1
Historia sztuki			4	70,0				1
Matematyka	185	77,9	58	56,7			185	
Wiedza o społeczeństwie			36	34,3				

Szkoła 3.

Przedmiot	Poziom egzaminu						Liczba osób, które otrzymały min. 30% z przed. obow.	Liczba laureatów/finalistów
	podstawowy		rozszerzony		dwujęzyczny			
	liczba zdających	średni wynik %	liczba zdających	średni wynik %	liczba zdających	średni wynik %		
Język polski	166	55,1	28	48,9			163	
Język angielski	160	64,6	90	43,2			158	
Język niemiecki	6	65,7	2	45,0			6	
Biologia			20	18,9				
Chemia			20	12,2				
Fizyka			4	25,5				
Geografia			52	28,9				
Historia			15	38,1				
Matematyka	166	56,8	27	20,3			150	
Wiedza o społeczeństwie			41	32,2				

Szkoła 4.

Przedmiot	Poziom egzaminu						Liczba osób, które otrzymały min. 30% z przed. obow.	Liczba laureatów/finalistów
	podstawowy		rozszerzony		dwujęzyczny			
	liczba zdających	średni wynik %	liczba zdających	średni wynik %	liczba zdających	średni wynik %		
Język polski	25	39,4	9	41,4			21	
Język angielski	24	42,9	7	27,7			15	
Język niemiecki	1	28,0						
Geografia			1	13,0				
Historia			2	13,0				
Matematyka	25	20,6	1	2,0			6	
Wiedza o społeczeństwie			9	8,8				

Szkoła 6.

Przedmiot	Poziom egzaminu						Liczba osób, które otrzymały min. 30% z przed. obow.	Liczba laureatów/finalistów
	podstawowy		rozszerzony		dwujęzyczny			
	liczba zdających	średni wynik %	liczba zdających	średni wynik %	liczba zdających	średni wynik %		
Język polski	37	52,1	21	58,7			37	
Język angielski	35	61,5	20	39,2			33	
Język niemiecki	1	58,0					1	

Język rosyjski	1	36,0					1	
Biologia			1	7,0				
Geografia			2	20,0				
Historia			2	71,0				
Matematyka	37	47,1	1	4,0			28	
Wiedza o społeczeństwie			11	15,7				

Szkoła 7.

Przedmiot	Poziom egzaminu						Liczba osób, które otrzymały min. 30% z przed. obow.	Liczba laureatów/finalistów
	podstawowy		rozszerzony		dwujęzyczny			
	liczba zdających	średni wynik %	liczba zdających	średni wynik %	liczba zdających	średni wynik %		
Język polski	37	59,2	6	58,2			36	
Język angielski	37	75,4	17	69,1			37	
Język niemiecki			2	81,0				
Biologia			4	18,0				
Chemia			2	20,0				
Fizyka			1	33,0				
Geografia			19	24,0				
Historia			5	43,2				
Historia sztuki			1	57,0				
Matematyka	37	59,0	7	24,0			35	
Wiedza o społeczeństwie			1	70,0				

Szkoła 8.

Przedmiot	Poziom egzaminu						Liczba osób, które otrzymały min. 30% z przed. obow.	Liczba laureatów/finalistów
	podstawowy		rozszerzony		dwujęzyczny			
	liczba zdających	średni wynik %	liczba zdających	średni wynik %	liczba zdających	średni wynik %		
Język polski	23	56,4	5	70,6			23	
Język angielski	23	76,5	13	69,2			23	
Geografia			4	28,5				
Historia			3	21,3				
Historia sztuki			18	57,9				3
Matematyka	23	58,0	2	17,0			21	

Szkoła 9.

Przedmiot	Poziom egzaminu						Liczba osób, które otrzymały min. 30% z przed. obow.	Liczba laureatów/finalistów
	podstawowy		rozszerzony		dwujęzyczny			
	liczba zdających	średni wynik %	liczba zdających	średni wynik %	liczba zdających	średni wynik %		
Język polski	12	35,6	5	60,8			8	

Język angielski	12	42,3	2	28,0			10	
Biologia			7	15,3				
Chemia			2	15,0				
Matematyka	12	37,8					7	
Wiedza o społeczeństwie			2	7,5				

Szkoła 10.

Przedmiot	Poziom egzaminu						Liczba osób, które otrzymały min. 30% z przed. obow.	Liczba laureatów/finalistów
	podstawowy		rozszerzony		dwujęzyczny			
	liczba zdających	średni wynik %	liczba zdających	średni wynik %	liczba zdających	średni wynik %		
Język polski	39	50,5	16	62,9			38	
Język angielski	38	57,2	8	51,3			33	
Język rosyjski	1	100,0	1	88,0			1	
Geografia			15	16,4				
Historia			8	21,5				
Matematyka	39	41,6	5	15,6			31	

Szkoła 11.

Przedmiot	Poziom egzaminu						Liczba osób, które otrzymały min. 30% z przed. obow.	Liczba laureatów/finalistów
	podstawowy		rozszerzony		dwujęzyczny			
	liczba zdających	średni wynik %	liczba zdających	średni wynik %	liczba zdających	średni wynik %		
Język polski	5	33,0					5	
Język angielski	5	50,8	1	54,0			3	
Geografia			1	35,0				
Matematyka	5	22,4					1	
Wiedza o społeczeństwie			3	16,0				

Szkoła 12.

Przedmiot	Poziom egzaminu						Liczba osób, które otrzymały min. 30% z przed. obow.	Liczba laureatów/finalistów
	podstawowy		rozszerzony		dwujęzyczny			
	liczba zdających	średni wynik %	liczba zdających	średni wynik %	liczba zdających	średni wynik %		
Język polski	7	24,3					4	
Język angielski	7	36,6					4	
Geografia			6	7,8				
Historia sztuki			1	33,0				
Matematyka	7	18,0					1	

Szkoła 13.

Przedmiot	Poziom egzaminu						Liczba osób, które otrzymały min. 30% z przed. obow.	Liczba laureatów/finalistów
	podstawowy		rozszerzony		dwujęzyczny			
	liczba zdających	średni wynik %	liczba zdających	średni wynik %	liczba zdających	średni wynik %		
Język polski	5	29,4					2	

Język angielski	5	42,0	5	16,0			2	
Matematyka	5	22,4					1	
Wiedza o społeczeństwie			1	25,0				

Szkoła 14.

Przedmiot	Poziom egzaminu						Liczba osób, które otrzymały min. 30% z przed. obow.	Liczba laureatów/finalistów
	podstawowy		rozszerzony		dwujęzyczny			
	liczba zdających	średni wynik %	liczba zdających	średni wynik %	liczba zdających	średni wynik %		
Język polski	15	28,5	2	34,0			10	
Język angielski	14	44,0	6	20,0			10	
Biologia			1	27,0				
Chemia			1	2,0				
Geografia			4	20,5				
Historia			2	11,0				
Matematyka	15	23,7	1	4,0			3	

Szkoła 15.

Przedmiot	Poziom egzaminu						Liczba osób, które otrzymały min. 30% z przed. obow.	Liczba laureatów/finalistów
	podstawowy		rozszerzony		dwujęzyczny			
	liczba zdających	średni wynik %	liczba zdających	średni wynik %	liczba zdających	średni wynik %		
Język polski	31	42,5	3	25,3			27	
Język angielski	31	41,5	6	37,7			18	
Biologia			2	12,5				
Geografia			6	12,8				
Matematyka	31	26,5	4	3,5			10	
Wiedza o społeczeństwie			15	8,0				

Szkoła 16.

Przedmiot	Poziom egzaminu						Liczba osób, które otrzymały min. 30% z przed. obow.	Liczba laureatów/finalistów
	podstawowy		rozszerzony		dwujęzyczny			
	liczba zdających	średni wynik %	liczba zdających	średni wynik %	liczba zdających	średni wynik %		
Język polski	157	47,2	5	52,6			156	
Język angielski	149	61,4	91	40,9			134	
Język niemiecki	6	38,7					5	
Język włoski	1	82,0					1	
Biologia			5	14,2				
Filozofia			1	56,0				
Fizyka			30	38,0				
Geografia			26	12,4				

Historia			7	18,6				
Matematyka	156	55,7	63	21,0			133	
Wiedza o społeczeństwie			14	7,3				
Informatyka			5	18,4				

Szkoła 17.

Przedmiot	Poziom egzaminu						Liczba osób, które otrzymały min. 30% z przed. obow.	Liczba laureatów/finalistów
	podstawowy		rozszerzony		dwujęzyczny			
	liczba zdających	średni wynik %	liczba zdających	średni wynik %	liczba zdających	średni wynik %		
Język polski	112	51,6	11	53,5			105	
Język angielski	109	59,1	39	48,6			100	
Język rosyjski	2	47,0					2	
Biologia			1	7,0				
Geografia			81	19,7				
Historia			1	60,0				
Matematyka	111	57,6	11	18,7			103	
Wiedza o społeczeństwie			1	10,0				

Szkoła 18.

Przedmiot	Poziom egzaminu						Liczba osób, które otrzymały min. 30% z przed. obow.	Liczba laureatów/finalistów
	podstawowy		rozszerzony		dwujęzyczny			
	liczba zdających	średni wynik %	liczba zdających	średni wynik %	liczba zdających	średni wynik %		
Język polski	47	45,7	2	54,0			45	
Język angielski	46	53,3	11	37,3			41	
Język niemiecki	1	50,0					1	
Biologia			20	22,4				
Chemia			8	9,1				
Geografia			8	15,4				
Matematyka	47	40,5	6	3,7			38	
Wiedza o społeczeństwie			4	14,3				

Szkoła 19.

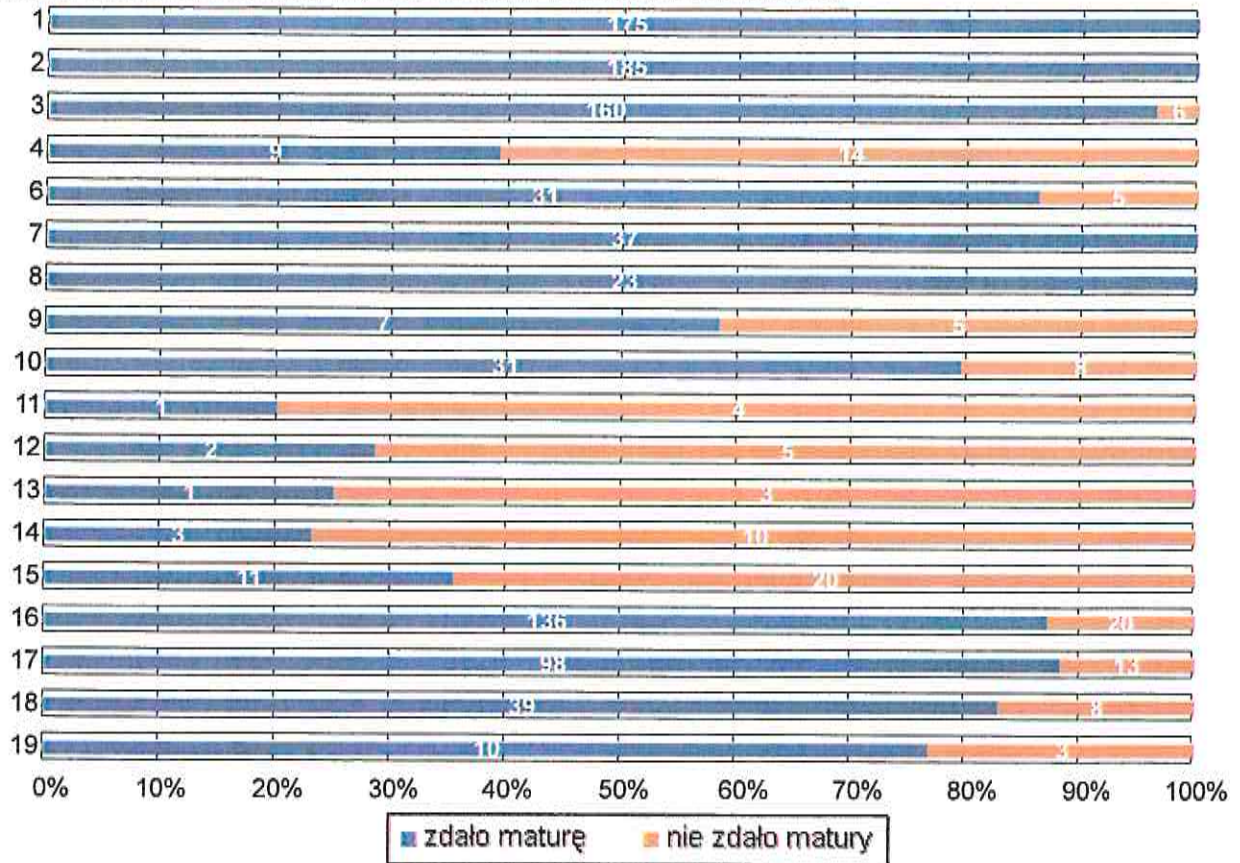
Przedmiot	Poziom egzaminu						Liczba osób, które otrzymały min. 30% z przed. obow.	Liczba laureatów/finalistów
	podstawowy		rozszerzony		dwujęzyczny			
	liczba zdających	średni wynik %	liczba zdających	średni wynik %	liczba zdających	średni wynik %		
Język polski	13	47,4	2	50,0			12	
Język angielski	13	76,3	10	58,0			11	
Matematyka	13	51,5	3	3,3			11	
Informatyka			1	2,0				

Tabela 7. Średnie wyniki uzyskane przez absolwentów wszystkich szkół w powiecie, zdających egzamin pisemny z przedmiotów obowiązkowych i wybranych dodatkowo

Przedmiot	Poziom egzaminu						Liczba osób, które otrzymały min. 30% z przed. obow.	Liczba laureatów/finalistów
	podstawowy		rozszerzony		dwujęzyczny			
	liczba zdających	średni wynik %	liczba zdających	średni wynik %	liczba zdających	średni wynik %		
Język polski	1 091	54,0	201	58,5			1 052	1
Język angielski	1 045	69,1	601	56,3			969	
Język hiszpański			1	86,0				
Język niemiecki	35	70,3	10	73,8			33	
Język rosyjski	7	68,3	2	89,0			7	
Język włoski	1	82,0	1	82,0			1	
Biologia			172	37,1				
Chemia			143	45,9				
Filozofia			5	40,4				
Fizyka			90	52,8				
Geografia			317	30,3				2
Historia			94	41,3				3
Historia sztuki			25	59,4				4
Matematyka	1 089	59,7	264	41,5			938	1
Wiedza o społeczeństwie			162	27,8				1
Informatyka			14	31,6				

3. Wyniki egzaminu maturalnego przeprowadzonego w w maju, czerwcu i sierpniu 2019 r.

Wykres 3. Zdawalność egzaminu maturalnego w poszczególnych szkołach.



CZĘŚĆ II

Dane zamieszczone w tej części sprawozdania dotyczą absolwentów z lat poprzednich, którzy przystąpili do egzaminu maturalnego w sesji wiosennej 2019 roku po raz kolejny.

Tabela 8. Absolwenci od 2015 do 2018 roku na egzaminie maturalnym w sesji wiosennej 2019

Nr	Nazwa szkoły	Liczba absolwentów, którzy			
		przystąpili do egzaminu	otrzymali aneks do świadectwa	otrzymali świadectwo maturalne	nie zdali lub nie poprawili wyniku
1	I Liceum Ogólnokształcące im. T. Kościuszki w Łomży	44	32		12
2	II Liceum Ogólnokształcące im. Marii Konopnickiej w Łomży	17	14		3
3	III Liceum Ogólnokształcące im. Żołnierzy Obwodu Łomżyńskiego AK w Łomży	18	6	3	9
4	IV Liceum Ogólnokształcące w Zespole Szkół Technicznych i Ogólnokształcących Nr 4 im. Marii Skłodowskiej-Curie w Łomży	19		4	15
5	V Liceum Ogólnokształcące w ZSMiO nr 5 im. Marszałka Józefa Piłsudskiego w Łomży	2			2
6	VI Liceum Ogólnokształcące w Zespole Szkół Ekonomicznych i Ogólnokształcących nr 6 w Łomży	15	2	3	10
7	Katolickie Liceum Ogólnokształcące im. Kardynała Stefana Wyszyńskiego w Łomży	7	5		2
8	Państwowe Liceum Sztuk Plastycznych im. Wojciecha Kossaka w Łomży	6	1	2	3
9	Liceum Mistrzostwa Sportowego w Łomży w Akademickim Zespole Szkół Ponadgimnazjalnych przy PWSiP w Łomży	5		2	3
10	Akademickie Liceum Ogólnokształcące w Łomży	11		1	10
11	I Liceum Ogólnokształcące dla Dorosłych w Zespole Centrów Kształcenia Praktycznego i Ustawicznego w Łomży	3		2	1
12	II Liceum Ogólnokształcące dla Dorosłych w Łomży	1			1
13	III Liceum Ogólnokształcące dla Dorosłych w Łomży	3			3
14	Liceum dla Dorosłych „Żak” w Łomży	2			2
15	Technikum Nr 4 w Zespole Szkół Technicznych i Ogólnokształcących Nr 4 im. Marii Skłodowskiej-Curie w Łomży	8		3	5

		Liczba absolwentów, którzy			
		przystąpili do egzaminu	otrzymali aneks do świadectwa	otrzymali świadectwo maturalne	nie zdali lub nie poprawili wyniku
16	Technikum nr 5 w Zespole Szkół Mechanicznych i Ogólnokształcących nr 5 im. Marszałka Józefa Piłsudskiego w Łomży	12	4	3	5
18	Technikum Nr 7 w Zespole Szkół Weterynaryjnych i Ogólnokształcących Nr 7 w Łomży	14	1	4	9
19	Akademicka Szkoła Ponadgimnazjalna w Łomży	3			3
Ogółem w powiecie:		190	65	27	98

woj. podlaskie

Kod kwalifikacji	przystąpił do części pisemnej		zaliczył część pisemną		przystąpił do części praktycznej		zaliczył część praktyczną		przystąpił do obu części egzaminu		otrzymali świadectwo potwierdzające kwalifikację (*)	
	liczba	%	liczba	%	liczba	%	liczba	%	liczba	%	liczba	%
T.15	464	96,6%	448	96,6%	478	71,5%	342	71,5%	464	72,2%	335	72,2%
T.16	32	100,0%	32	100,0%	38	97,4%	37	97,4%	32	100,0%	32	100,0%
T.17	24	79,2%	19	79,2%	25	68,0%	17	68,0%	24	66,7%	16	66,7%
Z.01	11	81,8%	9	81,8%	5	100,0%	5	100,0%	4	75,0%	3	75,0%
Z.03	13	84,6%	11	84,6%	16	12,5%	2	12,5%	13	15,4%	2	15,4%
Z.09	0	-	0	-	3	100,0%	3	100,0%	0	-	0	-
Z.11	7	85,7%	6	85,7%	6	100,0%	6	100,0%	6	100,0%	6	100,0%
Z.13	12	91,7%	11	91,7%	18	61,1%	11	61,1%	12	58,3%	7	58,3%
Z.15	1	0,0%	0	0,0%	1	100,0%	1	100,0%	1	0,0%	0	0,0%
Z.17	18	100,0%	18	100,0%	18	100,0%	18	100,0%	18	100,0%	18	100,0%
Z.19	34	67,6%	23	67,6%	33	87,9%	29	87,9%	23	91,3%	21	91,3%
Z.21	14	92,9%	13	92,9%	14	100,0%	14	100,0%	14	92,9%	13	92,9%

woj. podlaskie

	liczba	liczba	%	liczba	liczba	%	liczba	liczba	%	
R.06	Organizacja i prowadzenie przedsiębiorstwa w agrobiznesie	43	42	97,7%	43	38	88,4%	43	38	88,4%
R.07	Ocena stanu środowiska	0	0	-	1	1	100,0%	0	0	-
R.08	Planowanie i realizacja zadań związanych z ochroną środowiska	2	2	100,0%	3	3	100,0%	2	2	100,0%
R.09	Prowadzenie chowu, hodowli i inseminacji zwierząt	6	4	66,7%	30	15	50,0%	4	0	0,0%
R.10	Wykonywanie czynności pomocniczych z zakresu usług weterynaryjnych	3	0	0,0%	3	0	0,0%	0	0	-
R.11	Wykonywanie czynności pomocniczych z zakresu realizacji zadań inspekcji weterynaryjnej	94	90	95,7%	113	94	83,2%	92	79	85,9%
R.13	Ochrona i zagospodarowanie zasobów leśnych	34	26	76,5%	38	17	44,7%	31	13	41,9%
R.14	Użytkowanie zasobów leśnych	43	42	97,7%	43	43	100,0%	43	42	97,7%
R.16	Organizacja i nadzorowanie produkcji rolniczej	213	193	90,6%	228	116	50,9%	213	108	50,7%
R.21	Projektowanie, zarządzanie i pielęgnacja roślinnych obiektów architektury krajobrazu	9	8	88,9%	18	5	27,8%	4	0	0,0%
R.22	Organizacja prac związanych z budową oraz konserwacją obiektów małej architektury krajobrazu	32	28	87,5%	37	29	78,4%	31	25	80,6%
T.02	Produkcja wyrobów spożywczych z wykorzystaniem maszyn i urządzeń	58	56	96,6%	57	56	98,2%	56	53	94,6%
T.04	Produkcja wyrobów cukierniczych	2	0	0,0%	0	0	-	0	0	-
T.06	Sporządzanie potraw i napojów	57	47	82,5%	31	31	100,0%	30	29	96,7%
T.07	Prowadzenie działalności turystycznej na obszarach wiejskich	3	2	66,7%	16	4	25,0%	3	2	66,7%
T.08	Prowadzenie gospodarstwa agroturystycznego	13	11	84,6%	16	7	43,8%	12	4	33,3%
T.10	Organizacja usług gastronomicznych	10	10	100,0%	10	10	100,0%	10	10	100,0%
T.11	Planowanie i realizacja usług w recepcji	15	15	100,0%	34	18	52,9%	15	12	80,0%
T.12	Obsługa gości w obiekcie świadczącym usługi hotelarskie	200	199	99,5%	201	167	83,1%	200	166	83,0%
T.13	Planowanie i realizacja imprez i usług turystycznych	0	0	-	14	9	64,3%	0	0	-
T.14	Prowadzenie informacji turystycznej oraz sprzedaż usług turystycznych	44	42	95,5%	45	35	77,8%	43	32	74,4%
	Nazwa kwalifikacji	Liczba zdających, którzy								

* dotyczy zdających, którzy przystąpili do obu części w danej sesji

Okręgowa Komisja Egzaminacyjna w Łomży

K.M.

woj. podlaskie

	11	7	63,6%	52	24	46,2%	8	1	12,5%
E.18 Eksploatacja urządzeń i systemów mechatronicznych	86	46	53,5%	77	53	68,8%	74	37	50,0%
E.19 Projektowanie i programowanie urządzeń i systemów mechatronicznych	1	1	100,0%	3	1	33,3%	0	0	-
E.20 Eksploatacja urządzeń elektronicznych	58	40	69,0%	50	22	44,0%	44	19	43,2%
E.24 Eksploatacja maszyn, urządzeń i instalacji elektrycznych	14	12	85,7%	3	2	66,7%	2	1	50,0%
M.01 Użytkowanie pojazdów, maszyn, urządzeń i narzędzi stosowanych w rolnictwie	5	1	20,0%	0	0	-	0	0	-
M.02 Obsługa techniczna oraz naprawa pojazdów, maszyn i urządzeń stosowanych w rolnictwie	83	73	88,0%	78	78	100,0%	77	71	92,2%
M.12 Diagnostowanie oraz naprawa elektrycznych i elektronicznych układów pojazdów samochodowych	2	1	50,0%	7	7	100,0%	2	1	50,0%
M.17 Montaż i obsługa maszyn i urządzeń	73	65	89,0%	53	53	100,0%	53	53	100,0%
M.18 Diagnostowanie i naprawa podzespołów i zespołów pojazdów samochodowych	4	1	25,0%	0	0	-	0	0	-
M.19 Użytkowanie obrabiarek skrawających	0	0	-	1	1	100,0%	0	0	-
M.20 Wykonywanie i naprawa elementów maszyn, urządzeń i narzędzi	15	15	100,0%	15	14	93,3%	15	14	93,3%
M.30 Wykonywanie i naprawa pomocy wzrokowych	71	68	95,8%	84	55	65,5%	70	48	68,6%
M.42 Organizacja i prowadzenie procesu obsługi pojazdów samochodowych	117	105	89,7%	117	114	97,4%	114	104	91,2%
M.43 Organizacja prac związanych z eksploatacją środków technicznych stosowanych w rolnictwie	82	59	72,0%	72	63	87,5%	70	51	72,9%
M.44 Organizacja i nadzorowanie procesów produkcji maszyn i urządzeń	52	32	61,5%	29	29	100,0%	29	24	82,8%
R.03 Prowadzenie produkcji rolniczej									

Kod kwalifikacji	Liczba zdających, którzy				Nazwa kwalifikacji	otrzymali świadectwo potwierdzające kwalifikację (*)
	przystąpili do części pisemnej	zaliczyli część pisemną	przystąpili do części praktycznej	zaliczyli część praktyczną		

woj. podlaskie

B.27	Organizacja robót związanych z budową i eksploatacją sieci komunalnych oraz instalacji sanitarnych	16	16	100,0%	16	13	81,3%	16	13	81,3%
B.30	Sporządzanie kosztorysów oraz przygotowywanie dokumentacji przetargowej	163	158	96,9%	170	146	85,9%	162	137	84,6%
B.32	Organizacja robót związanych z budową i utrzymaniem dróg i obiektów mostowych	2	2	100,0%	8	4	50,0%	2	0	0,0%
B.33	Organizacja i kontrolowanie robót budowlanych	13	7	53,8%	46	8	17,4%	10	0	0,0%
B.34	Wykonywanie pomiarów sytuacyjnych i wysokościowych oraz opracowywanie wyników pomiarów	16	14	87,5%	8	5	62,5%	8	5	62,5%
B.35	Obsługa geodezyjna inwestycji budowlanych	10	9	90,0%	26	21	80,8%	9	6	66,7%
B.36	Wykonywanie prac geodezyjnych związanych z katastrzem i gospodarką nieruchomościami	56	54	96,4%	56	45	80,4%	56	43	76,8%
E.03	Montaż urządzeń i systemów mechatronicznych	199	181	91,0%	191	187	97,9%	191	173	90,6%
E.07	Montaż i konserwacja maszyn i urządzeń elektrycznych	84	20	23,8%	57	57	100,0%	55	17	30,9%
E.08	Montaż i konserwacja instalacji elektrycznych	28	18	64,3%	3	3	100,0%	2	1	50,0%

Kod kwalifikacji	Nazwa kwalifikacji	Liczba zdających, którzy											
		przystąpili do części pisemnej		zaliczyli część pisemną		przystąpili do części praktycznej		zaliczyli część praktyczną		przystąpili do obu części egzaminu		otrzymali świadectwo potwierdzające kwalifikację (*)	
		liczba	liczba	%	liczba	liczba	%	liczba	liczba	%	liczba	liczba	%
E.12	Montaż i eksploatacja komputerów osobistych oraz urządzeń peryferyjnych	149	89	59,7%	129	121	93,8%	101	74	73,3%			
E.13	Projektowanie lokalnych sieci komputerowych i administrowanie sieciami	118	54	45,8%	53	42	79,2%	22	7	31,8%			
E.14	Tworzenie aplikacji internetowych i baz danych oraz administrowanie bazami	266	160	60,2%	274	141	51,5%	249	107	43,0%			
E.15	Uruchamianie oraz utrzymanie terminali i przyłączy abonenckich	15	9	60,0%	2	2	100,0%	0	0	-			
E.16	Montaż i eksploatacja sieci rozległych	9	3	33,3%	8	8	100,0%	8	3	37,5%			

woj. podlaskie

A.36	Prowadzenie rachunkowości	241	210	87,1%	242	205	84,7%	231	197	85,3%
A.50	Organizacja i prowadzenie procesów przetwarzania drewna	15	9	60,0%	17	9	52,9%	15	6	40,0%
A.54	Przygotowywanie materiałów graficznych do procesu drukowania	18	14	77,8%	18	11	61,1%	18	10	55,6%
A.61	Wykonywanie zabiegów kosmetycznych twarzy	3	2	66,7%	21	4	19,0%	2	0	0,0%
A.62	Wykonywanie zabiegów kosmetycznych ciała, dłoni i stóp	30	29	96,7%	27	27	100,0%	24	24	100,0%
A.65	Rozliczanie wynagrodzeń i danin publicznych	21	18	85,7%	22	17	77,3%	18	14	77,8%

Kod kwalifikacji	Nazwa kwalifikacji	Liczba zdających, którzy											
		przystąpili do części pisemnej		zaliczyli część pisemną		przystąpili do części praktycznej		zaliczyli część praktyczną		przystąpili do obu części egzaminu		otrzymali świadectwo potwierdzające (*)	
		liczba	%	liczba	%	liczba	%	liczba	%	liczba	%	liczba	%
A.68	Obsługa klienta w jednostkach administracji	23	95,7%	22	95,7%	46	50,0%	23	50,0%	22	50,0%	13	59,1%
A.70	Organizacja przewozu środkami transportu drogowego	3	66,7%	2	66,7%	4	100,0%	4	100,0%	1	0,0%	0	0,0%
B.01	Eksploatacja maszyn i urządzeń drogowych	1	100,0%	1	100,0%	0	-	0	-	0	-	0	-
B.05	Montaż systemów suchej zabudowy	6	83,3%	5	83,3%	3	100,0%	3	100,0%	2	50,0%	1	50,0%
B.06	Wykonywanie robót malarsko-tapeciarskich	24	45,8%	11	45,8%	2	100,0%	2	100,0%	1	100,0%	1	100,0%
B.07	Wykonywanie robót posadzkarsko-okładzinowych	2	50,0%	1	50,0%	3	100,0%	3	100,0%	1	100,0%	1	100,0%
B.08	Wykonywanie robót związanych z budową i remontem sieci komunalnych	2	50,0%	1	50,0%	0	-	0	-	0	-	0	-
B.16	Wykonywanie robót zbrojarskich i betoniarских	24	100,0%	24	100,0%	23	100,0%	23	100,0%	23	100,0%	23	100,0%
B.18	Wykonywanie robót murarskich i tynkarskich	121	86,0%	104	86,0%	90	100,0%	90	100,0%	89	93,3%	83	93,3%
B.21	Montaż urządzeń i systemów energetyki odnawialnej	26	96,2%	25	96,2%	26	100,0%	26	100,0%	26	96,2%	25	96,2%
B.22	Eksploatacja urządzeń i systemów energetyki odnawialnej	37	83,8%	31	83,8%	37	70,3%	26	70,3%	37	67,6%	25	67,6%

woj. podlaskie

Kod kwalifikacji	Nazwa kwalifikacji	Liczba zdających, którzy										
		przystąpili do części pisemnej		zaliczyli część pisemną		przystąpili do części praktycznej		zaliczyli część praktyczną		przystąpili do obu części egzaminu		otrzymali świadectwo potwierdzające kwalifikację (*)
		liczba	liczba	%	liczba	liczba	%	liczba	liczba	liczba	liczba	%
A.13	Wytwarzanie wyrobów stolarskich	8	5	62,5%	11	8	72,7%	6	4	66,7%		
A.18	Prowadzenie sprzedaży	13	9	69,2%	2	1	50,0%	0	0	-		
A.19	Wykonywanie zabiegów fryzjerskich	5	4	80,0%	1	1	100,0%	1	1	100,0%		
A.20	Rejestracja i obróbka obrazu	0	0	-	1	0	0,0%	0	0	-		
A.22	Prowadzenie działalności handlowej	107	101	94,4%	107	106	99,1%	106	100	94,3%		
A.23	Projektowanie fryzur	69	69	100,0%	78	71	91,0%	69	63	91,3%		
A.25	Wykonywanie i realizacja projektów multimedialnych	4	2	50,0%	7	2	28,6%	2	2	100,0%		
A.26	Sprzedaż produktów i usług reklamowych	6	6	100,0%	27	11	40,7%	5	1	20,0%		
A.27	Organizacja i prowadzenie kampanii reklamowej	17	16	94,1%	21	15	71,4%	17	14	82,4%		
A.30	Organizacja i monitorowanie przepływu zasobów i informacji w procesach produkcji, dystrybucji i magazynowania	4	3	75,0%	39	17	43,6%	4	0	0,0%		
A.31	Zarządzenie środkami technicznymi podczas realizacji procesów transportowych	0	0	-	22	3	13,6%	0	0	-		
A.32	Organizacja i monitorowanie przepływu zasobów i informacji w jednostkach organizacyjnych	68	61	89,7%	73	39	53,4%	68	38	55,9%		
A.33	Obsługa podróżnych w portach i terminalach	0	0	-	2	1	50,0%	0	0	-		
A.34	Organizacja i prowadzenie prac związanych z przeładunkiem oraz magazynowaniem towarów i ładunków w portach i terminalach	0	0	-	1	1	100,0%	0	0	-		
A.35	Planowanie i prowadzenie działalności w organizacji	10	2	20,0%	24	13	54,2%	5	2	40,0%		

		R.03	R.05	R.10	R.11	R.21	T.02	T.04	T.05	T.15	T.17	M.12	M.15	A.65	E.14	T.07	T.08	2.13	A.19	E.12	E.13	R.11	Z.19	A.68	
		18	16	0	0,0%	6	1	16,7%	1	0	0,0%	55	88,7%	58	57	98,3%	57	53	91,0%	0	0	0,0%	0	0	0
R.03		1	0	0,0%	6	1	16,7%	1	0	0,0%	55	88,7%	58	57	98,3%	57	53	91,0%	0	0	0,0%	0	0	0	0
R.05		0	0	0,0%	6	1	16,7%	1	0	0,0%	55	88,7%	58	57	98,3%	57	53	91,0%	0	0	0,0%	0	0	0	0
R.10		62	55	88,7%	58	57	98,3%	57	53	91,0%	0	0	0	0	0,0%	0	0	0,0%	0	0	0,0%	0	0	0	0
R.11		1	1	100,0%	3	1	33,3%	0	0	0,0%	0	0	0	0	0,0%	0	0	0,0%	0	0	0,0%	0	0	0	0
R.21		0	0	0,0%	3	0	0,0%	0	0	0,0%	0	0	0	0	0,0%	0	0	0,0%	0	0	0,0%	0	0	0	0
T.02		1	1	100,0%	1	0	0,0%	1	0	0,0%	0	0	0	0	0,0%	0	0	0,0%	0	0	0,0%	0	0	0	0
T.04		1	0	0,0%	0	0	0,0%	0	0	0,0%	0	0	0	0	0,0%	0	0	0,0%	0	0	0,0%	0	0	0	0
T.05		63	56	88,9%	60	60	100,0%	59	54	91,5%	0	0	0	0	0,0%	0	0	0,0%	0	0	0,0%	0	0	0	0
T.15		0	0	0,0%	6	2	33,3%	0	0	0,0%	0	0	0	0	0,0%	0	0	0,0%	0	0	0,0%	0	0	0	0
T.17		2	1	50,0%	0	0	0,0%	0	0	0,0%	0	0	0	0	0,0%	0	0	0,0%	0	0	0,0%	0	0	0	0
M.12		16	12	75,0%	16	16	100,0%	15	12	80,0%	0	0	0	0	0,0%	0	0	0,0%	0	0	0,0%	0	0	0	0
M.15		19	18	94,7%	19	19	100,0%	19	18	94,7%	0	0	0	0	0,0%	0	0	0,0%	0	0	0,0%	0	0	0	0
A.65		0	0	0,0%	1	1	100,0%	0	0	0,0%	0	0	0	0	0,0%	0	0	0,0%	0	0	0,0%	0	0	0	0
E.14		0	0	0,0%	2	0	0,0%	0	0	0,0%	0	0	0	0	0,0%	0	0	0,0%	0	0	0,0%	0	0	0	0
T.07		0	0	0,0%	3	2	66,7%	0	0	0,0%	0	0	0	0	0,0%	0	0	0,0%	0	0	0,0%	0	0	0	0
T.08		2	2	100,0%	2	2	100,0%	2	2	100,0%	0	0	0	0	0,0%	0	0	0,0%	0	0	0,0%	0	0	0	0
2.13		0	0	0,0%	1	0	0,0%	0	0	0,0%	0	0	0	0	0,0%	0	0	0,0%	0	0	0,0%	0	0	0	0
A.19		3	3	100,0%	3	3	100,0%	3	3	100,0%	0	0	0	0	0,0%	0	0	0,0%	0	0	0,0%	0	0	0	0
E.12		6	5	83,3%	6	6	100,0%	6	5	83,3%	0	0	0	0	0,0%	0	0	0,0%	0	0	0,0%	0	0	0	0
E.13		1	1	100,0%	0	0	0,0%	0	0	0,0%	0	0	0	0	0,0%	0	0	0,0%	0	0	0,0%	0	0	0	0
R.11		18	16	88,9%	17	17	100,0%	17	16	94,1%	0	0	0	0	0,0%	0	0	0,0%	0	0	0,0%	0	0	0	0
Z.19		0	0	0,0%	1	0	0,0%	0	0	0,0%	0	0	0	0	0,0%	0	0	0,0%	0	0	0,0%	0	0	0	0
A.68		1	0	0,0%	0	0	0,0%	0	0	0,0%	0	0	0	0	0,0%	0	0	0,0%	0	0	0,0%	0	0	0	0

Wzrost i rozwój, który przyniósł do roku 2020 w dawny kraj Olsztynski Komisja Egzaminacyjna w Tomz

podlaske	m. łomża	Powiat	Kod kwalifikacji	Nazwa kwalifikacji	Zdający, którzy											
					przystąpił do części pisemnej		zaliczył część pisemną		przystąpił do części praktycznej		zaliczył część zaliczenia		przystąpił do obu części egzaminu		otrzymał świadectwo potwierdzające (*)	
					liczba	%	liczba	%	liczba	%	liczba	%	liczba	%	liczba	%
			A.13	Wytwarzanie wyrobów stolarskich	1	0,0%	0	0	0	0,0%	0	0	0	0	0	-
			A.18	Prowadzenie sprzedaży	26	96,2%	26	100,0%	26	100,0%	26	26	25	96,2%	25	96,2%
			A.19	Wykonywanie zabiegów fryzjerskich	6	83,3%	6	100,0%	6	100,0%	6	6	5	83,3%	5	83,3%
			A.25	Wykonywanie i realizacja projektów multimedialnych	1	0,0%	0	0	0	0,0%	0	0	0	0	0	-
			A.26	Sprzedaż produktów i usług reklamowych	0	-	2	1	1	50,0%	2	2	0	0	0	-
			A.27	Organizacja i prowadzenie kampanii reklamowej	0	-	1	0	0	0,0%	1	1	0	0	0	-
			A.30	Organizacja i monitorowanie przepływu zasobów i informacji w procesach produkcji, dystrybucji i magazynowania	0	-	4	2	2	50,0%	4	2	0	0	0	-
			A.31	Zarządzanie środkami technicznymi podczas realizacji procesów transportowych	29	100,0%	32	25	25	78,1%	32	25	29	86,2%	25	86,2%
			A.32	Organizacja i monitorowanie przepływu zasobów i informacji w jednostkach organizacyjnych	0	-	6	3	6	50,0%	6	3	0	0	0	-
			A.35	Planowanie i prowadzenie działalności w organizacji	1	100,0%	2	2	2	100,0%	2	2	1	100,0%	1	100,0%
			A.36	Prowadzenie rachunkowości	2	100,0%	2	0	0	0,0%	2	0	1	0,0%	0	0,0%
			A.50	Organizacja i prowadzenie procesów przetwarzania drewna	1	100,0%	0	0	0	-	0	0	0	0	0	-
			A.54	Przygotowywanie materiałów graficznych do procesu drukowania	1	0,0%	0	0	0	0,0%	0	0	0	0	0	-
			A.55	Drukowanie cyfrowe	1	0,0%	0	0	0	0,0%	0	0	0	0	0	-
			A.65	Rozliczanie wynagrodzeń i danin publicznych	0	-	2	2	2	100,0%	2	2	0	0	0	-
			A.68	Obsługa klienta w jednostkach administracji	2	50,0%	4	4	4	100,0%	4	4	1	100,0%	1	100,0%
			B.30	Sporządzanie kosztorysów oraz przygotowywanie dokumentacji przetargowej	0	-	2	0	2	0,0%	2	0	0	0	0	-
			B.33	Organizacja i kontrolowanie robót budowlanych	19	89,5%	19	15	15	78,9%	19	15	19	73,7%	14	73,7%
			B.35	Obsługa geodezyjna inwestycji budowlanych	10	70,0%	11	7	7	63,6%	11	7	10	60,0%	6	60,0%
			B.36	Wykonywanie prac geodezyjnych związanych z katastrami i gospodarką nieruchomościami	1	100,0%	1	1	1	100,0%	1	1	0	0	0	-
			E.07	Montaż i konserwacja maszyn i urządzeń elektrycznych	4	75,0%	0	0	0	-	0	0	0	0	0	-
			E.08	Montaż i konserwacja instalacji elektrycznych	21	90,5%	21	20	20	95,2%	21	20	21	85,7%	18	85,7%
			E.12	Montaż i eksploatacja komputerów osobistych oraz urządzeń peryferyjnych	4	75,0%	2	2	2	100,0%	2	2	0	0	0	-
			E.13	Projektowanie lokalnych sieci komputerowych i administrowanie sieciami	89	93,3%	81	71	81	87,7%	81	71	81	85,2%	69	85,2%

* dotyczy zdających, którzy przystąpił do obu części w danej sesji Okręgowa Komisja Egzaminacyjna w Łomży k.n.

podlaskie		Województwo													
m. łomża		Powiat													
Kod kwalifikacji		Nazwa kwalifikacji		przystąpili do części pisemnej		zaliczyli część pisemną		przystąpili do części praktycznej		zaliczyli część praktyczną		przystąpili do obu części egzaminu		otrzymali świadectwo potwierdzające kwalifikację (*)	
		liczba	%	liczba	%	liczba	%	liczba	%	liczba	%	liczba	%	liczba	%
E.14	Tworzenie aplikacji internetowych i baz danych oraz administrowanie bazami	16		1	6,3%	9		0	0,0%	3		0	0,0%		
E.15	Uruchamianie oraz utrzymanie terminali i przyłączy abonentkich	2		0	0,0%	0		0	-	0		0	-		
E.16	Montaż i eksploatacja sieci rozległych	1		1	100,0%	0		0	-	0		0	-		
E.18	Eksploatacja urządzeń i systemów mechatronicznych	39		39	100,0%	39		33	84,6%	39		33	84,6%		
E.19	Projektowanie i programowanie urządzeń i systemów mechatronicznych	1		0	0,0%	1		1	100,0%	0		0	-		
E.24	Eksploatacja maszyn, urządzeń i instalacji elektrycznych	1		1	100,0%	3		1	33,3%	0		0	-		
M.12	Diagnozowanie oraz naprawa elektrycznych i elektronicznych układów pojazdów samochodowych	36		32	88,9%	34		34	100,0%	33		30	90,9%		
M.18	Diagnozowanie i naprawa podzespołów i zespołów pojazdów samochodowych	19		18	94,7%	19		19	100,0%	19		18	94,7%		
R.03	Prowadzenie produkcji rolniczej	23		20	87,0%	22		22	100,0%	21		19	90,5%		
R.07	Ocena stanu środowiska	1		1	100,0%	1		1	100,0%	1		1	100,0%		
R.08	Planowanie i realizacja zadań związanych z ochroną środowiska	1		1	100,0%	1		1	100,0%	1		1	100,0%		
R.09	Prowadzenie chowu, hodowli i inseminacji zwierząt	1		0	0,0%	6		1	16,7%	1		0	0,0%		
R.10	Wykonywanie czynności pomocniczych z zakresu usług weterynaryjnych	62		55	88,7%	58		57	98,3%	57		53	93,0%		
R.11	Wykonywanie czynności pomocniczych z zakresu realizacji zadań inspekcji weterynaryjnej	1		1	100,0%	4		1	25,0%	0		0	-		
R.16	Organizacja i nadzorowanie produkcji rolniczej	2		1	50,0%	2		0	0,0%	2		0	0,0%		
R.21	Projektowanie, zarządzanie i pielęgnacja roślinnych obiektów architektury krajobrazu	0		0	-	3		0	0,0%	0		0	-		
R.22	Organizacja prac związanych z budową oraz konserwacją obiektów małej architektury krajobrazu	1		1	100,0%	1		0	0,0%	1		0	0,0%		
T.04	Produkcja wyrobów cukierkowych	1		0	0,0%	0		0	-	0		0	-		
T.06	Sporządzanie potraw i napojów	87		79	90,8%	84		84	100,0%	83		77	92,8%		
T.07	Prowadzenie działalności turystycznej na obszarach wiejskich	0		0	-	3		2	66,7%	0		0	-		
T.08	Prowadzenie gospodarstwa agroturystycznego	2		2	100,0%	2		2	100,0%	2		2	100,0%		
T.13	Planowanie i realizacja imprez i usług turystycznych	21		21	100,0%	22		10	45,5%	21		10	47,6%		
T.14	Prowadzenie informacji turystycznej oraz sprzedaż usług turystycznych	1		0	0,0%	0		0	-	0		0	-		
T.15	Organizacja żywienia i usług gastronomicznych	0		0	-	10		2	20,0%	0		0	-		
T.17	Organizacja i nadzorowanie produkcji wyrobów mleczarskich	2		1	50,0%	0		0	-	0		0	-		
Z.01	Świadczenie usług w zakresie masażu	1		1	100,0%	1		1	100,0%	1		1	100,0%		
Z.12	Wykonywanie medycznych czynności ratunkowych i innych świadczeń opieki zdrowotnej w stanach nagłego zagrożenia zdrowotnego oraz	1		1	100,0%	2		2	100,0%	1		1	100,0%		
Z.13	Zarządzanie bezpieczeństwem w środowisku pracy	0		0	-	2		1	50,0%	0		0	-		
Z.15	Asystowanie lekarzowi dentyście i utrzymanie gabinetu w gotowości do pracy	0		0	-	1		0	0,0%	0		0	-		
Z.19	Sporządzanie i wytwarzanie produktów leczniczych oraz prowadzenie obrotu środkami farmaceutycznymi i materiałami medycznymi	2		0	0,0%	1		1	100,0%	0		0	-		

Zdający, którzy

Liceum Plastyczne im. Wojciecha Kossaka w Łomży	23	23	21	91,3	72,9 22,5	56,2 14,0	58,0 23,0	74,0 23,6	76,5 24,5										
Liceum Mistrzostwa Sportowego w Łomży w Akademickim Zespole Szkół Ponadgimnazjalnych przy PWSiIP w Łomży	12	12	6	50,0	56,7 13,9	35,6 21,6	37,8 19,5	50,0 20,7	42,3 14,6										
Akademickie Liceum Ogólnokształcące w Łomży	39	39	27	69,2	55,2	50,5 13,0	41,6 19,1	65,0 21,0	57,2 24,5										
I Liceum Ogólnokształcące dla Dorosłych w Zespole Centrów Kształcenia Praktycznego i Ustawicznego w Łomży	5	5	1	20,0	62,2	33,0 3,7	22,4 22,4	49,8 29,5	50,8 34,6										
II Liceum Ogólnokształcące dla Dorosłych w Łomży	7	7	1	14,3	56,1	24,3 16,1	18,0 11,5	34,7 7,2	36,6 20,8										
III Liceum Ogólnokształcące dla Dorosłych w Łomży	5	4	1	25,0	65,8 30,1	29,4 21,8	22,4 11,2	48,3 21,7	42,0 31,5										
Liceum dla Dorosłych „Zak” w Łomży	15	13	3	23,1	72,4 17,4	28,5 14,2	23,7 13,4	50,0 19,4	44,0 24,8										
Technikum Nr 4 w Zespole Szkół Technicznych i Ogólnokształcących Nr 4 im. Marii Skłodowskiej-Curie w Łomży	31	31	6	19,4	56,9 17,3	42,5 11,8	26,5 13,2	50,2 23,4	41,5 22,6										
Technikum nr 5 w Zespole Szkół Mechanicznych i Ogólnokształcących nr 5 im. Marszałka Józefa Piłsudskiego w Łomży	155	154	123	79,9	48,8 17,0	47,1 10,7	55,5 23,6	66,2 26,6	61,2 26,2										
Technikum Nr 6 w Zespole Szkół Ekonomicznych i Ogólnokształcących nr 6 w Łomży	112	111	92	82,9	62,8 16,4	51,6 15,6	57,6 18,7	64,4 25,6	59,1 24,6										
Technikum Nr 7 w Zespole Szkół Weterynaryjnych i Ogólnokształcących Nr 7 w Łomży	47	47	32	68,1	47,9 19,0	45,7 11,5	40,5 13,1	55,5 21,9	53,3 21,9										
Akademicka Szkoła Ponadgimnazjalna w Łomży	13	13	10	76,9	64,5 24,8	47,4 14,9	51,5 21,3	71,4 29,6	76,3 25,1										

OKE w Łomży W/O-A Dane na dzień: 2019-07-05

Średnie wyniki procentowe z przedmiotów dodatkowych na poziomie rozszerzonym.

	Biologia	Chemia	Filozofia	Fizyka	Geografia	Historia	Historia sztuki	Informatyka	Język angielski	Język hiszpański	Język niemiecki	Język polski	Język rosyjski	Język włoski	Matematyka	Wiedza o społeczeństwie
I Liceum Ogólnokształcące im. T. Kościuszki w Łomży	liczba osób średni wynik % odchylenie std. %	57 55 66,0 17,0 18,3	2 34,0 25,5	36 67,1 23,5	42 54,8 18,7	29 57,7 22,5	1 72,0	8 43,5 24,5	133 73,6 22,4	1 86,0	3 84,0 17,8	32 57,8 26,1	1 90,0	1 91,0 12,7	75 69,9 22,6	24 51,9 19,8
II Liceum Ogólnokształcące im. Marii Konopnickiej w Łomży	liczba osób średni wynik % odchylenie std. %	53 54 40,9 22,2 19,0	2 39,0 1,4	18 55,3 21,3	50 52,8 15,8	20 40,0 24,4	4 70,0 23,4		140 67,2 19,3		3 78,0 17,8	54 69,0 15,7			57 56,2 22,9	36 34,3 14,2
III Liceum Ogólnokształcące im. Żołnierzy Obwodu Łomżyńskiego AK w Łomży	liczba osób średni wynik % odchylenie std. %	20 18,9 8,6		4 25,5 7,4	52 28,9 15,7	15 38,1 11,7			90 43,2 20,4		2 45,0 21,2	28 48,9 22,6			27 20,3 11,4	41 32,2 16,7
IV Liceum Ogólnokształcące w Zespole Szkół Technicznych i Ogólnokształcących Nr 4 im. Marii Skłodowskiej-Curie w Łomży	liczba osób średni wynik % odchylenie std. %				1 13,0 7,1	2 13,0 7,1			7 27,7 8,0			9 41,4 13,7			1 2,0 5,7	9 8,8 5,7
VI Liceum Ogólnokształcące w Zespole Szkół Ekonomicznych i Ogólnokształcących nr 6 w Łomży	liczba osób średni wynik % odchylenie std. %	1 7,0			2 20,0 25,5	1 74,0			20 39,2 17,3			21 58,7 15,1			1 4,0 11,1	11 15,7 11,1
Katolickie Liceum Ogólnokształcące im. Kardynała Stefana Wyszyńskiego w Łomży	liczba osób średni wynik % odchylenie std. %	4 18,0 10,4	2 20,0 14,1	1 33,0	19 24,0 12,3	5 43,2 3,9	1 57,0		17 69,1 22,6		2 87,3 15,5	6 58,2 22,4			7 24,0 18,8	1 70,0
Liceum Plastyczne im. Wojciecha Kossaka w Łomży	liczba osób średni wynik % odchylenie std. %				4 28,5 14,3	3 21,3 9,0	18 57,9 24,5		13 69,2 22,0			5 70,6 24,9			2 17,0 18,4	

Technikum Nr 7 w Zespole Szkół Weterynaryjnych i Ogólnokształcących Nr 7 w Łomży	liczba osób średni wynik % odchylenie std. %	20	8					11	2	6	4
		22,4 9,6	9,1 5,6			37,3 17,8	54,0 26,9		3,7, 8	14,3 2,2	
Akademicka Szkoła Ponadgimnazjalna w Łomży	liczba osób średni wynik % odchylenie std. %							10	2	3	
						1 2,0	58,0 21,2	26,8	3,3 3,1		

