

PREZYDENT
MIASTA ŁOMŻA

Łomża, 15 lipca 2019 r.

WKS.0003.2.2019

Sz. Pan
Tadeusz Kowalewski
Przewodniczący Komisji Edukacji i Kultury Rady Miejskiej Łomży

W odpowiedzi na Pańską interpelację z dnia 2 lipca 2019 roku dotyczącą planu działań w zakresie wymiany systemu bibliotecznego w Miejskiej Bibliotece Publicznej w Łomży, w załączniku przedkładam odpowiedź przygotowaną przez MBP.

z up. PREZYDENTA MIASTA

mgr Andrzej Stypulkowski
ZASTĘPCA PREZYDENTA MIASTA



Załączniki: odpowiedź na interpelację przygotowana przez MBP w Łomży

Miejska Biblioteka Publiczna

18-400 Łomża, ul. Długa 13, skr. poczt. 34

tel. 86 216 54 81, fax 86 216 54 83, e-mail: biblioteka@mbp-lomza.pl



Łomża, dnia 8 lipca 2019 r.

15.16.23.2019

Pan Andrzej Stypułkowski

Zastępca Prezydenta Miasta Łomży

W odpowiedzi na interpelację – zapytanie Pana Tadeusza Kowalewskiego, przewodniczącego Komisji Edukacji i Kultury Rady Miejskiej Łomży z dnia 2 lipca 2019 r. przedstawiam poniżej plan działań w zakresie wymiany systemu bibliotecznego w Miejskiej Bibliotece Publicznej w Łomży:

- zebranie od dystrybutorów kalkulacji dotyczących ceny zakupu i eksploatacji wybranych systemów bibliotecznych: do 15 września 2019 r.
- przedstawienie Organizatorowi informacji nt. wybranych systemów bibliotecznych wraz ze wskazaniem MBP w celu zabezpieczenia w budżecie Biblioteki na 2020 r. pieniędzy na zakup, wdrożenie i eksploatację nowego systemu bibliotecznego: w terminie przedłożenia Organizatorowi planu budżetu na 2020 r.
- przygotowanie planu wdrożenia nowego systemu bibliotecznego: do 31.12.2019 r.
- 2020 r.:
 - zakup i instalacja programu
 - szkolenie pracowników
 - przeniesienie istniejących baz komputerowych do nowego programu
 - korekta i uzupełnienie przeniesionych baz komputerowych
 - uruchomienie elektronicznej ewidencji czytelników i wypożyczeń

Do niniejszego pisma załączam informację na temat liczby czytelników i wypożyczeń w placówkach Miejskiej Biblioteki Publicznej w Łomży w latach 2014 – 2018 oraz informacje dotyczące czytelnictwa w Polsce.

Z poważaniem

DYREKTOR
Miejskiej Biblioteki Publicznej
w ŁOMŻY
Krzyszyna Sobocińska

w placówkach Miejskiej Biblioteki Publicznej w latach 2014-2018

	2014	2015	2016	2017	2018
Wypożyczalnia					
- l. czytelników	3.937	3.745	3.611	3.495	2.900
- l. wypożyczonych książek	85.643	80.728	76.235	74.590	65.610
Czytelnia/ I-B					
- l. czytelników/ użytkowników	1.255	1.051	969	827	648
- l. wypożyczonych książek	1.638	1.071	1.098	1.342	729
- l. wypożyczonych czasopism	7.187	6.030	5.623	4.845	4.736
Oddział Zbiorów Specjalnych					
- l. czytelników	179	187	184	321	210
- l. wypożyczonych książek	225	167	200	195	176
- l. wypożyczonych czasopism	203	304	83	56	14
Oddział dla Dzieci					
- l. czytelników	1.172	1.137	1.091	1.027	991
- l. wypożyczonych książek	22.723	21.439	19.687	21.480	20.585
- l. wypożyczonych czasopism	187	237	137	81	39
Filia Nr 1					
- l. czytelników	645	642	613	592	547
- l. wypożyczonych książek	14.635	12.686	13.080	12.446	11.499
- l. wypożyczonych czasopism	0	0	0	5	3
Filia Nr 2					
- l. czytelników	1.718	1.657	1.640	1.641	1.618
- l. wypożyczonych książek	35.251	32.476	31.951	32.335	32.612
- l. wypożyczonych czasopism	293	461	820	809	290
Filia Nr 4					
- l. czytelników	1.025	1.031	1.030	957	965
- l. wypożyczonych książek	30.420	27.197	29.020	24.855	23.229
- l. wypożyczonych czasopism	23	23	3	29	13
Filia Nr 6					
- l. czytelników	855	837	830	797	787
- l. wypożyczonych książek	33.998	20.385	20.857	17.959	17.165
- l. wypożyczonych czasopism	38	52	83	74	102

Sporządziła:

Barbara Piotrowska
Kier. Działu Udostępniania Zbiorów

DYREKTOR
Miejskiej Biblioteki Publicznej
w ŁOMŻY
Krzyszyna Sobocińska

INFORMACJA

Instytutu Książki i Czytelnictwa Biblioteki Narodowej o działalności bibliotek publicznych w 2014 r.
(Opracowano na podstawie danych Głównego Urzędu Statystycznego)

Województwo	Biblioteki i filie ogółem	Woluminy ogółem (w tys.)	Zakup ¹ książek w wol. ogółem (w tys.)	Zakup ¹ w wol. na 100 mieszk.	Czytelnicy ogółem (w tys.)	Czytelnicy na 100 mieszkańców	Wypożyczenia ² na zewnątrz na 100 mieszkańców	Udostępnienia ² na miejscu na 100 mieszkańców	Odsetek bibliotek i filii wyposażonych w komputery	Liczba komputerów	
										na 1 placówkę	dla czytelników podłączonych do Internetu w odsetkach
dolnośląskie	607	9 222,4	242,6	8,3	478,3	16,4	319,7	46,8	93,1	5,6	56,5
kujawsko-pomorskie	423	7 342,5	147,2	7,0	275,9	13,2	264,9	41,1	95,5	5,5	54,8
lubelskie	585	6 241,9	209,3	9,7	378,9	17,6	348,0	54,8	95,2	5,5	58,3
lubuskie	252	3 688,0	80,8	7,9	154,3	15,1	284,7	78,9	94,0	5,7	60,2
łódzkie	542	8 667,9	186,1	7,4	391,7	15,6	324,3	69,2	89,1	5,0	50,5
małopolskie	724	10 955,3	257,8	7,7	655,9	19,5	309,9	51,6	97,1	5,8	56,5
mazowieckie	964	17 555,2	474,2	8,9	960,3	18,0	296,8	35,5	92,5	7,2	48,8
opolskie	316	3 890,7	84,0	8,4	157,2	15,7	321,7	72,9	90,2	4,5	60,3
podkarpackie	678	8 669,3	213,4	10,0	344,5	16,2	331,5	42,1	92,0	4,3	61,4
podlaskie	240	4 791,6	89,3	7,5	145,9	12,2	255,7	45,2	88,3	5,6	59,0
pomorskie	322	5 431,7	171,0	7,4	375,6	16,3	259,1	68,1	97,2	6,9	54,0
śląskie	800	16 504,6	352,6	7,7	820,0	17,9	363,2	59,8	93,8	5,9	48,6
świętokrzyskie	269	4 288,8	96,4	7,6	168,5	13,3	279,2	101,2	87,4	5,2	61,0
warmińsko-mazurskie	304	4 601,8	107,8	7,5	209,7	14,5	302,7	71,7	98,4	8,1	69,2
wielkopolskie	694	11 935,8	307,3	8,8	527,4	15,2	323,5	46,2	89,2	5,1	50,4
zachodniopomorskie	374	6 946,1	140,7	8,2	258,4	15,1	268,7	108,9	88,5	5,8	57,2
Polska	8 094	130 733,7	3 160,6	8,2	6 302,5	16,4	310,0	56,7	92,8	5,7	55,1

¹ Łącznie z zakupu finansowanego przez samorządy i z dotacji celowej Ministerstwa Kultury i Dziedzictwa Narodowego.

² Książek, czasopism (oprawnych i nieoprawnych) oraz zbiorów specjalnych.

BIBLIOTEKI PUBLICZNE

W 2016 r.

7984

biblioteki publiczne
i filie

1260

punktów
bibliotecznych

6,1 mln

czytelników

129,0
mln wol.

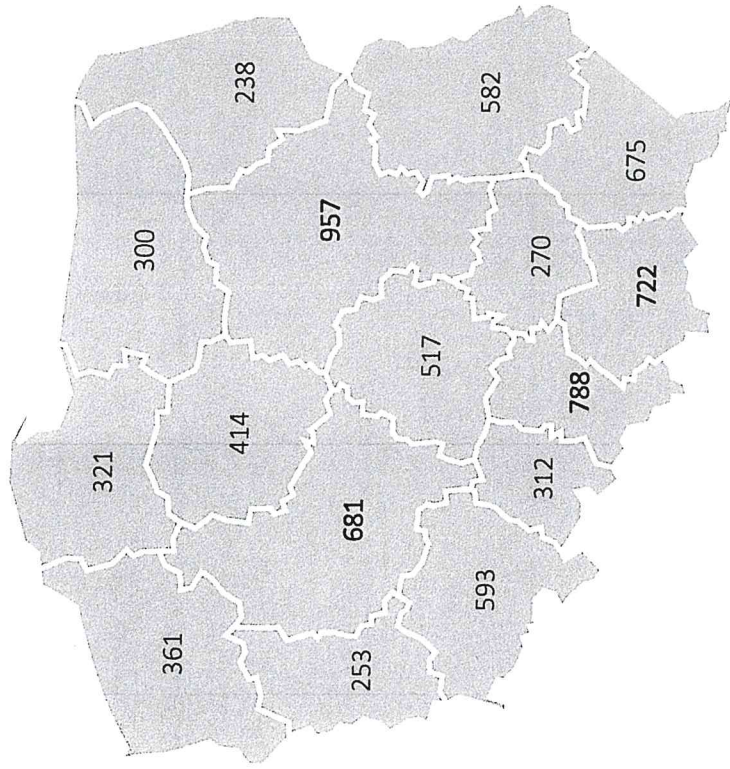
księgozbioru

110,2
mln wol.

wypożyczenia
księgozbioru

Biblioteki publiczne i filie

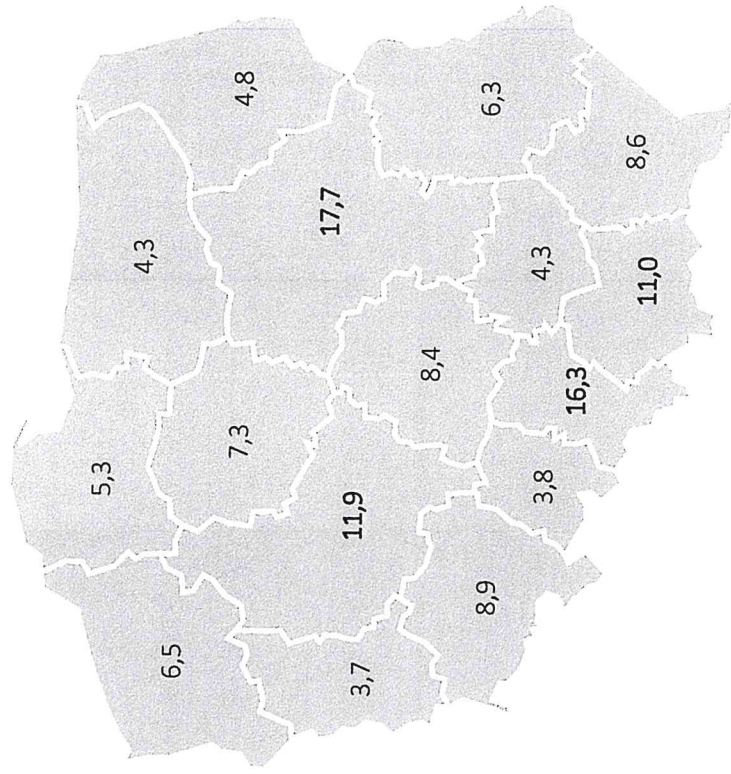
Stan w dniu 31 XII



Najwięcej bibliotek i filii prowadziło działalność w województwach: mazowieckim (957), śląskim (681), małopolskim (722), wielkopolskim (788) oraz podkarpackim (675).

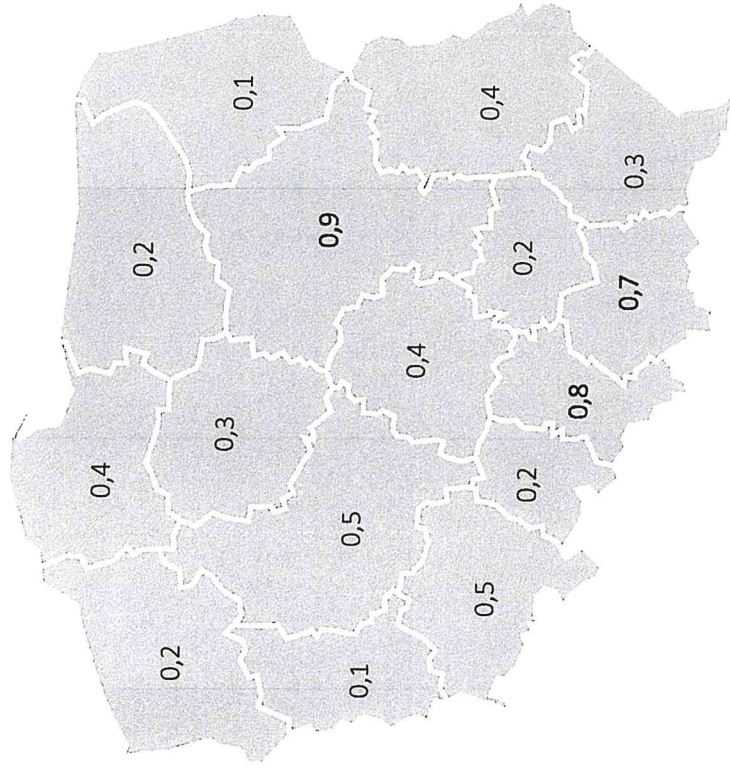
Księgozbiór (w mln)

Stan w dniu 31 XII



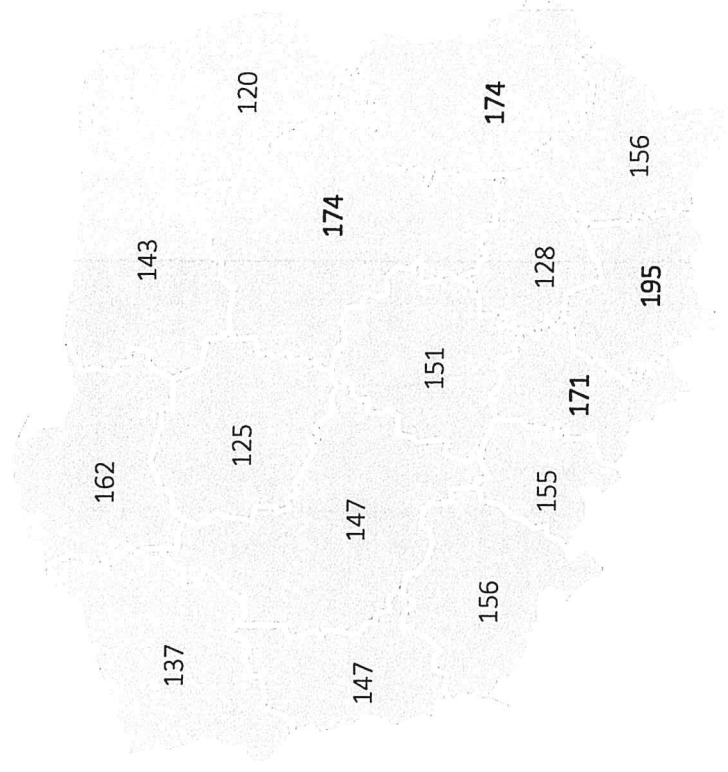
Najliczniejszy księgozbiór posiadały biblioteki w województwach: mazowieckim (17,7 mln), śląskim (16,3 mln), wielkopolskim (11,9 mln) oraz małopolskim (11,0 mln).

Czytelnicy (w mln)



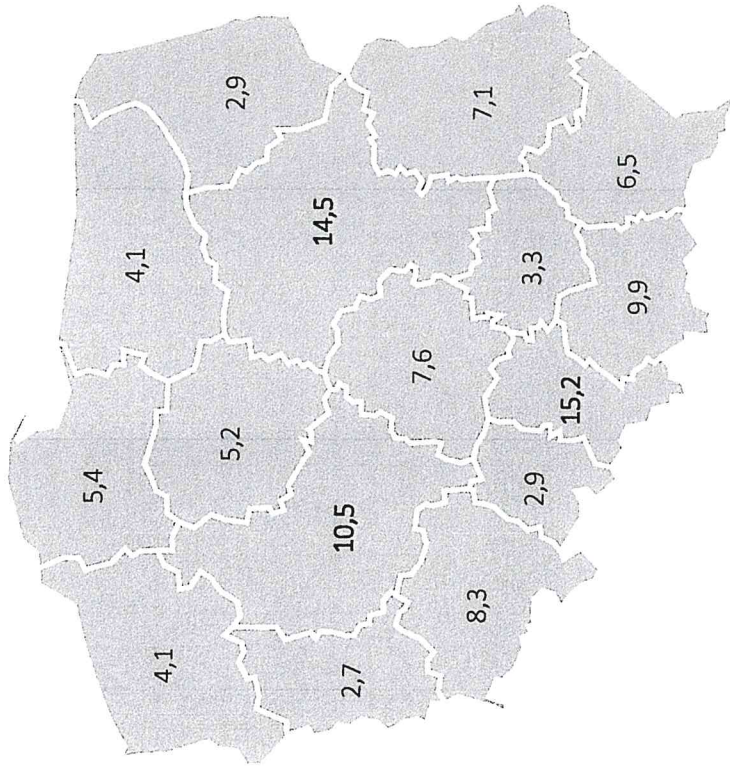
Najwięcej czytelników aktywnie wypożyczających książki odnotowano w województwach: mazowieckim (0,9 mln), śląskim (0,8 mln) oraz małopolskim (0,7 mln).

Czytelnicy na 1000 ludności



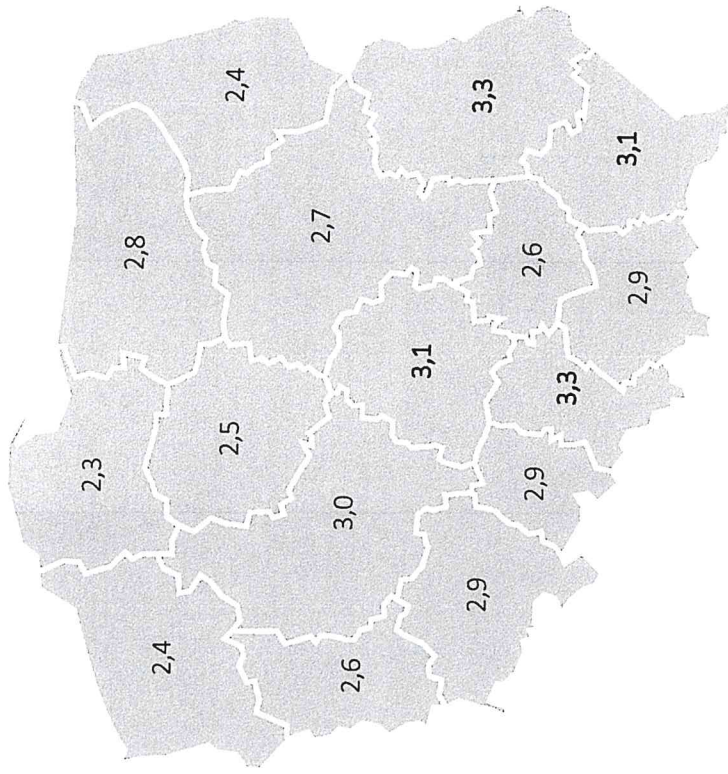
Najwięcej czytelników na 1000 ludności odnotowano w województwach: małopolskim (195), mazowieckim i lubelskim (174) oraz śląskim (171).

Wypożyczenia księgozbioru (w mln wol.)



Najwięcej wypożyczeń księgozbioru odnotowano w województwach: śląskim (15,2 mln wol.), mazowieckim (14,5 mln wol.) oraz wielkopolskim (10,5 mln wol.).


Wypożyczenia księgozbioru na 1000 ludności (w tys. wol.)



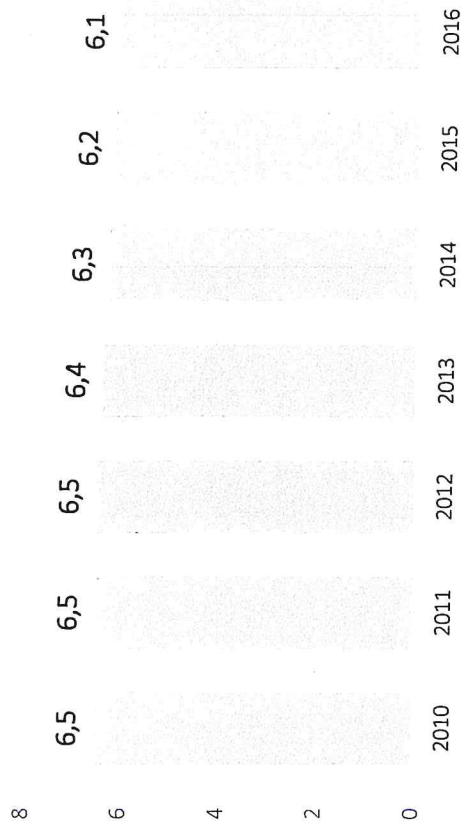
Najwięcej wypożyczeń księgozbioru na 1000 ludności odnotowano w województwach: lubelskim i śląskim (3,3 tys. wol.) oraz łódzkim i podkarpackim (3,1 tys. wol.).

Biblioteki publiczne i filie

Stan w dniu 31 XII

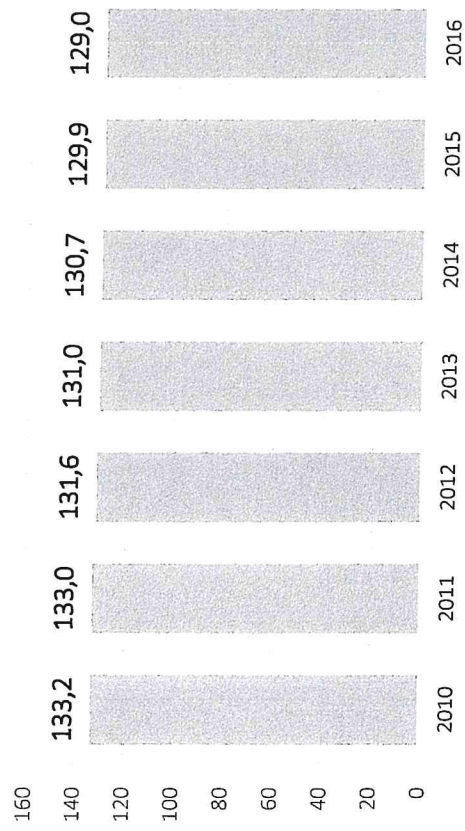


Czytelnicy (w mln)




Księgozbiór (w mln)

Stan w dniu 31 XII



Wypożyczenia księgozbioru (w mln)

Stan w dniu 31 XII



2,7 tys.

bibliotek publicznych
i filii

4,5 mln

czytelników

1,3 tys.

średnia liczba
czytelników na
1 placówkę biblioteczną

8429

liczba ludności na
1 bibliotekę publiczną i filię

78,3 mln wol.

księgozbioru

81,1 mln wol.

wypożyczeń księgozbioru

5,2 tys.

bibliotek publicznych
i filii

1,6 mln

czytelników

0,3 tys.

średnia liczba
czytelników na
1 placówkę biblioteczną

2921

liczba ludności na
1 bibliotekę publiczną i filię

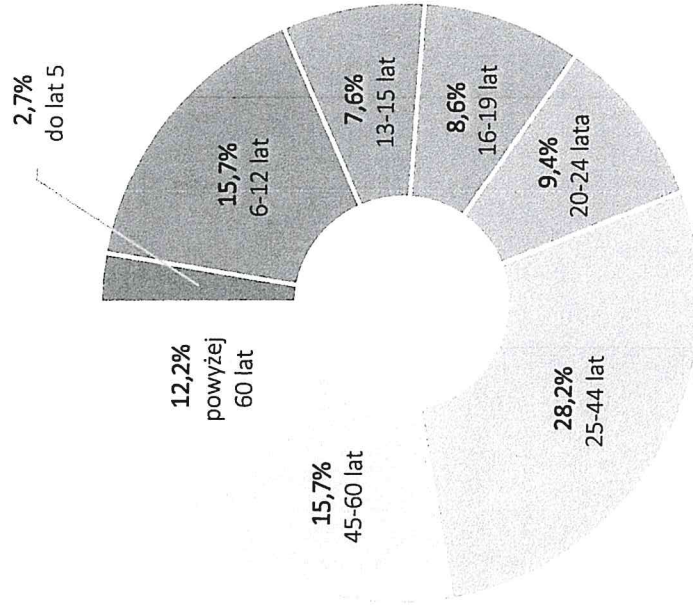
50,7 mln wol.

księgozbioru

29,1 mln wol.

wypożyczeń księgozbioru

Struktura czytelników bibliotek publicznych według wieku



Usługi elektroniczne w bibliotekach publicznych

5849	bibliotek oferowało usługi elektroniczne
5036	udostępniło katalog on-line
2356	umożliwiło zdalne składanie zamówień na materiały biblioteczne
2230	umożliwiło zdalne przedłużanie terminów zwrotów materiałów bibliotecznych
2941	przewodziło profile na portalach społecznościowych
2602	umożliwiło zdalną rezerwację materiałów do wypożyczenia
2556	powiadamiało elektronicznie o terminach zwrotu materiałów bibliotecznych
1246	przewodziło interaktywne usługi informacyjne (np. komunikator, czat)
872	posiadało formularze zapytań do bibliotekarza

Opracowanie:
Urząd Statystyczny w Krakowie
Ośrodek Statystyki Kultury
 e-mail: sk@stat.gov.pl
 tel. 12 36 10 211

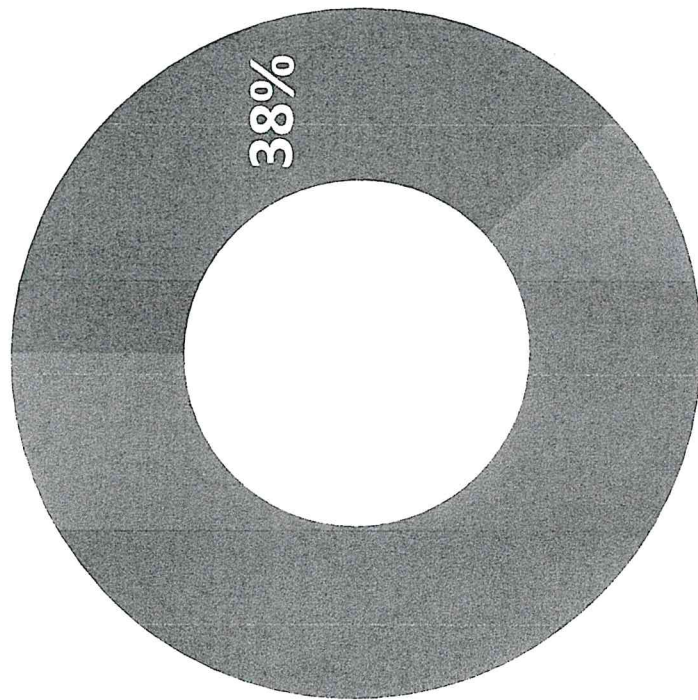
Źródłem informacji są dane pochodzące z badania statystycznego realizowanego przez Główny Urząd Statystyczny na formularzu K-03 *Sprawozdanie biblioteki*.




BIBLIOTEKA
NARODOWA

STAN CZYTELNICTWA W POLSCE W 2017 ROKU


ILE OSÓB W CIĄGU ROKU CZYTAŁO PRZYNAJMNIEJ JEDNĄ KSIĄŻKĘ



■ Czytający co najmniej 1 książkę rocznie




ILE OSÓB W CIĄGU ROKU CZYTAŁO PRZYNAJMNIEJ SIEDEM KSIĄŻEK




9 procent respondentów
deklaruje, że czytało
co najmniej siedem książek.


■ Czytający 7 i więcej książek rocznie




JAK ZMIENIAŁO SIĘ CZYTELNICTWO W LATACH 2000 – 2017



Po spadku 2004 – 2008
poziom czytelnictwa
ustabilizował się.




ILE OSÓB CZYTA KSIĄŻKI W RODZINACH CZYTAJĄCYCH




■ Czytający co najmniej 1 książkę ■ Nie czytający żadnej książki




Osoby z rodzin czytających
zazwyczaj również czytają.




ILE OSÓB CZYTA KSIĄŻKI W RODZINACH NIECZYTAJĄCYCH



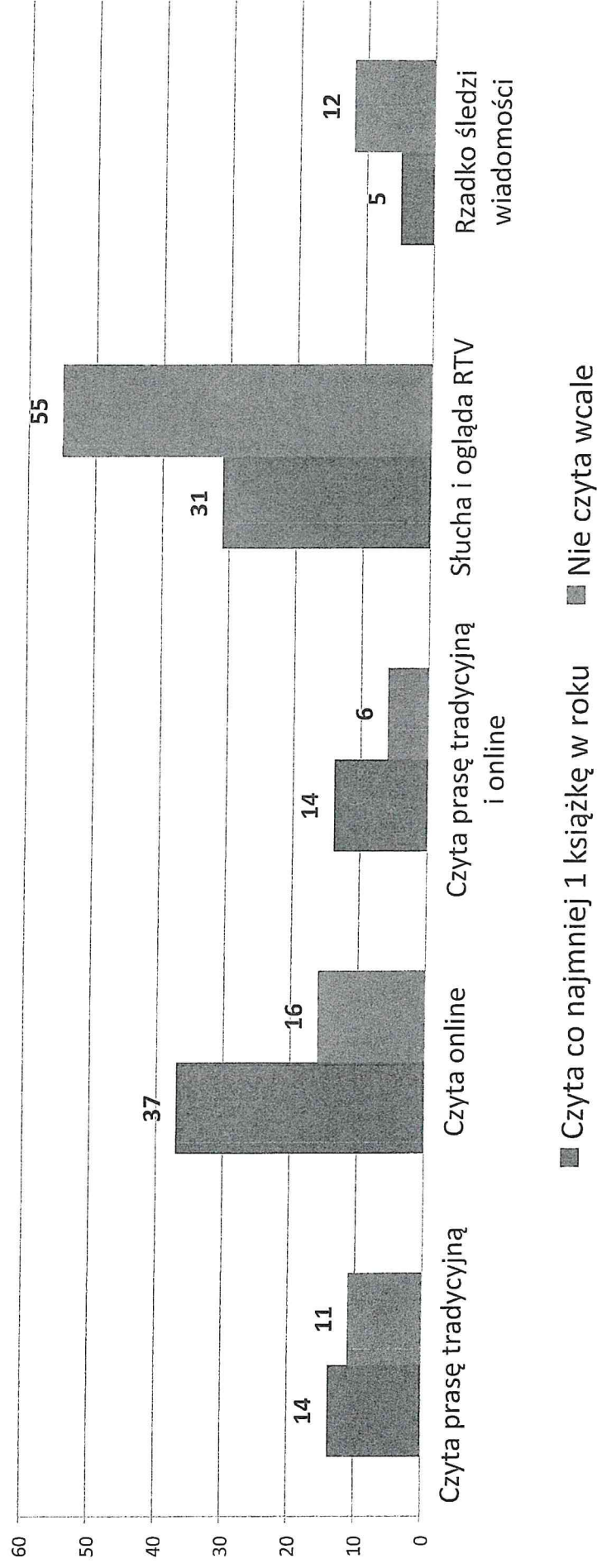
■ Czytający co najmniej 1 książkę ■ Nie czytający żadnej książki



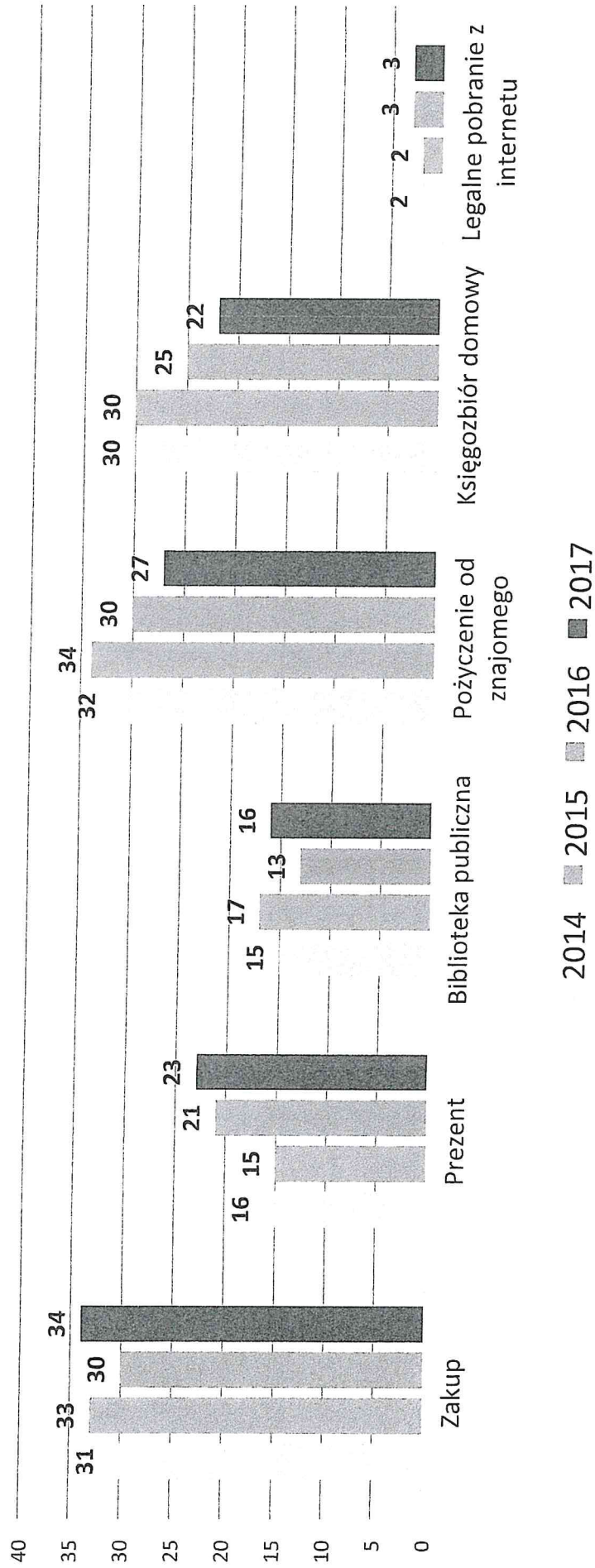
Osoby z rodzin nieczytających
zazwyczaj nie czytają.





CZY JEST ZWIĄZEK MIĘDZY CZYTANIEM KSIĄŻEK A PREFEROWANYMI ŹRÓDŁAMI WIADOMOŚCI



SKĄD POCHODZIŁY KSIĄŻKI, KTÓRE CZYTALIŚMY W LATACH 2014 – 2017



CZY POLONIŚCI CZYTAJĄ WIĘCEJ KSIĄŻEK



JAK CZYTAJĄ POLONIŚCI

