

Łomża, 18 listopada 2016 r.

PREZYDENT
MIASTA ŁOMŻA

Pan Wiesław Tadeusz Grzymała
Przewodnicząca Rady Miejskiej Łomży

Zgodnie z planem pracy Rady Miejskiej Łomży przedkładam „Informacje o stanie realizacji zadań oświatowych w mieście Łomża w roku szkolnym 2015/2016”

z up. PREZYDENTA MIASTA

dr Agnieszka Barbara Muszyk
ZASTĘPCA PREZYDENTA MIASTA



Urząd Miasta Łomża
Wydział Edukacji

**Informacje o stanie realizacji
zadań oświatowych
w mieście Łomża
w roku szkolnym 2015/2016**

Łomża, październik 2016 r.

- I. Analiza zatrudnienia nauczycieli, liczby uczniów i oddziałów w łomżyńskich szkołach i placówkach oświatowych wg danych z arkuszy organizacyjnych szkół i placówek.

Wykaz wskaźników wykorzystanych w rozdziale I

- Etaty pracowników pedagogicznych z wyszczególnieniem:
 - liczby etatów pedagogicznych przypadających na oddział
 - liczby etatów pedagogicznych przypadających na ucznia
 - liczby etatów pedagogicznych przypadających na pracownika
- Koszty w roku budżetowym z wyszczególnieniem:
 - kosztów przypadających na oddział
 - kosztów przypadających na ucznia
 - kosztów przypadających na pracownika
- Liczba pracowników pedagogicznych w osobach z wyszczególnieniem:
 - liczby pracowników pedagogicznych na oddział
- Liczba uczniów z wyszczególnieniem:
 - liczby uczniów na oddział
- Liczba oddziałów

Przedszkola

Jednostka	Etaty prac. ped.			Koszt w roku budż.*			Pracow. Prac. / oddz.	Uczniowie Ucz. / oddz.	Oddziały
	Etat / oddz.	Etat / uczeń	Etat / prac.	Koszt / oddz.	Koszt / uczeń	Koszt / prac.			
Przedszkole Publiczne Nr 1	14,6			791553,68			16,00	144,00	6,00
	2,44	0,10	0,91	131925,6	5496,9	49472,1	2,67	24,00	
Przedszkole Publiczne Nr 10	14,34			780412,7			15,00	150,00	6,00
	2,39	0,10	0,96	130068,8	5202,8	52027,5	2,50	25,00	
Przedszkole Publiczne Nr 14	20,60			1115315,9			22,00	225,00	9,00
	2,29	0,09	0,94	123924,0	4957,0	50696,2	2,44	25,00	
Przedszkole Publiczne Nr 15	19,26			1039188,2			21,00	194,00	8,00
	2,41	0,10	0,92	129898,5	5356,6	49485,2	2,63	24,25	
Przedszkole Publiczne Nr 2	10,68			619519,1			13,00	100,00	4,00
	2,67	0,11	0,82	154879,8	6195,2	47655,3	3,25	25,00	
Przedszkole Publiczne Nr 4 z Oddziałami Integracyjnymi	26,54			1288319,4			27,00	156,00	7,00
	3,79	0,17	0,98	184045,6	8258,5	47715,5	3,86	22,29	
Przedszkole Publiczne Nr 5	12,90			768091,6			14,00	125,00	5,00
	2,58	0,10	0,92	153618,3	6144,7	54863,7	2,80	25,00	
Przedszkole Publiczne Nr 8	17,39			857073,0			19,00	175,00	7,00
	2,48	0,10	0,92	122439,0	4897,6	45109,1	2,71	25,00	
Przedszkole Publiczne Nr 9	21,14			1213428,4			22,00	216,00	9,00
	2,35	0,10	0,96	134825,4	5617,7	55155,8	2,44	24,00	
Łącznie wszystkie placówki							1485	61	

*- Uwzględniono tylko koszty pracy

Szkoły podstawowe

Jednostka	Etaty prac. ped.			Koszt w roku budż.*			Pracow.	Uczniowie	Oddziały
	Etat / oddz.	Etat / uczeń	Etat / prac.	Koszt / oddz.	Koszt / uczeń	Koszt / prac.	Prac. / oddz.	Ucz. / oddz.	
Szkoła Podstawowa Nr 10 im. Jana Pawła II	108,10			6225011,45			99,00	1025,00	44,00
	2,46	0,11	1,09	141477,53	6073,18	62878,90	2,25	23,30	
Szkoła Podstawowa Nr 2 im. Władysława Broniewskiego	31,05			1841142,08			34,00	291,00	14,00
	2,22	0,11	0,91	131510,15	6326,95	54151,24	2,43	20,79	
Szkoła Podstawowa Nr 4 im. Generała Władysława Andersa	52,54			2632574,70			53,00	472,00	22,00
	2,39	0,11	0,99	119662,49	5577,49	49671,22	2,41	21,45	
Szkoła Podstawowa Nr 5 im. Stanisława Staszica	59,53			3185419,52			56,00	589,00	25,00
	2,38	0,10	1,06	127416,78	5408,18	56882,49	2,24	23,56	
Szkoła Podstawowa Nr 7 im. Adama Mickiewicza	61,99			3589654,94			58,00	684,00	29,00
	2,14	0,09	1,07	123781,20	5248,03	61890,60	2,00	23,59	
Szkoła Podstawowa Nr 9	79,68			4626695,14			73,00	859,00	37,00
	2,15	0,09	1,09	125045,81	5386,14	63379,39	1,97	23,22	
Filia Szkoły Podstawowej przy ZOZ (ZSS)	0,00			50742,00			0,00	0,00	1,00
	0,00	0,00	0,00	50742,00	0,00	0,00	0,00	0,00	
Szkoła Podstawowa Specjalna Nr 8 (ZSS)	20,88			1319056,92			27,00	39,00	8,00
	2,61	0,54	0,77	164882,12	33821,97	48853,96	3,38	4,88	
Łącznie wszystkich szkoły									

*- Uwzględniono tylko koszty pracy

Gimnazja

Jednostka	Etaty prac. ped.			Koszt w roku budż.*			Pracow.	Uczniowie	Oddziały
	Etat / oddz.	Etat / uczeń	Etat / prac.	Koszt / oddz.	Koszt / uczeń	Koszt / prac.	Prac. / oddz.	Ucz. / oddz.	
Publiczne Gimnazjum Nr 1 im. Noblistów Polskich w Łomży	69,56			3755755,02			62,00	606,00	24,00
	2,90	0,11	1,12	156489,79	6197,62	60576,69	2,58	25,25	
Publiczne Gimnazjum Nr 2 im. Jana Pawła II	32,86			1949156,25			33,00	138,00	8,00
	4,11	0,24	1,00	243644,53	14124,32	59065,34	4,13	17,25	
Publiczne Gimnazjum Nr 8 im. Księcia Mazowieckiego Janusza I w Łomży	36,01			2141402,37			40,00	340,00	12,00
	3,00	0,11	0,90	178450,20	6298,24	53535,06	3,33	28,33	
Publiczne Gimnazjum nr 3 (ZSDiG)	10,66			354363,24			23,00	24,00	2,00
	5,33	0,44	0,46	177181,62	14765,14	15407,10	11,50	12,00	
Publiczne Gimnazjum nr 6 (ZSO w Łomży)	18,24			1039624,36			36,00	204,00	7,00
	2,61	0,09	0,51	148517,77	5096,20	28878,45	5,14	29,14	
Publiczne Gimnazjum Specjalne Nr 7 (ZSS)	12,43			820921,94			23,00	27,00	4,00
	3,11	0,46	0,54	205230,49	30404,52	35692,26	5,75	6,75	
Łącznie wszystkie szkoły								3959	180

	Liczba placówek	Liczba oddziałów	Liczba uczniów	Liczba etatów pedagogicznych	Liczba etatów administracji i obsługi	Łączna liczba etatów (pedag. + adm. i obst.)
--	-----------------	------------------	----------------	------------------------------	---------------------------------------	--

	2015/2016	2016/2017	Różnica	2015/2016	2016/2017	Różnica	2015/2016	2016/2017	Różnica	2015/2016	2016/2017	Różnica	2015/2016	2016/2017	Różnica	2015/2016	2016/2017	Różnica
Przedszkole	9,0	9,0	0,0	55,0	61,0	6,0	1335,0	1489,0	154,0	150,2	157,4	7,2	128,2	134,5	6,3	278,4	291,9	13,5
Szkoła podstawowa	8,0	8,0	0,0	185,0	180,0	-5,0	4154,0	3959,0	-195,0	408,3	414,8	6,4	126,9	138,6	11,8	535,2	553,4	18,2
Gimnazjum	6,0	6,0	0,0	59,0	57,0	-2,0	1438,0	1339,0	-99,0	187,2	181,1	-6,2	47,3	46,8	-0,5	234,6	227,9	-6,7
Liceum ogólnokształcące	8,0	8,0	0,0	75,0	70,0	-5,0	2104,0	1990,0	-114,0	207,9	186,1	-21,8	65,9	63,5	-2,4	273,8	249,6	-24,2
Zasadnicza szkoła zawodowa	4,00	4,00	0,00	14,00	13,00	-1,00	182,00	203,00	21,00	22,92	24,76	1,84	7,50	4,50	-3,00	30,42	29,26	-1,16
Technikum	5,0	5,0	0,0	90,0	88,0	-2,0	1960,0	1883,0	-77,0	224,7	218,8	-5,9	54,7	55,6	0,9	279,4	274,4	-5,0
Szkoła policealna	2,0	2,0	0,0	2,0	2,0	0,0	122,0	106,0	-16,0	2,8	2,5	-0,3	1,0	1,0	0,0	3,8	3,5	-0,3

Wzrost wynagrodzenia zasadniczego w zł. od 1.09 danego roku

wynagrodzenie nauczyciela mgr z pp w roku	2010	2011	2012	2013	2014	2015	2016
dplomowany	2799	2995	3109	3109	3109	3109	3109
mianowany	2383	2550	2647	2647	2647	2647	2647
kontraktowy	2099	2246	2331	2331	2331	2331	2331
stażysta	2039	2182	2265	2265	2265	2265	2265

Subwencja oświatowa 75801

subwencja, w tym:

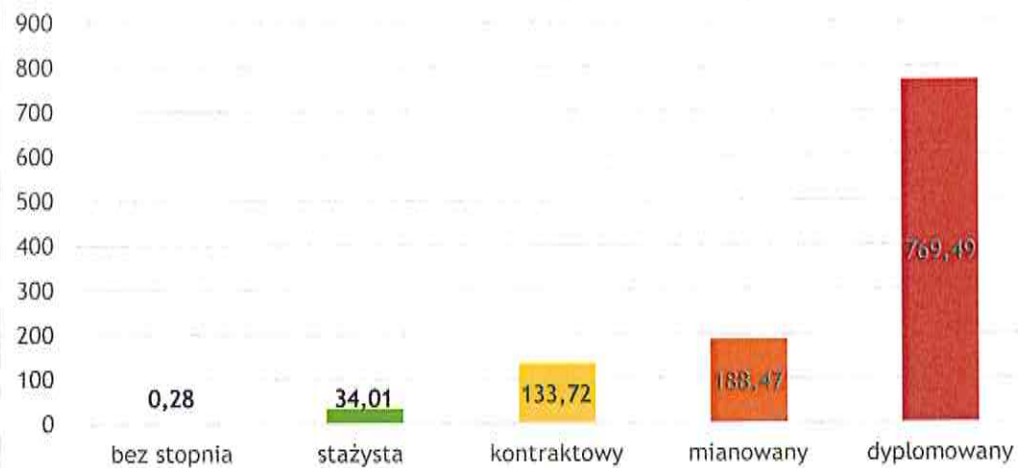
Powiat	Razem A*di		wsk.di	standard A	wsk.di	standard A	wsk.di
	2008	2009					
Powiat	3 711,7009		1,0180973722	4 038,8121	1,0198133671	4 430,5535	1,0151589938
	3 876,5792		1,0633224953	4 275,1964	1,0585281734	4 627,4345	1,0602697276
Gmina	3 645,7229		1,0633224953	4 038,8121	1,0585281734	4 364,3937	1,0515493845
	29 285 099		1,0633224953	4 038,8121	1,0585281734	4 364,3937	1,0515493845
powiat	39 868 618		1,0633224953	4 038,8121	1,0585281734	4 364,3937	1,0515493845
	69 153 717		1,0633224953	4 038,8121	1,0585281734	4 364,3937	1,0515493845
§ 2920	76 182 564		1,0633224953	4 038,8121	1,0585281734	4 364,3937	1,0515493845
	86 739 282		1,0633224953	4 038,8121	1,0585281734	4 364,3937	1,0515493845
wysokość (wpływy - zwroty) zł	54 757 143		1,0633224953	4 038,8121	1,0585281734	4 364,3937	1,0515493845
	87 455 474		1,0633224953	4 038,8121	1,0585281734	4 364,3937	1,0515493845
rok	2008	2009	2010	2011	2012	2013	

5 364,2747	5409,5835	5450,125811
1,0230703770	1,0286969802	1,0325979109
5 243,3096	5258,6750	5278,0717
5 475,5688	5471,10450	5397,978835
1,0442962934	1,0403959334	1,022717981
5 243,3096	5258,6750	5278,0717
33 914 797	34980,283	36508145
51 459 974	50022957	49532880
85 374 771	85296202	86088025
2014	2015	2016

Stopnie awansu zawodowego rok szkolny 2015/2016

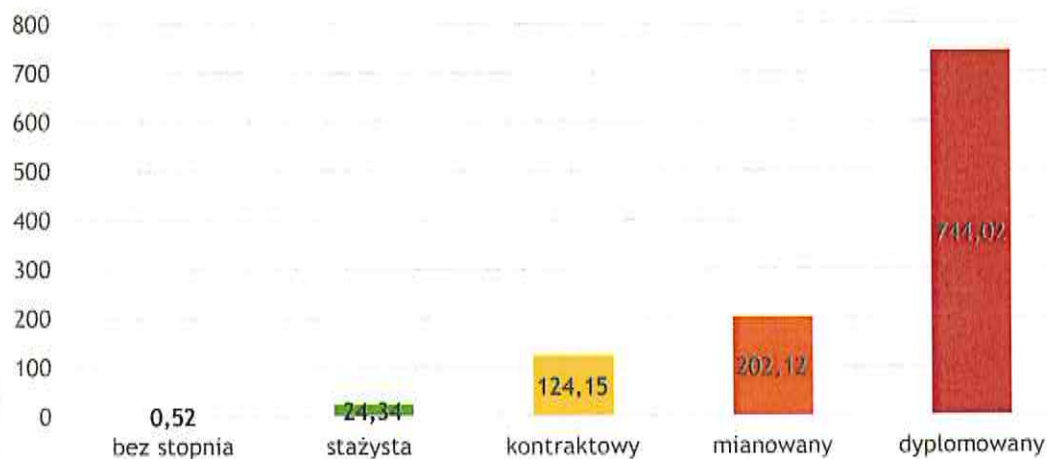
Szkoły i placówki publiczne	bez stopnia	stażysta	kontraktowy	mianowany	dyplomowany
	0,28	34,01	133,72	188,47	769,49

Stopnie awansu zawodowego rok szkolny 2015/16

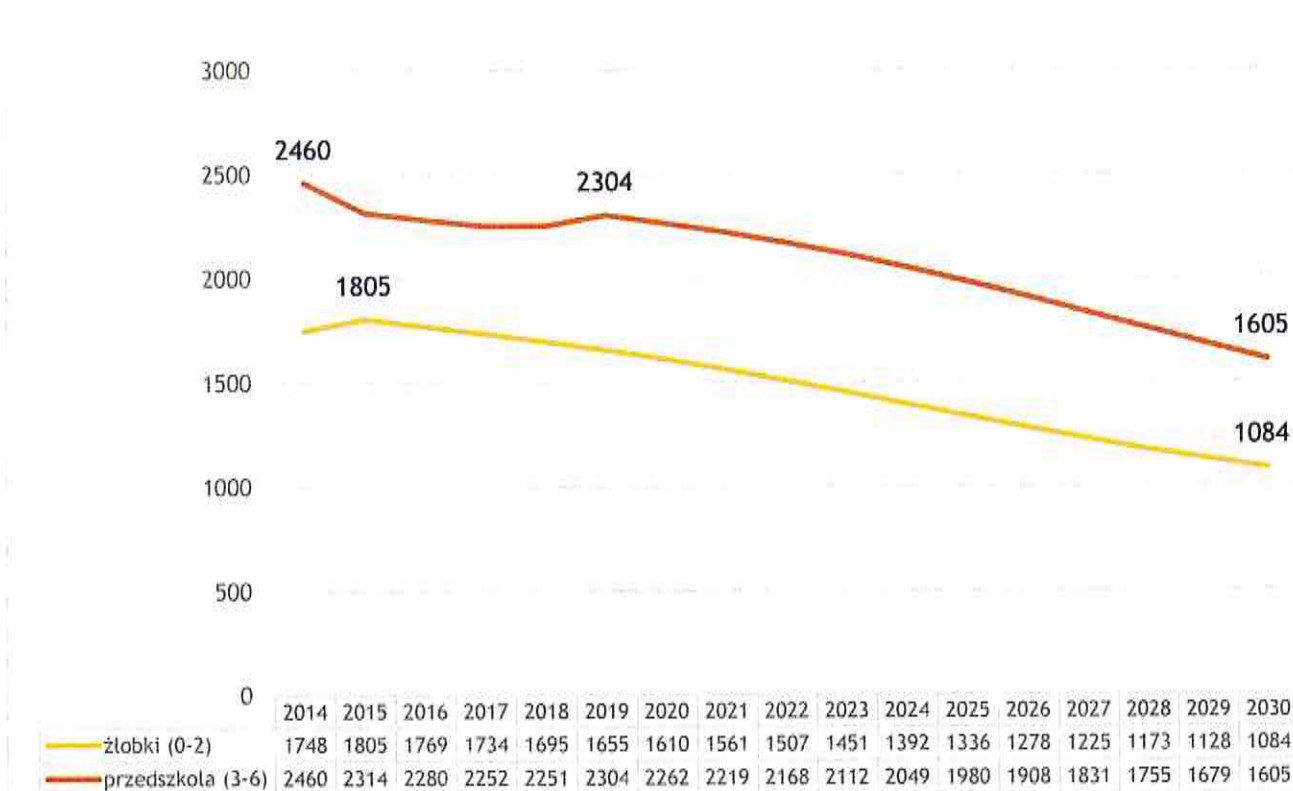


Szkoły i placówki publiczne	bez stopnia	stażysta	kontraktowy	mianowany	dyplomowany
	0,52	24,34	124,15	202,12	744,02

Stopnie awansu zawodowego rok szkolny 2014/15



II. Prognoza zapotrzebowania na usługi edukacyjne dla Łomży w latach 2014-2030¹

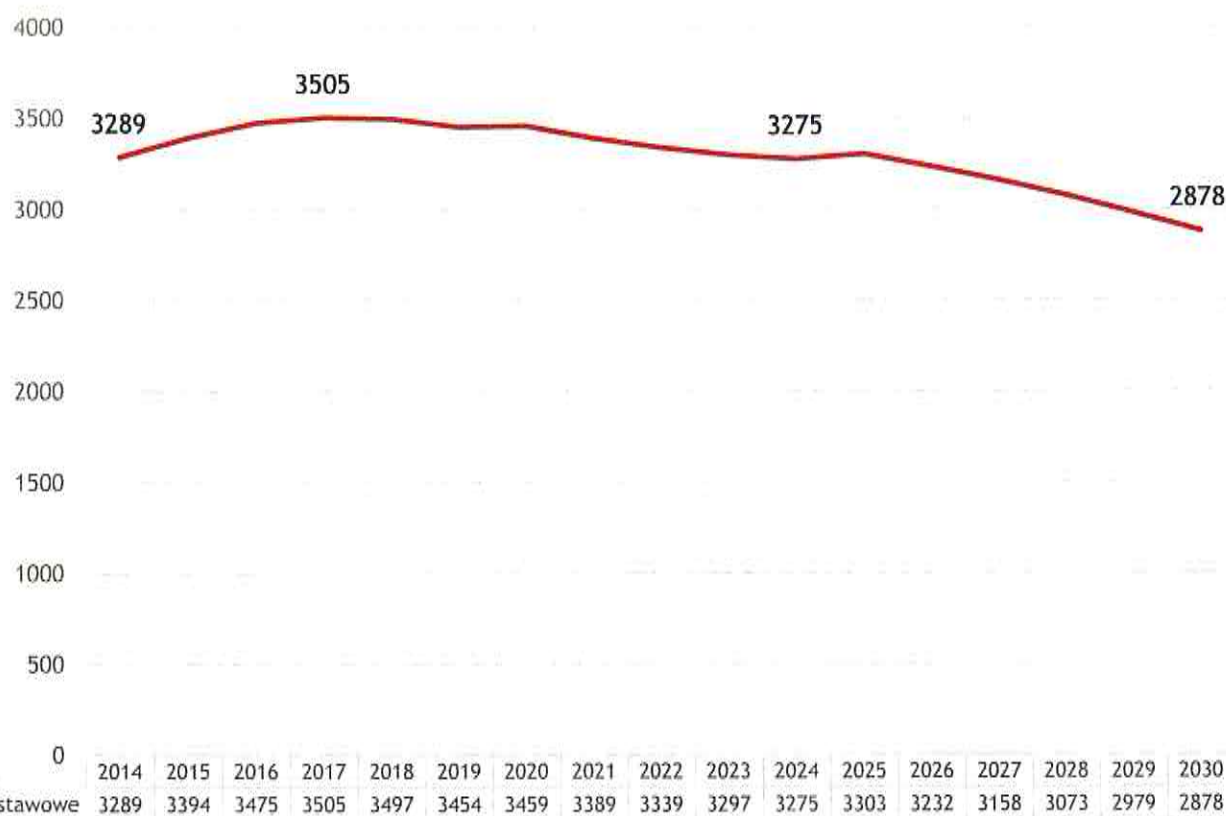


Wykres 1. Dzieci w wieku 0-2 lat (żłobek), w wieku 3-6 lat (przedszkole) w latach 2014 - 2030

W kolejnym roku należy liczyć się z zachowaniem wzrostu liczby dzieci z przedziału lat 0-2. Od 2016 roku prognozowany jest systematyczny spadek urodzeń. Nie musi to oznaczać spadku zapotrzebowania na miejsca w żłobkach samorządowych. Wzrost zapotrzebowania na nie, zależy nie tylko od liczby urodzeń, ale od miejsc pracy dla rodziców i jakości usługi opiekuńczej. Należy przewidywać, że w kolejnych latach liczba wykorzystanych miejsc w żłobkach będzie rosła.

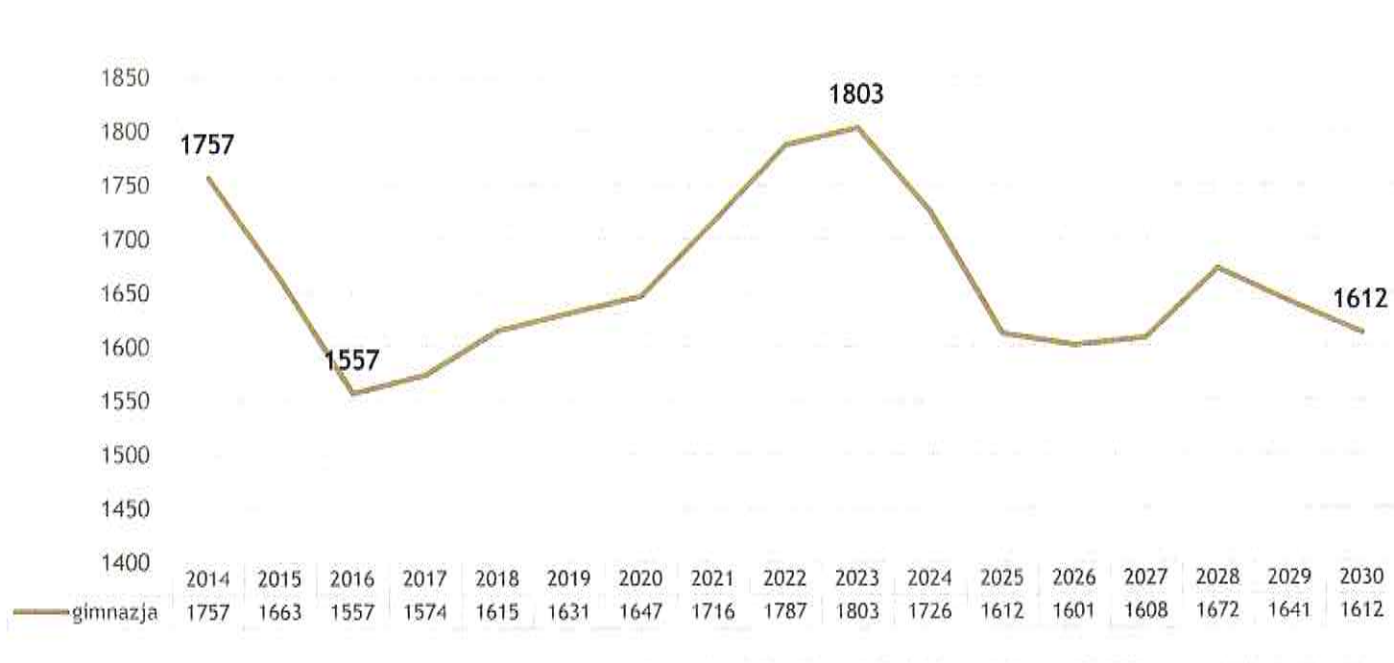
W przedziale wiekowym 3-6 lat od 2015 roku stabilizacja do roku 2020 na poziomie średnio 2250 dzieci. Zmiany w systemie placówek przedszkolnych będą związane z nabywaniem praw do miejsca w przedszkolu kolejno, 4 - latków od 1 września 2015 i 3 latków od 1 września 2017 r. W tej sytuacji, na rynku edukacyjnym naszego miasta będzie miejsce dla nowych placówek w rejonach dużych osiedli mieszkaniowych, poprawiając sieć istniejących placówek. Rozwijając się też będą placówki przedszkolne dla dzieci o specjalnych potrzebach edukacyjnych.

¹ Dane na podstawie aplikacji udostępnionej przez Ośrodek Rozwoju Edukacji w ramach projektu „Wykonanie modelu generycznego w postaci aplikacji, służącej do prognozowania zapotrzebowania na usługi edukacyjne w jednostkach samorządu terytorialnego”



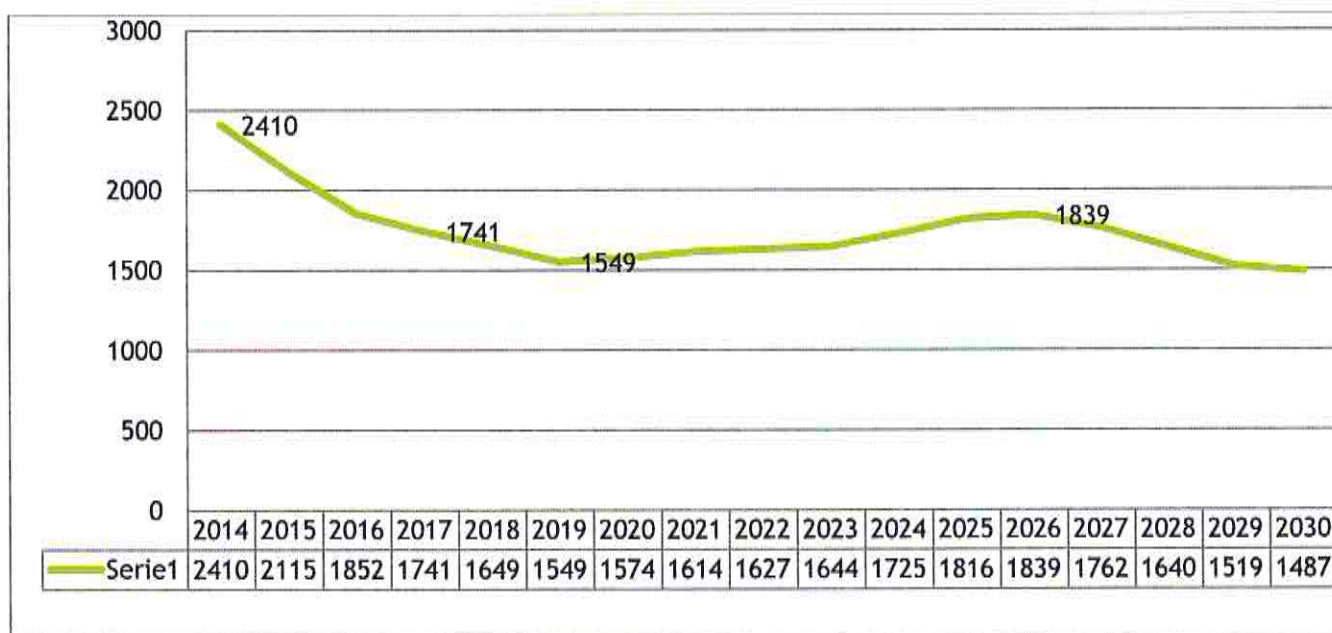
Wykres 2. Dzieci w wieku 7-12 lat (szkoła podstawowa) w latach 2014 - 2030

Po okresie wzrostu liczby uczniów do około 2017 r., w przedziale wiekowym 7-12 lat - szkoły podstawowe, nastąpi stabilizacja aż do 2025 r. W tym czasie w sieci szkół podstawowych nie powinny zachodzić zmiany. Dotychczasowa struktura szkół podstawowych odpowiada zapotrzebowaniu w poszczególnych dzielnicach mieszkaniowych a planowana reforma edukacji od 1 września 2017 r., zakładająca przekształcenie sześciolletniej szkoły podstawowej w ośmioletnią, nie spowoduje braku miejsc w szkołach podstawowych. Już dziś istnieje jednak potrzeba uruchomienia kształcenia na poziomie szkoły podstawowej, w zakresie klas terapeutycznych dla dzieci ze zdiagnozowanymi specjalnymi potrzebami edukacyjnymi. Klasy te uzupełniałyby istniejące formy kształcenia specjalnego.



Wykres 3. Uczniowie w wieku 13-15 lat (gimnazjum) w latach 2014 - 2030

Do roku 2016 widoczny spadek populacji 13-15 lat o około 200 uczniów. Powolny wzrost w kolejnych latach przejmować będą ośmioletnie szkoły podstawowe. Przez kolejne trzy lata gimnazja, zgodnie z założeniami reformy będą wygaszane. Przy projektowaniu nowej struktury organizacyjnej należy pamiętać, że jeden poziom trzyletniego gimnazjum ostatecznie znajdzie miejsce w szkołach ponadpodstawowych



Wykres 4. Uczniowie w wieku 16-18 lat (szkoły ponadgimnazjalne) w latach 2014 - 2030

Najsilniej zjawiska demograficzne oddziaływać będą w przedziale lat 2014 – 2030 na szkoły ponadgimnazjalne. Stała i wyraźna tendencja spadkowa towarzyszyć będzie tym szkołom aż do roku 2019. Prognozowana liczba uczniów spadnie w tym czasie aż o 660 osób, co stanowi liczbę uczniów zbliżoną do rozmiarów jednej dużej szkoły zawodowej. Jeżeli dotychczasowe

tendencje w naborze do klas pierwszych szkół ponadgimnazjalnych nie zmienia się, spadek nastąpi w szkołach zawodowych. Należy przypuszczać że racjonalną decyzją będzie likwidacja jednej ze szkół tego typu. W latach 2025 i 2026 w szkołach ponadgimnazjalnych znajdą się powiększone roczniki uczniów rozpoczynających naukę jako sześć i siedmiolatki w szkole podstawowej w latach 2014 i 2015.

III. Osiągnięcia uczniów łomżyńskich szkół na sprawdzianie i egzaminach w 2016 r. parametry: liczebność, średnia, odchylenie standardowe, skala staninowa

$$\text{wynik średni} = \frac{\text{suma punktów uzyskanych przez uczniów z zestawu zadań}}{\text{liczba uczniów}}$$

(Średni wynik, żeby był wiarygodny, musi być wyliczony z odpowiednio dużego zbioru wyników. Im większy zbiór wyników, tym bardziej godny zaufania jest wynik średni. Natomiast im mniejszy zbiór, tym większy udział przypadku w powstawaniu wyniku średniego. Może się wówczas tak zdarzyć, że wynik żadnego ucznia nie jest zbliżony do wyniku średniego (dzieje się tak kiedy wyniki uczniów znacznie różnią się między sobą i nie skupiają wokół średniej).

$$\text{odchylenie standardowe} = \sqrt{\frac{\text{suma kwadratów odchyleń od wyniku średniego}}{\text{liczba uczniów}}}$$

Informację tę wykorzystujemy dla określenia stopnia skupienia wyników wokół wyniku średniego i interpretujemy w następujący sposób: Przykład: Przyjmując, że średni wynik uczniów na sprawdzianie wynosi 20,5 punktów a odchylenie standardowe 6,5. Oznacza, że około 70% wyników uczniów uzyskało wyniki w przedziale od 14,0 do 27,0 punktów. Granice tego przedziału obliczamy odejmując od wyniku średniego i dodając do wyniku średniego wartość odchylenia standardowego (20,5 – 6,5) i (20,5 +6,5).

Szkoły podstawowe

Szkoła	Część 1												
	język polski i matematyka (ogółem)			język polski			matematyka			Pozycja wyniku szkoły na skali staninowej	Średni wynik w powiecie	Średni wynik w województwie	Średni wynik w kraju
	Liczebność	Średnia	Odchylenie standardowe	Liczebność	Średnia	Odchylenie standardowe	Liczebność	Średnia	Odchylenie standardowe				
Szkoła Podstawowa nr 4 im. Generała Władysława Andersa w Łomży	48	67%	23%	48	76%	21%	48	59%	30%	6	67%	63%	63%
Szkoła Podstawowa nr 2 im. Władysława Broniewskiego w Łomży	39	53%	20%	39	66%	17%	39	41%	26%	3	67%	63%	63%
Szkoła Podstawowa nr 7 im. Adama Mickiewicza w Łomży	97	69%	19%	97	77%	16%	97	61%	28%	7	67%	63%	63%
Szkoła Podstawowa nr 10 im. Jana Pawła II w Łomży	131	70%	17%	131	80%	15%	131	60%	25%	7	67%	63%	63%
Szkoła Podstawowa nr 5 im. Stanisława Staszica w Łomży	75	66%	20%	75	76%	17%	75	57%	26%	6	67%	63%	63%
Szkoła Podstawowa nr 9 w Łomży	124	67%	19%	124	72%	17%	124	61%	26%	6	67%	63%	63%

szkoła	Część 2 - język angielski						
	Liczebność	Średnia	Odchylenie standardowe	Pozycja wyniku szkoły na skali staninowej	Średni wynik w powiecie	Średni wynik w województwie	Średni wynik w kraju
Szkoła Podstawowa nr 4 im. Generała Władysława Andersa w Łomży	48	79%	21%	7	77%	70%	71%
Szkoła Podstawowa nr 2 im. Władysława Broniewskiego w Łomży	40	55%	21%	2	77%	70%	71%
Szkoła Podstawowa nr 7 im. Adama Mickiewicza w Łomży	97	81%	19%	7	77%	70%	71%
Szkoła Podstawowa nr 10 im. Jana Pawła II w Łomży	132	80%	19%	7	77%	70%	71%
Szkoła Podstawowa nr 5 im. Stanisława Staszica w Łomży	75	74%	21%	6	77%	70%	71%
Szkoła Podstawowa nr 9 w Łomży	124	76%	20%	6	77%	70%	71%

Gimnazja

Część humanistyczna								Część matematyczno - przyrodnicza							
język polski				historia i wiedza o społeczeństwie				Matematyka				Przed. przyrodnicze			
Średnia w powiecie- 71% Średnia w woj.-68% Średnia w kraju-69%				Średnia w powiecie- 59% Średnia w woj.-56% Średnia w kraju-56%				Średnia w powiecie- 51% Średnia w woj.-49% Średnia w kraju-49%				Średnia w powiecie- 54% Średnia w woj.-52% Średnia w kraju-51%			
Liczebność	Średnia	Odchylenie standardowe	Pozycja wyniku szkoły na skali staninowej	Liczebność	Średnia	Odchylenie standardowe	Pozycja wyniku szkoły na skali staninowej	Liczebność	Średnia	Odchylenie standardowe	Pozycja wyniku szkoły na skali staninowej	Liczebność	Średnia	Odchylenie standardowe	Pozycja wyniku szkoły na skali staninowej
19	24%	16%	1	19	33%	8%	1	19	19%	8%	1	19	28%	11%	1
Gimnazjum im. Stanisława Staszica w Łomży															
10	43%	20%	2	10	42%	12%	2	10	21%	8%	1	10	34%	7%	2
Publiczne Gimnazjum nr 3 w Łomży															
60	51%	19%	2	60	46%	16%	2	60	34%	20%	3	60	40%	13%	2
Publiczne Gimnazjum im. Jana Pawła II nr 2 w Łomży															
208	75%	16%	7	208	58%	17%	6	208	53%	24%	6	208	54%	18%	6
Publiczne Gimnazjum nr 1 w Łomży															
95	75%	13%	7	95	68%	15%	8	95	56%	21%	7	95	60%	15%	8
Katolickie Gimnazjum im. Kardynała Stefana Wyszyńskiego w Łomży															
146	68%	18%	5	146	56%	18%	5	146	42%	24%	4	146	46%	17%	4
Publiczne Gimnazjum nr 8 im. Księcia Mazowieckiego Janusza I w Łomży															
69	91%	7%	9	69	80%	14%	9	69	83%	16%	9	69	81%	15%	9
Publiczne Gimnazjum nr 6 im. T. Kościuszki w Łomży															

Szkoła	język angielski_ poziom podstawowy			język angielski_ poziom rozszerzony			język niemiecki_ poziom podstawowy			język niemiecki_ poziom rozszerzony		
	Liczebność	Średnia	Odczylenie standardowe	Liczebność	Średnia	Odczylenie standardowe	Liczebność	Średnia	Odczylenie standardowe	Liczebność	Średnia	Odczylenie standardowe
Gimnazjum im. Stanisława Staszica w Łomży	19	35%	10%	19	10%	3%	0	-	-	0	-	-
Publiczne Gimnazjum nr 3 w Łomży	5	48%	27%	5	17%	8%	5	41%	12%	0	-	-
Publiczne Gimnazjum im. Jana Pawła II nr 2 w Łomży	60	51%	22%	60	27%	24%	0	-	-	0	-	-
Publiczne Gimnazjum nr 1 w Łomży	202	70%	24%	202	51%	28%	6	75%	14%	0	-	-
Katolickie Gimnazjum im. Kardynała Stefana Wyszyńskiego w Łomży	91	76%	21%	91	60%	26%	4	83%	-	0	-	-
Publiczne Gimnazjum nr 8 im. Księcia Mazowieckiego Janusza I w Łomży	144	61%	26%	144	42%	30%	2	58%	-	0	-	-
Publiczne Gimnazjum nr 6 im. T. Kosciuszki w Łomży	59	92%	10%	59	85%	16%	10	99%	1%	6	96%	4%

Szkoły ponadgimnazjalne - matura

	Absolwenci przystępujący do matury (ogółem)		Absolwenci LICEUM OGÓLNOKSZAŁCĄCEGO przystępujący do matury w nowej formule		Absolwenci TECHNIKUM przystępujący do matury w nowej formule	
	Liczba absolwentów, którzy przystąpili do wszystkich egzaminów	Odszetek sukcesów	Liczba absolwentów, którzy przystąpili do wszystkich	Odszetek sukcesów	Liczba absolwentów, którzy przystąpili do wszystkich	Odszetek sukcesów
augustowski	394	81%	236	83%	158	79%
białostocki	247	61%	178	71%	69	35%
bielski	375	75%	202	89%	173	58%
grajewski	330	81%	184	86%	146	75%
hajnowski	253	72%	170	73%	83	71%
kolneński	171	78%	138	86%	33	45%
łomżyński	34	56%	16	69%	18	44%
moniecki	148	71%	94	86%	54	44%
sejneński	101	84%	84	93%	17	41%
siemiatycki	328	77%	251	81%	77	65%
sokólski	350	71%	231	82%	119	48%
suwalski	22	45%	0	-	22	45%

wysokomazowi	457	82%	295	87%	162	73%
zambrowski	269	80%	222	81%	47	72%
m. Białystok	3 516	86%	2 520	90%	996	76%
m. Łomża	1 207	81%	861	85%	346	71%
m. Suwałki	960	80%	606	88%	354	66%

Wyniki egzaminu maturalnego w poszczególnych szkołach	Liczba absolwentów którzy			Zdawalność w %
	przystąpili przynajmniej do jednego egz. obow	przystąpili do wszystkich egz. obowiązkowych	otrzymali świadectwo dojrzałości	
<p>Wyniki dotyczą absolwentów, którzy przystąpili do egzaminu maturalnego przeprowadzonego w maju 2016 r. po raz pierwszy i pisali arkusze standardowe w nowej formule. Zdawalność egzaminu maturalnego ustalona została dla absolwentów, którzy przystąpili do wszystkich egzaminów obowiązkowych w maju 2016 r.</p>				
I Liceum Ogólnokształcące w Łomży	158	158	157	99,4
II Liceum Ogólnokształcące w Łomży	181	181	179	98,9
III Liceum Ogólnokształcące w Łomży	204	204	190	93,1
Katolickie Liceum Ogólnokształcące w Łomży	68	68	63	92,6
Akademicka Szkoła Ponadgimnazjalna w Łomży	12	12	10	83,3
Technikum nr 5 w ZSMiO nr 5 w Łomży	147	147	122	83
VI Liceum Ogólnokształcące w ZSEiO Nr 6 w Łomży	71	71	58	81,7
Liceum Plastyczne im. Wojciecha Kossaka w Łomży	26	26	21	80,8
Technikum Nr 6 w ZSEiO nr 6 w Łomży	93	88	71	80,7
Akademickie Liceum Ogólnokształcące w Łomży	50	50	34	68
V Liceum Ogólnokształcące w ZSMiO nr 5 w Łomży	20	20	13	65
Technikum nr 9 w ZSDiG nr 9 w Łomży	19	19	9	47,4
Technikum Nr 7 w ZSWiO Nr 7 w Łomży	49	49	23	46,9
Technikum Nr 4 w ZSTiO nr 4 w Łomży	23	23	10	43,5
Akademickie Państwowe Liceum Ogólnokształcące w Łomży	8	8	3	37,5
IV Liceum Ogólnokształcące w ZSTiO w Łomży	47	46	7	15,2
Technikum w Łomży ZDZ w Łomży	7	7	1	14,3

Matura 2016 : Język polski , matematyka	język polski cz. ustna			język polski cz. pisemna			matematyka		
	średni wynik w %	odchylenie standardowe	odsetek sukcesów	średni wynik w %	odchylenie standardowe	odsetek sukcesów	średni wynik w %	odchylenie standardowe	odsetek sukcesów
Wyniki dotyczą absolwentów, którzy przystąpili do egzaminu maturalnego przeprowadzonego w maju 2016 r. po raz pierwszy i pisali arkusze standardowe w nowej formule. Zdawalność egzaminu maturalnego ustalona została dla absolwentów, którzy przystąpili do wszystkich egzaminów obowiązkowych w maju 2016 r.									
I Liceum Ogólnokształcące w Łomży	65,9	21,9	100	72,2	12,4	100	83,2	16,7	99,4
II Liceum Ogólnokształcące w Łomży	69	19,3	100	72,1	11,3	100	78,4	17,5	99,4
III Liceum Ogólnokształcące w Łomży	59,9	20,9	100	66,3	10,1	100	61	19,7	95,1
Katolickie Liceum Ogólnokształcące w Łomży	61,2	22,5	100	64,4	13,4	100	58,7	20,8	94,1
Technikum nr 5 w ZSMiO nr 5 w Łomży	48,9	16,7	100	55,2	12,9	98	59,1	19,6	93,9
Technikum Nr 6 w ZSEiO nr 6 w Łomży	61,3	14,8	100	54,4	12,1	100	47,5	19,9	86,5
Liceum Plastyczne im. Wojciecha Kossaka w Łomży	56,9	22,8	96,2	64,6	12,9	100	49,5	18,3	84,6
VI Liceum Ogólnokształcące w ZSEiO Nr 6 w Łomży	59,2	15,4	100	62,5	12,8	98,6	49,6	19,6	84,5
Akademicka Szkoła Ponadgimnazjalna w Łomży	33,7	6	100	53,8	9,7	100	49,5	17,7	83,3
Akademickie Liceum Ogólnokształcące w Łomży	49,3	17,7	100	61,6	10,5	100	39,6	14,4	74
V Liceum Ogólnokształcące w ZSMiO nr 5 w Łomży	52,6	24,6	100	58,7	8,3	100	39,8	14,1	70
Technikum nr 9 w ZSDiG nr 9 w Łomży	45,7	19,2	100	55,4	9,1	100	35,4	17,6	57,9
Technikum Nr 7 w ZSWiO Nr 7 w Łomży	56,5	23,9	100	63,4	14,4	100	34,7	18,5	55,1
Technikum Nr 4 w ZSTiO nr 4 w Łomży	55,3	17,9	100	42,8	6,3	100	35	22,4	52,2
Akademickie Państwowe Liceum Ogólnokształcące w Łomży	68,5	17,3	100	50	7,4	100	28,3	8,7	37,5
Technikum w Łomży ZDZ w Łomży	59,7	15,8	100	47,3	8,8	100	26,9	11,9	28,6
IV Liceum Ogólnokształcące w ZSTiO w Łomży	58,2	18,6	100	59,5	12,6	97,9	24,2	11,7	19,1

EGZAMIN POTWIERDZAJĄCY KWALIFIKACJE W ZAWODZIE_
styczeń-luty 2016 (nowy egzamin)

Szkoła	Kod kwalifikacji		Zdający którzy														
			przystąpili do części pisemnej			zdali część pisemną			przystąpili do części praktycznej			zdali część praktyczną			otrzymali świadectwo potwierdzające kwalifikacje		
			Liczba	liczba	%	Liczba	liczba	%	Liczba	liczba	%	Liczba	liczba	%			
Technikum Nr 4 w Zespole Szkół Technicznych i Ogólnokształcących Nr 4 im. Marii Skłodowskiej-Curie w Łomży	B.18	Wykonywanie robót murarskich i tynkarskich	15	13	86,7%	15	15	100,0%	15	13	86,7%						
	B.33	Organizacja i kontrolowanie robót budowlanych	12	12	100,0%	12	3	25,0%	11	2	18,2%						
	T.06	Sporządzanie potraw i napojów	16	14	87,5%	16	16	100,0%	16	14	87,5%						
	T.11	Planowanie i realizacja usług w recepcji	13	13	100,0%	13	13	100,0%	13	13	100,0%						
Zasadnicza Szkoła Zawodowa w Łomży Zakład Doskonalenia Zawodowego w Łomży	A.18	Prowadzenie sprzedaży	4	3	75,0%	4	4	100,0%	4	3	75,0%						
	R.03	Prowadzenie produkcji rolniczej	1	1	100,0%	1	1	100,0%	1	1	100,0%						
	T.06	Sporządzanie potraw i napojów	1	0	0,0%	1	1	100,0%	1	0	0,0%						
Technikum nr 5 w Zespole Szkół Mechanicznych i Ogólnokształcących nr 5 im. Marszałka Józefa Piłsudskiego w Łomży	E.08	Montaż i konserwacja instalacji elektrycznych	19	19	100,0%	19	19	100,0%	19	19	100,0%						
	E.12	Montaż i eksploatacja komputerów osobistych oraz urządzeń peryferyjnych	32	32	100,0%	32	27	84,4%	32	27	84,4%						
	E.13	Projektowanie lokalnych sieci komputerowych i administrowanie sieciami	41	40	97,6%	40	34	85,0%	40	34	85,0%						
	E.18	Eksploatacja urządzeń i systemów mechatronicznych	25	24	96,0%	25	23	92,0%	25	22	88,0%						
	M.12	Diagnozowanie oraz naprawa elektrycznych i elektronicznych układów pojazdów samochodowych	38	36	94,7%	37	37	100,0%	37	35	94,6%						
Zasadnicza Szkoła Zawodowa Nr 4 w Zespole Szkół Technicznych i Ogólnokształcących Nr 4 im. Marii Skłodowskiej-Curie w Łomży	B.06	Wykonywanie robót malarsko-tapeciarskich	12	5	41,7%	12	12	100,0%	11	5	45,5%						
	B.07	Wykonywanie robót posadzkarsko-okładzinowych	9	9	100,0%	9	9	100,0%	9	9	100,0%						
	B.18	Wykonywanie robót murarskich i tynkarskich	5	4	80,0%	5	5	100,0%	5	4	80,0%						
Policealne Studium Farmaceutyczne w Łomży	Z.19	Sporządzanie i wytwarzanie produktów leczniczych oraz prowadzenie obrotu środkami farmaceutycznymi i materiałami medycznymi	23	22	95,7%	23	23	100,0%	23	22	95,7%						
	A.18	Prowadzenie sprzedaży	30	29	96,7%	30	28	93,3%	30	27	90,0%						

Technikum nr 6 w Zespole Szkół Ekonomicznych i Ogólnokształcących nr 6 w Łomży	A.26	Sprzedaz produktów i usług reklamowych	19	17	89,5%	19	10	52,6%	19	10	52,6%
	A.30	Organizacja i monitorowanie przepływu zasobów i informacji w procesach produkcji, dystrybucji i magazynowania	31	29	93,5%	30	28	93,3%	30	28	93,3%
	A.31	Zarządzanie środkami technicznymi podczas realizacji procesów transportowych	21	19	90,5%	21	17	81,0%	21	17	81,0%
	A.35	Planowanie i prowadzenie działalności w organizacji	30	28	93,3%	32	20	62,5%	30	20	66,7%
Technikum Nr 7 im. Ludwika Bojanusa w Zespole Szkół Weterynaryjnych i Ogólnokształcących Nr 7 w Łomży	R.03	Prowadzenie produkcji rolniczej	16	13	81,3%	16	16	100,0%	16	13	81,3%
	R.09	Prowadzenie chowu, hodowli i inseminacji zwierząt	46	45	97,8%	45	38	84,4%	45	38	84,4%
	R.10	Wykonywanie czynności pomocniczych z zakresu usług weterynaryjnych	38	34	89,5%	38	37	97,4%	38	34	89,5%
	T.06	Sporządzanie potraw i napojów	36	28	77,8%	36	36	100,0%	36	28	77,8%
Zasadnicza Szkoła Zawodowa Nr 5 w Zespole Szkół Mechanicznych i Ogólnokształcących Nr 5 im. Marszałka Józefa Piłsudskiego w Łomży	M.12	Diagnozowanie oraz naprawa elektrycznych i elektronicznych układów pojazdów samochodowych	18	10	55,6%	15	15	100,0%	15	10	66,7%
	M.18	Diagnozowanie i naprawa podzespołów i zespołów pojazdów samochodowych	20	16	80,0%	20	20	100,0%	20	16	80,0%
Policealna Szkoła Prawno-Administracyjna "Żak" w Łomży	A.68	Obsługa klienta w jednostkach administracji	20	20	100,0%	22	22	100,0%	20	20	100,0%
Technikum Nr 9 w Zespole Szkół Drzewnych i Gimnazjalnych w Łomży	B.35	Obsługa geodezyjna inwestycji budowlanych	13	5	38,5%	13	8	61,5%	13	5	38,5%
Policealne Studium Kosmetyczne dla Dorosłych w Łomży	A.61	wykonywanie zabiegów kosmetycznych twarzy	14	12	85,7%	13	12	92,3%	13	12	92,3%
	A.62	wykonywanie zabiegów kosmetycznych ciała, dłoni i stóp	9	9	100,0%	9	9	100,0%	9	9	100,0%
Policealne Studium Administracji dla Dorosłych w Łomży	A.68	Obsługa klienta w jednostkach administracji	13	8	61,5%	13	1	7,7%	13	1	7,7%
Policealna Szkoła Centrum Nauki i Biznesu "Żak" w Łomży	A.36	Prowadzenie rachunkowości	5	4	80,0%	6	6	100,0%	5	4	80,0%
	A.62	wykonywanie zabiegów kosmetycznych ciała, dłoni i stóp	18	18	100,0%	18	18	100,0%	18	18	100,0%
	A.65	Różniczenie wynagrodzeń i danin publicznych	20	20	100,0%	20	20	100,0%	20	20	100,0%
	E.12	Montaż i eksploatacja komputerów osobistych oraz urządzeń peryferyjnych	8	6	75,0%	8	6	75,0%	8	5	62,5%
	E.14	Tworzenie aplikacji internetowych i baz danych oraz administrowanie bazami	13	12	92,3%	12	3	25,0%	12	3	25,0%
	R.26	wykonywanie kompozycji florystycznych	23	23	100,0%	23	23	100,0%	23	23	100,0%
	Z.05	Świadczenie usług opiekuńczych	16	16	100,0%	15	15	100,0%	15	15	100,0%
	Z.13	Zarządzanie bezpieczeństwem w środowisku pracy	5	5	100,0%	5	5	100,0%	5	5	100,0%
Zasadnicza Szkoła Zawodowa w Łomży	A.18	Prowadzenie sprzedaży	2	1	50,0%	2	2	100,0%	2	1	50,0%
	A.19	wykonywanie zabiegów fryzjerskich	1	1	100,0%	3	3	100,0%	1	1	100,0%
	T.06	Sporządzanie potraw i napojów	1	1	100,0%	1	1	100,0%	1	1	100,0%
Technikum w Akademickiej Szkole Ponadgimnazjalnej w Łomży	E.12	Montaż i eksploatacja komputerów osobistych oraz urządzeń peryferyjnych	18	18	100,0%	18	11	61,1%	18	11	61,1%
	E.13		17	10	58,8%	17	6	35,3%	16	5	31,3%

		Projektowanie lokalnych sieci komputerowych i administrowanie sieciami										
Policealna Szkoła Zawodowa Nr 1 w Zespole Szkol Weterynaryjnych i Ogolnoksztalcacych Nr 7 w Łomży	R.09	Prowadzenie chowu, hodowli i inseminacji zwierząt	26	22	84,6%	25	19	76,0%	25	17	68,0%	
	R.11	Wykonywanie czynności pomocniczych z zakresu realizacji zadań inspekcji weterynaryjnej	29	28	96,6%	29	29	100,0%	29	28	96,6%	
Akademicka Szkoła Policealna w Łomży	Z.19	Sporządzanie i wytwarzanie produktów leczniczych oraz prowadzenie obrotu środkami farmaceutycznymi i materiałami medycznymi	11	10	90,9%	11	10	90,9%	11	10	90,9%	
Policealna Szkoła dla Dorosłych w Łomży	A.68	Obsługa klienta w jednostkach administracji	6	1	16,7%	5	1	20,0%	5	0	0,0%	

IV. Informacja dotycząca: sieci szkół, kierunków kształcenia, 2016/2017, nabór do szkół ponadgimnazjalnych

Sieć szkół i placówek oświatowych – Miasto Łomża

LP.	NAZWA JEDNOSTKI	ADRES	IMIĘ I NAZWISKO DYREKTORA
<u>PRZEDSZKOLA PUBLICZNE</u>			
1.	Przedszkole Publiczne Nr 1	ul. Wyzwolenia 1	Anna Marzanna Kamińska
2.	Przedszkole Publiczne Nr 2	ul. Polowa 57b	Maria Mikołajewska
3.	Przedszkole Publiczne Nr 4 z Oddziałami Integracyjnymi	ul. Spółdzielcza 8	Jolanta Mieczkowska
4.	Przedszkole Publiczne Nr 5	ul. Sikorskiego 216	Jadwiga Juchniewicz
5.	Przedszkole Publiczne Nr 8	ul. Studencka 13	Agnieszka Bućkowska
6.	Przedszkole Publiczne Nr 9	ul. Prusa 11a	Maryla Stanisława Łysiak
7.	Przedszkole Publiczne Nr 10	ul. Ks. Anny 12	Ewa Gierłowska
8.	Przedszkole Publiczne Nr 14	ul. Kołłątaja 8	Grażyna Kowalewska
9.	Przedszkole Publiczne Nr 15	ul. Kołłątaja 10	Janina Szenk - Leszczyńska
<u>SZKOŁY PODSTAWOWE</u>			
10.	Szkoła Podstawowa Nr 2 <i>im. Władysława Broniewskiego</i>	ul. Piękna 2 18-400 Łomża	Grażyna Ważna-Zwierzyńska
11.	Szkoła Podstawowa Nr 4 <i>im. Generała Władysława Andersa</i>	ul. Kierzkowa 7 18-400 Łomża	Iwona Borawska
12.	Szkoła Podstawowa Nr 5 im. Stanisława Staszica	ul. Polna 40a 18-400 Łomża	Małgorzata Pietrusiewicz
13.	Szkoła Podstawowa Nr 7 <i>im. Adama Mickiewicza</i>	ul. Mickiewicza 6 18-400 Łomża	p.o. Iwona Erynk-Cichowicz
14.	Szkoła Podstawowa Nr 9	ul. Ks. Anny 18 18-400 Łomża	Bożena Dziekońska

15.	Szkoła Podstawowa Nr 10 <i>im. Jana Pawła II</i>	ul. Niemcewicza 17 18-400 Łomża	Leszek Sobociński
-----	---	------------------------------------	-------------------

GIMNAZJA PUBLICZNE

16.	Gimnazjum Publiczne Nr 1 <i>im. Noblistów Polskich</i>	ul. Reymonta 9 18-400 Łomża	Teresa Kurpiewska
17.	Gimnazjum Publiczne Nr 2 <i>im. Jana Pawła II</i>	ul. Niemcewicza 17 18-400 Łomża	Jolanta Kowalewska
18.	Publiczne Gimnazjum Nr 3 (Zespół Szkół Drzewnych i Gimnazjalnych)	ul. M. Skłodowskiej-Curie 5 18-400 Łomża	Irena Zwornicka
19.	Gimnazjum Publiczne Nr 6 (Zespół Szkół Ogólnokształcących)	ul. Bernatowicza 4 18-400 Łomża	Jerzy Łuba
20.	Gimnazjum Publiczne Nr 8 <i>im. Księcia Mazowieckiego Janusza I</i>	ul. Ks. Anny 18 18-400 Łomża	Halina Dąbrowska

SZKOŁY PONADGIMNAZJALNE

21	<u>II Liceum Ogólnokształcące im. Marii Konopnickiej</u>	ul. Pl. Kościuszki 3 18-400 Łomża	Jolanta Józefa Kossakowska
22	<u>III Liceum Ogólnokształcące im. Żołnierzy Obwodu Łomżyńskiego Armii Krajowej</u>	ul. Senatorska 13 18-400 Łomża	Grażyna Chodnicka
23	<u>Zespół Szkół Mechanicznych i Ogólnokształcących Nr 5 im. Marszałka Józefa Piłsudskiego</u> - V liceum Ogólnokształcące - Technikum Nr 5 - Zasadnicza Szkoła Zawodowa Nr 5	ul. Przykoszarowa 22 18-400 Łomża	Jacek Kocoń
24	<u>Zespół Szkół Technicznych i Ogólnokształcących Nr 4 im. Marii Skłodowskiej-Curie</u> - IV Liceum Ogólnokształcące - Technikum Nr 4 - Zasadnicza Szkoła Zawodowa Nr 4	ul. Zielona 21 18-400 Łomża	Artur Ciborowski
25	<u>Zespół Szkół Drzewnych i Gimnazjalnych (PG Nr 3)</u> - Publiczne Gimnazjum Nr 3 <i>im. 33 Pułku Piechoty</i> , - Technikum Nr 9 <i>im. Komisji Edukacji Narodowej</i> , - Szkoła Policealna Nr 3, - Zasadnicza Szkoła Zawodowa.	ul. M. Skłodowskiej-Curie 5 18-400 Łomża	Irena Zwornicka
26	<u>Zespół Szkół Ekonomicznych Ogólnokształcących Nr 6</u> - VI Liceum Ogólnokształcące - Technikum Nr 6	ul. Kopernika 16 18-400 Łomża	Paweł Drożyner
27	<u>Zespół Szkół Weterynaryjnych i Ogólnokształcących Nr 7</u> - VII Liceum Ogólnokształcące	ul. Stacha Konwy 11	Bogumiła Olbrys

	<ul style="list-style-type: none"> - Technikum Nr 7 im. Ludwika Bojanusa - Policealna Szkoła Zawodowa Nr 1 	18-400 Łomża	
28	<u>Zespół Szkół Specjalnych</u> Publiczne Gimnazjum Specjalne Nr 7 Zasadnicza Szkoła Zawodowa Specjalna Nr8, Szkoła Podstawowa Specjalna Nr 8, Szkoła Specjalna Przystosowująca do Pracy <ul style="list-style-type: none"> - Filia Szkoły Podstawowej przy ZOZ w Łomży, 	ul. Nowogrodzka 4 18-400 Łomża	Bożena Niewińska
29	Ośrodek Rewalidacyjno-Wychowawczy w Łomży	ul. Studencka 13	
30	Zespół Centrów Kształcenia Praktycznego i Ustawicznego w Łomży I Uzupełniające Liceum Ogólnokształcące dla Dorosłych, I Liceum Ogólnokształcące dla Dorosłych, Szkoła Policealna dla Dorosłych Nr 1	ul. Przykoszarowa 22 18-400 Łomża	Wacław Dariusz Grzelak
<u>PLACÓWKI OŚWIATOWE</u>			
31	Bursa Szkolna Nr 1	ul. Kopernika 16 18-400 Łomża	Jacek Pogorzelski
32	Bursa Szkolna Nr 2	ul. Stacha Konwy 13 18-400 Łomża	Barbara Zawrotna
33	Bursa Szkolna Nr 3	ul. Zjazd 3 18-400 Łomża	Ewa Matejkowska
34	Łomżyńskie Centrum Rozwoju Edukacji w Łomży	ul. Polna 16 18-400 Łomża	Wojciech Kowalik
	Poradnia Psychologiczno – Pedagogiczna Nr 2 w Łomży		
	Samorządowy Ośrodek Doradztwa Metodycznego i Doskonalenia Nauczycieli w Łomży		

	Zasadnicza Szkoła Zawodowa Specjalna	kucharz
		Murarz – tynkarz
		ogrodnik
		piekarz
		stolarz
		pracownik pomocniczy obsługi hotelowej
	Szkoła Specjalna Przystosowująca do Pracy Nr 1	
Zespół Szkół Dziewczych i Gimnazjalnych w Łomży	Technikum Nr 9	technik geodeta
		technik ochrony środowiska
		technik technologii drewna
	Zasadnicza Szkoła Zawodowa	stolarz
		cieśla
		dekarz
Zespół Centrów Kształcenia Praktycznego i Ustawicznego w Łomży	Szkoła Policealna dla Dorosłych Nr 1	technik administracji
		technik bhp
	I Liceum Ogólnokształcące dla Dorosłych	podbudowa SP i gimnazjum
		podbudowa ZSZ

Kursy Kwalifikacji Zawodowych

Zespół Szkół	Nazwa szkoły ponadgimnazjalnej	kwalifikacja	Zawód	Symbol zawodu
Zespół Szkół Ogólnokształcących Nr 4 w Łomży im. Marii Skłodowskiej-Curie	Zasadnicza Szkoła Zawodowa nr 4	Sporządzenie potraw i napojów	kucharz	512001
		Produkcja wyrobów cukierniczych	cukiernik	751201
		Wykonywanie robót murarskich i tynkarskich	Murarz – tynkarz	711204
		Wykonywanie robót związanych z montażem i remontem instalacji sanitarnych	monter sieci, instalacji i urządzeń sanitarnych	712616
	Technikum	Sporządzanie kosztorysów oraz przygotowanie dokumentacji przetargowej	technik budownictwa	311204
Zespół Centrów Kształcenia Praktycznego i Ustawicznego w Łomży	Szkoła Policealna dla Dorosłych nr 1	Diagnostowanie oraz naprawa elektrycznych i elektronicznych układów pojazdów samochodowych	elektromechanik pojazdów samochodowych	741203
			technik pojazdów samochodowych	311513
		Diagnostowanie i naprawa podzespołów i zespołów pojazdów samochodowych	mechanik pojazdów samochodowych	723103
			technik pojazdów samochodowych	311513
		Organizacja i prowadzenie procesu obsługi pojazdów samochodowych	technik pojazdów samochodowych	311513
		Montaż i konserwacja maszyn i urządzeń elektrycznych	elektryk	741103
			technik elektryk	311303
		Montaż i konserwacja instalacji elektrycznych	elektryk	741103
			technik elektryk	311303
		Eksplatacja maszyn, urządzeń i instalacji elektrycznych	technik elektryk	311303
		Wykonywanie i naprawa elementów maszyn, urządzeń i narzędzi	ślusarz	722204
			technik mechanik	311504

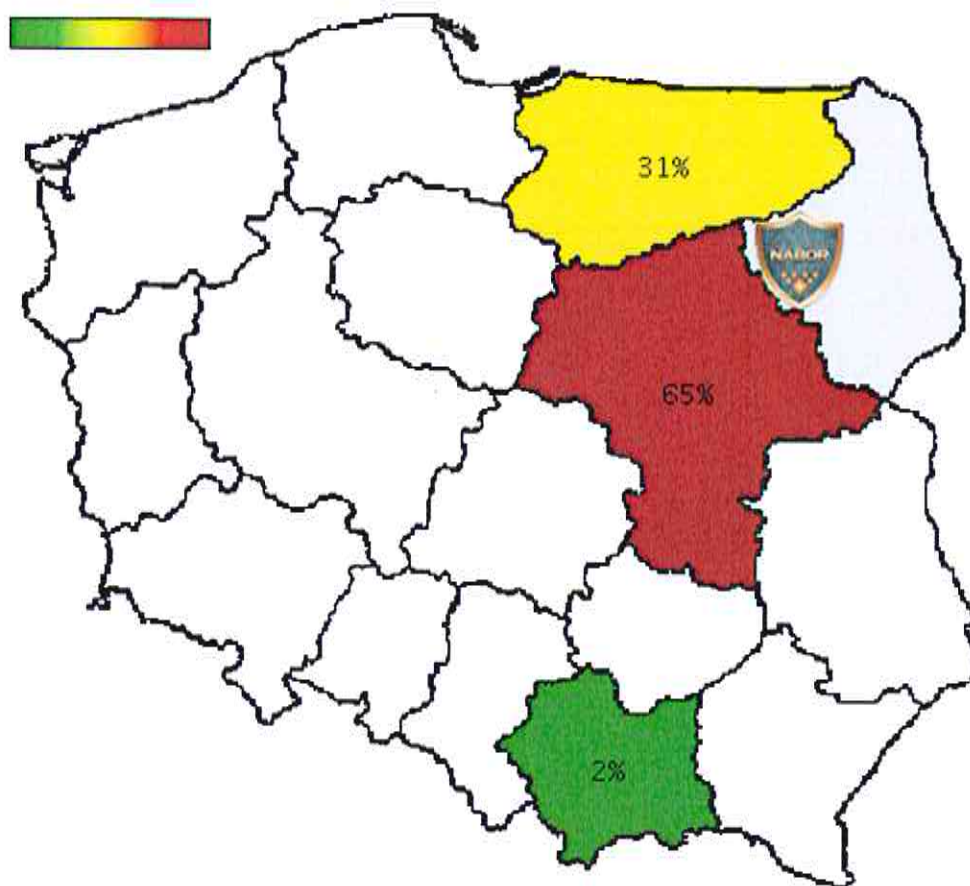
Nabór do szkół ponadgimnazjalnych

Liczba kandydatów biorących udział w procedurze przydziału	1391
Aktywni (przyniesione świadectwa)	1327
Nieuwzględnieni (nieprzyniesione świadectwa)	64

	Liczba	%
Liczba kandydatów przyjętych	1277	96,23%
Liczba kandydatów nieprzyjętych	50	3,77%
Liczba kandydatów do liceów ogólnokształcących	618	48,39%
Liczba kandydatów do techników	581	45,50%
Liczba kandydatów do zasad. szkół zawodowych	78	6,11%

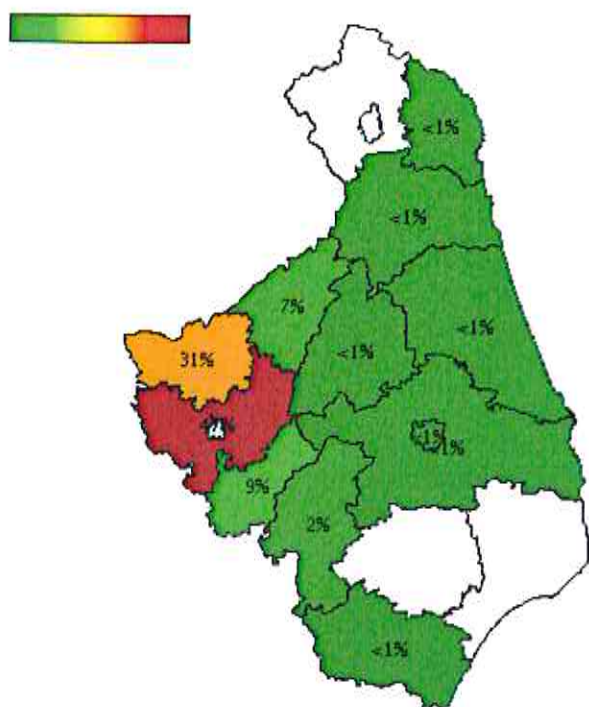
1 szkoła ciesząca się największym zainteresowaniem	IILO	II Liceum Ogólnokształcące w Łomży im. Marii Konopnickiej
2 szkoła ciesząca się największym zainteresowaniem	VILO	VI Liceum Ogólnokształcące
3 szkoła ciesząca się największym zainteresowaniem	ILO	I Liceum Ogólnokształcące w Łomży im. Tadeusza Kościuszki
4 szkoła ciesząca się największym zainteresowaniem	T5	Technikum nr 5
5 szkoła ciesząca się największym zainteresowaniem	T6	Technikum Nr 6
6 szkoła ciesząca się największym zainteresowaniem	IIILO	III Liceum Ogólnokształcące w Łomży im. Żołnierzy Obwodu Łomżyńskiego Armii Krajowej
7 szkoła ciesząca się największym zainteresowaniem	T7	Technikum Nr 7 im. Ludwika Bojanusa
8 szkoła ciesząca się największym zainteresowaniem	T4	Technikum Nr 4
9 szkoła ciesząca się największym zainteresowaniem	ZSZ5	Zasadnicza Szkoła Zawodowa Nr 5
10 szkoła ciesząca się największym zainteresowaniem	IVLO	IV Liceum Ogólnokształcące

Migracja kandydatów z innych województw

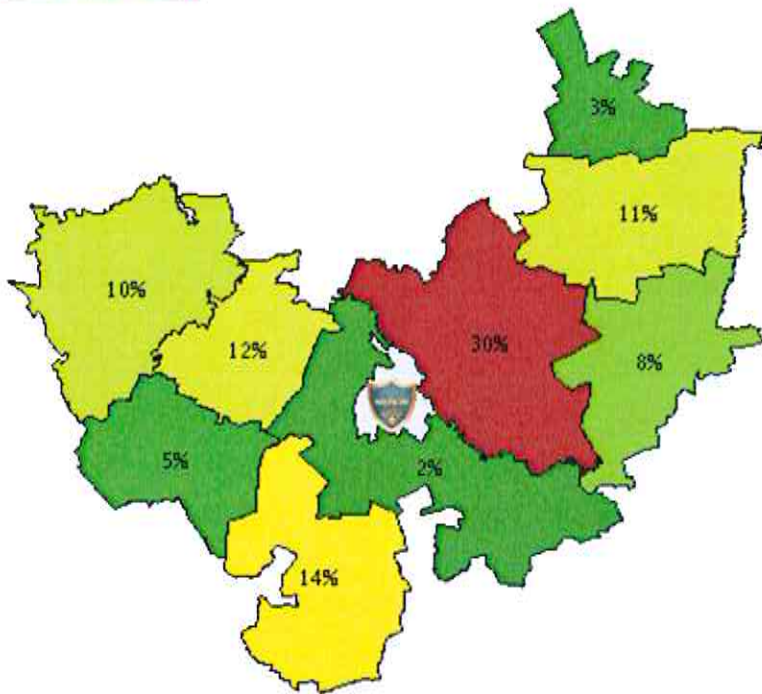


Województwo	Liczba kandydatów	% kandydatów
mazowieckie	27	65,85%
warmińsko-mazurskie	13	31,71%
małopolskie	1	2,44%
Suma	41	

Migracja kandydatów z pobliskich powiatów



Powiat	Liczba kandydatów	% kandydatów
łomżyński	329	47,75%
kolneński	215	31,20%
zambrowski	66	9,58%
grajewski	50	7,26%
wysokomazowiecki	17	2,47%
siemiatycki	3	0,44%
sokólski	3	0,44%
Białystok	2	0,29%
białostocki	1	0,15%
moniecki	1	0,15%
sejneński	1	0,15%
augustowski	1	0,15%
Suma	689	



Gmina	Liczba kandydatów	% kandydatów
Piątnica	100	30,40%
Śniadowo	48	14,59%
Nowogród	41	12,46%
Jedwabne	39	11,85%
Zbójna	36	10,94%
Wizna	28	8,51%
Miastkowo	17	5,17%
Przytuły	11	3,34%
Łomża	9	2,74%
Suma	329	

Spis treści

- I. Analiza zatrudnienia nauczycieli, liczby uczniów i oddziałów w łomżyńskich szkołach i placówkach oświatowych wg danych z arkuszy organizacyjnych szkół i placówek.
- II. Prognoza zapotrzebowania na usługi edukacyjne dla Łomży w latach 2014-2030
- III. Osiągnięcia uczniów łomżyńskich szkół na sprawdzianie i egzaminach w 2016 r. parametry: liczebność, średnia, odchylenie standardowe, skala staninowa
- IV. Informacja dotycząca: sieci szkół, kierunków kształcenia, 2016/2017, nabór do szkół ponadgimnazjalnych