

WOS. 440.32.2012

Pan
Maciej Andrzej Borysewicz
Przewodniczący
Rady Miejskiej Łomży

Zgodnie z planem pracy Rady Miejskiej Łomży na 2012 rok, przedkładam informacje dotyczącą realizacji zadań oświatowych w roku szkolnym 2011/2012 oraz informację o wynikach egzaminów zewnętrznych.

Z up. PREZYDENTA MIASTA

Mirosława Kluczek
ZASTĘPCA PREZYDENTA MIASTA

Informacja o stanie realizacji zadań oświatowych

w roku szkolnym 2011/2012



Łomża listopad 2012

Wprowadzenie

Nowelizacja ustawy z dnia 7 września 1991 r. o systemie oświaty (Dz. U. Z 2004 r. Nr 256, poz. 2572 z późn. zm.) nałożyła w 2009 r. na władze wykonawcze wszystkich jednostek samorządu terytorialnego w Polsce (gmin, powiatów i województw) obowiązek corocznego składania swoim radom informacji o stanie realizacji zadań oświatowych. Ustęp 4 artykułu 5a ww. ustawy, nakładający na nie ten obowiązek, został wprowadzony ustawą o zmianie ustawy o systemie oświaty oraz o zmianie niektórych innych ustaw z dnia 19 marca 2009 r.

Łomża jako miasto na prawach powiatu a zarazem gmina realizuje zarówno zadania gminne jak i powiatowe, określone w ustawie o systemie oświaty. Głównym zadaniem oświatowym jednostki samorządu terytorialnego jest zapewnienie kształcenia, wychowywania i opieki w prowadzonych przez siebie szkołach i placówkach.

Zadaniem własnym gminy wynikającym z ww. ustawy jest zakładanie i prowadzenie: publicznych przedszkoli, w tym z oddziałami integracyjnymi oraz przedszkoli specjalnych oraz innych form wychowania przedszkolnego (o których mowa w ustawie), szkół podstawowych oraz gimnazjów, w tym z oddziałami integracyjnymi, z wyjątkiem szkół podstawowych specjalnych i gimnazjów specjalnych, szkół artystycznych oraz szkół przy zakładach karnych, zakładach poprawczych i schroniskach dla nieletnich.

Zadaniem własnym powiatu w powyższym zakresie jest zakładanie i prowadzenie publicznych szkół podstawowych specjalnych oraz gimnazjów specjalnych, szkół ponadgimnazjalnych, w tym z oddziałami integracyjnymi, szkół sportowych i mistrzostwa sportowego oraz placówek oświatowo-wychowawczych, placówek kształcenia ustawicznego, poradni psychologiczno-pedagogicznych oraz innych poradni specjalistycznych, a także placówek opiekuńczo-wychowawczych i resocjalizacyjnych.

W celu wywiązania się z ustawowego obowiązku poinformowania Rady Miasta Łomży o stanie realizacji zadań oświatowych za poprzedni rok szkolny, przygotowana została niniejsza informacja na temat realizacji zadań oświatowych miasta Łomża w roku szkolnym 2011/12.

Spis treści:

1. Wprowadzenie str.1
2. Spis treści str.2
3. Wykaz jednostek oświatowych prowadzonych przez miasto Łomża. str.3-5
4. Wykaz szkół i placówek prowadzonych przez inne organy. str.6-8
5. Informacje o szkołach i placówkach oświatowych dla których organem prowadzącym jest miasto Łomża. str. 9-11
 - 5.1. Oddziały przedszkolne w szkołach podstawowych str. 12
 - 5.2. Demografia i perspektywy do 2035 r str. 13-15
 - 5.3. Etaty administracji i obsługi w szkołach i placówkach oświatowych dla których organem prowadzącym jest miasto Łomża. str. 16-17
 - 5.4. Analiza zatrudnienia wg. SIO na dzień 30 września 2012 r. str. 18-21
 - 5.5. Najważniejsze osiągnięcia szkół i placówek oświatowych str. 22-32
 - 5.6. Informacja o projektach unijnych realizowanych w jednostkach oświatowych w roku 2011 i 2012 str. 33-34
 - 5.7. Informacja o stypendiach Prezydenta Miasta Łomży za wybitne osiągnięcia naukowe i sportowe za rok szkolny 2012/2013 str. 35-36
 - 5.8. Nabór do przedszkoli w roku szkolnym 2012/2013 str.37-38
 - 5.9. Prace remontowe i inwestycyjne w placówkach oświatowych w roku 2011 i 2012 str.39-42
6. Wyniki egzaminów zewnętrznych
 - 6.1. Sprawdzian po szkole podstawowej str.43-46
 - 6.2. Egzamin gimnazjalny str. 47-48
 - 6.3. Egzamin maturalny str. 49-50
 - 6.4. Egzamin zawodowy str. 51-82

WYKAZ JEDNOSTEK OŚWIATOWYCH PROWADZONYCH PRZEZ MIASTO ŁOMŻA

Nazwa szkoły/placówki	Adres	adres e-mail	nr kier. 86
PRZEDSZKOLA PUBLICZNE			
Przedszkole Publiczne Nr 1 w Łomży	18-400 Łomża ul. Wyzwolenia 1	jedyneczka1@onet.eu	tel./fax. 2162250
Przedszkole Publiczne Nr 2 w Łomży	18-400 Łomża ul. Polowa 57b	przedszkole2lomza@op.pl	tel./fax. 2162925
Przedszkole Publiczne Nr 4 z Oddziałami Integracyjnymi w Łomży	18-400 Łomża ul. Spółdzielcza 8	przedszkole4lomza@op.pl	tel./fax. 2183977
Przedszkole Publiczne Nr 5 w Łomży	18-400 Łomża ul. W Sikorskiego 216	przedszkole.5.lomza@interia.pl	tel./fax. 2182236
Przedszkole Publiczne Nr 8 w Łomży	18-400 Łomża ul. Studencka 13	p.p.8@neostrada.pl	tel./fax. 2169541
Przedszkole Publiczne Nr 9 w Łomży	18-400 Łomża ul. B. Prusa 11a	przedszkole9lomza@op.pl	tel./fax. 2188293
Przedszkole Publiczne Nr 10 w Łomży	18-400 Łomża ul. Księżnej Anny 12	przedszkole10lomza@interia.eu	tel./fax. 2188484
Przedszkole Publiczne Nr 14 w Łomży	18-400 Łomża ul. H. Kołłątaja 8	dyrektor@przedszkole14.lomza.pl	tel./fax. 2188552
Przedszkole Publiczne Nr 15 w Łomży	18-400 Łomża ul. H. Kołłątaja 10	przedszkole_nr_15@interia.pl	tel./fax. 2189119
SZKOŁY PODSTAWOWE			
Szkoła Podstawowa Nr 2 w Łomży <i>im. Władysława Broniewskiego</i>	18-400 Łomża ul. Piękna 2	sp2lomza@poczta.onet.pl	tel./fax. 2164008
Szkoła Podstawowa Nr 4 w Łomży <i>im. Generała Władysława Andersa</i>	18-400 Łomża ul. Kierzkowa 7	lomzasp4@wp.pl	tel./fax. 2162752
Szkoła Podstawowa Nr 5 w Łomży <i>im. Stanisława Staszica</i>	18-400 Łomża ul. Polna 40a	sp5_lomza@interklasa.pl	tel.2162038 fax.2166232
Szkoła Podstawowa Nr 7 w Łomży <i>im. Adama Mickiewicza</i>	18-400 Łomża ul. A. Mickiewicza 6	sp7lom@o2.pl	tel./fax. 2185043
Szkoła Podstawowa Nr 9 w Łomży	18-400 Łomża ul. Księżnej Anny 18	poczta lomza@vp.pl	tel. 2188246 fax.2186145
Szkoła Podstawowa Nr 10 w Łomży <i>im. Jana Pawła II</i>	18-400 Łomża ul. J. Niemcewicz 17	sekretariat@sp10lomza.pl	tel./fax. 2189010
PUBLICZNE GIMNAZJA			
Publiczne Gimnazjum Nr 1 w Łomży <i>im. Noblistów Polskich</i>	18-400 Łomża ul. W. Reymonta 9	pg1lomza@szkola.wp.pl	tel./fax. 2184439
Publiczne Gimnazjum Nr 2 w Łomży <i>im. Jana Pawła II</i>	18-400 Łomża ul. J. Niemcewicz 17	pg2lomza@interia.pl	tel./fax. 4735943

Publiczne Gimnazjum Nr 3 w Łomży <i>im. 33 Pułku Piechoty (w Zespole Szkół Drzewnych i Gimnazjalnych)</i>	18-400 Łomża ul. M. Skłodowskiej - Curie 5	sekretariatzsdi@gmail.com	tel. 2150342 fax. 2150214
Publiczne Gimnazjum Nr 6 w Łomży <i>(w Zespole Szkół Ogólnokształcących)</i>	18-400 Łomża ul. Bernatowicza 4	pierwszelo@umlomza.inter netdsl.pl	tel. 2163717 fax. 2166236
Publiczne Gimnazjum Nr 8 w Łomży <i>im. Księcia Mazowieckiego Janusza I</i>	18-400 Łomża ul. Księżnej Anny 18	pg8lomza@wp.pl	tel./fax. 2187974
SZKOŁY PONADGIMNAZJALNE			
Zespół Szkół Ogólnokształcących w Łomży <i>im. Tadeusza Kościuszki</i> W skład Zespołu wchodzi Publiczne Gimnazjum Nr 6	18-400 Łomża ul. Bernatowicza 4	pierwszelo@umlomza.inter netdsl.pl	tel. 2163717 fax. 2166236
II Liceum Ogólnokształcące w Łomży <i>im. Marii Konopnickiej</i>	18-400 Łomża ul. Plac Kościuszki 3	2lolomza@onet.eu	tel./fax. 2162750
III Liceum Ogólnokształcące w Łomży im. <i>Żołnierzy Obwodu Łomżyńskiego Armii Krajowej</i>	18-400 Łomża ul. Senatorska 13	lo3lomza@neostrada.pl	tel./fax. 2166720
Zespół Szkół Technicznych i Ogólnokształcących Nr 4 w Łomży <i>im. Marii Skłodowskiej-Curie</i> W skład Zespołu wchodzi: - IV Liceum Ogólnokształcące - Liceum Profilowane Nr IV - Technikum Nr 4 - Zasadnicza Szkoła Zawodowa Nr 4 - Szkoła Policealna Nr 1	18-400 Łomża ul. Zielona 21	zstio4@poczta.onet.pl	tel. 2165218 fax. 2165219
Zespół Szkół Mechanicznych i Ogólnokształcących Nr 5 w Łomży <i>im. Marszałka Józefa Piłsudskiego</i> W skład Zespołu wchodzi: - V Liceum Ogólnokształcące - Technikum Nr 5 - Zasadnicza Szkoła Zawodowa Nr 5 - Technikum Uzupełniające Nr 1	18-400 Łomża ul. Przykoszarowa 22	zsmiolomza@epf.pl	tel./fax. 2186239
Zespół Szkół Ekonomicznych i Ogólnokształcących Nr 6 W skład Zespołu wchodzi: - VI Liceum Ogólnokształcące - Liceum Profilowane Nr VI - Technikum Nr 6	18-400 Łomża ul. M. Kopernika 16	zselomza@poczta.onet.pl	tel./fax. 2166263
Zespół Szkół Weterynaryjnych i Ogólnokształcących Nr 7 W skład Zespołu wchodzi: - VII Liceum Ogólnokształcące - Technikum Nr 7 im. Ludwika Bojanusa - Policealna Szkoła Zawodowa Nr 1	18-400 Łomża ul. St. Konwy 11	sekwet@wp.pl	tel./fax. 2162015
Zespół Szkół Specjalnych W skład Zespołu wchodzi: - Szkoła Podstawowa Specjalna Nr 8 - Publiczne Gimnazjum Specjalne Nr 7 - Szkoła Przystosowująca do Pracy Nr 1 - Zasadnicza Szkoła Zawodowa Specjalna Nr 8 - Filia Szkoły Podstawowej przy ZOZ	18-400 Łomża ul. Nowogrodzka 4	sp8@o2.pl	tel./fax. 2165764
Ośrodek Rewalidacyjno-Wychowawczy w Łomży (przy Zespole Szkół Specjalnych Nr 8)	18-400 Łomża ul. Studencka 13		tel./fax. 2115206

Zespół Szkół Drzewnych i Gimnazjalnych w Łomży <i>W skład Zespołu wchodzi:</i> - Publiczne Gimnazjum Nr 3 im. 33 Pułku Piechoty - Technikum Nr 9 im. Komisji Edukacji Narodowej- Technikum Uzupełniające Nr 2 - Technikum Uzupełniające dla Dorosłych Nr 2 - Liceum Profilowane - Szkoła Policealna Nr 3 - Szkoła Policealna dla Dorosłych Nr 2 - Zasadnicza Szkoła Zawodowa	18-400 Łomża ul. M.Skłodowskiej - Curie 5	sekretariatsdig@gmail.com	tel. 2150342 fax. 2150214
Zespół Centrów Kształcenia Praktycznego i Ustawicznego w Łomży <i>W skład Zespołu wchodzi:</i> - Technikum Uzupełniające dla Dorosłych Nr 1 - I Uzupełniające Liceum Ogólnokształcące dla Dorosłych - I Liceum Ogólnokształcące dla Dorosłych - Technikum Nr 1 dla Dorosłych - Zasadnicza Szkoła Zawodowa dla Dorosłych - Szkoła Policealna dla Dorosłych Nr 1	18-400 Łomża ul. Przykoszarowa 22	info@lomza.ckp.pl	tel. 2182790 fax. 2190769
PLACÓWKI OŚWIATOWE			
Bursa Szkolna Nr 1 w Łomży	18-400 Łomża ul. M. Kopernika 16	bursa1.lomza@wp.pl	tel./fax. 2165175
Bursa Szkolna Nr 2 w Łomży	18-400 Łomża ul. St. Konwy 13	bursa2lomza@o2.pl	tel./fax. 2163042
Bursa Szkolna Nr 3 w Łomży	18-400 Łomża ul. Zjazd 3	bursa3lomza@interia.pl	tel./fax. 2164609 tel./fax. 2164843
Poradnia Psychologiczno - Pedagogiczna Nr 2 w Łomży	18-400 Łomża ul. Polna 16	ppplomza@poczta.onet.pl	tel./fax 2150318
Samorządowy Ośrodek Doradztwa Metodycznego i Doskonalenia Nauczycieli w Łomży	18-400 Łomża ul. Polna 16	sodmidn_lomza@interia.eu	tel./fax. 218054

WYKAZ SZKÓŁ I PLACÓWEK PROWADZONYCH PRZEZ INNE ORGANY

Nazwa szkoły	Organ prowadzący	Adres szkoły	Tel./fax. /86/	e-mail
Zasadnicza Szkoła Zawodowa	Zakład Doskonalenia Zawodowego 18-400 Łomża ul. Ciepła 22 tel. 86 2166239	18-400 Łomża ul. Studencka 11	2166239	zdz@unifactor.pl
Uzupełniające Liceum Ogólnokształcące dla Dorosłych ZDZ w Łomży			2162631	
Technikum w Łomży ZDZ w Łomży				
Katolickie Liceum Ogólnokształcące im. Kard. S. Wyszyńskiego	Ordynariusz Diecezji Łomżyńskiej 18-400 Łomża ul. Sadowa 3	18-400 Łomża ul. Sadowa 12	2163657	bosliw59@wp.pl
Katolickie Gimnazjum im. Kard. St. Wyszyńskiego w Łomży				
Liceum Ogólnokształcące im. Bogdana Jańskiego	Szkoła Wyższa im. Bogdana Jańskiego z siedzibą w Warszawie 00-724 Warszawa, ul. Chełmska 21A	18-400 Łomża ul. Krzywe Koło 9	2164900 2164775	sekretariat@lomza.janski.edu.pl
Gimnazjum im. B. Jańskiego.				
II Liceum Ogólnokształcące dla Dorosłych /po gimn. 3-let./	Stowarzyszenie Wspierania Edukacji i Rynku Pracy 18-400 Łomża ul. Wojska Polskiego 113 tel. 86 2165724	18-400 Łomża ul. Wojska Polskiego 113	2165724 2165303	edu@praca.org.pl
II Uzupełniające Liceum Ogólnokształcące dla Dorosłych /po zsz/				
Zasadnicza Szkoła Zawodowa				
Gimnazjum w Łomży SWEiRP				
Technikum w Łomży SWEiRP				
Policealna Szkoła dla Dorosłych w Łomży				
Policealne Studium Farmaceutyczne	Spoleczne Stowarzyszenie Prasoznawcze „STOPKA” w Łomży 18-400 Łomża ul. Piłsudskiego 83 tel. 86 2164261	18-400 Łomża ul. Plac Kościuszki 3	2164261	farmacja@stopkapress.com.pl
Zaoczne Uzupełniające Technikum dla Dorosłych w Łomży	Towarzystwo Wiedzy Powszechnej Oddział Regionalny w Łomży 18 – 400 Łomża ul. Mickiewicza 59	18-400 Łomża ul. Mickiewicza 59	2164562	twp@lomza.com
Zaoczne Uzupełniające Technikum Budowlane dla Dorosłych				

Policealna Szkoła Medyczna	tel. 86 2164562	18-400 Łomża ul. St. Konwy 11		
Niepubliczne Przedszkole „Wesołe Słoneczko” Stowarzyszenia „EDUKATOR”	Spoleczno-Oświatowe Stowarzyszenie Pomocy Pokrzywdzonym i Niepełnosprawnym „EDUKATOR”	18-400 Łomża ul. Spółdzielcza 74	2182845	wesolesloneczko@vp.pl
Niepubliczne Przedszkole „Mały Artysta” Stowarzyszenia „EDUKATOR”		18-400 Łomża ul. Wojska Polskiego 29A	2163045	przeszkole@malyartysta.lomza.pl
Ośrodek Rewalidacyjno - Wychowawczy w Niepublicznym Przedszkolu "Mały Artysta" w Łomży		18-400 Łomża ul. Wojska Polskiego 29A tel. 86 2150463	18-400 Łomża ul. Wojska Polskiego 29A	2163045
Niepubliczne Przedszkole Katolickie Zgromadzenia Sióstr Służek NMPN	Zgromadzenie Sióstr Służek NMP Niepokalanej 18 – 400 Łomża ul. Radziecka 4 tel. 86 2166950	18-400 Łomża ul. Radziecka 4	2166950	21964984@pro.onet.pl
Katolicka Bursa dla Młodzieży Męskiej	Diecezja Łomżyńska 18-400 Łomża ul. Sadowa 3 tel. 86 4734611	18-400 Łomża Plac Papieża Jana Pawła II 1	2162429	
III Liceum Ogólnokształcące dla Dorosłych	Lech Mierzejewski 18 – 400 Łomża Al. Legionów 49 tel. 2162550	18 – 400 Łomża Al. Legionów 49	2162550	osz.lomza@op.pl
IV Uzupełniające Liceum Ogólnokształcące dla Dorosłych				
Policealne Studium Kosmetyczne dla Dorosłych				
Policealne Studium Administracji dla Dorosłych				
Policealne Studium Fryzjerskie dla Dorosłych				
Niepubliczna Policealna Szkoła Zawodowa „Żak”	Centrum Nauki i Biznesu „Żak” sp. z o.o. 90-361 Łódź ul. Piotrkowska 278	18-400 Łomża, ul. Marii Skłodowskiej - Curie 1	2150215	lomza@zak.edu.pl
Policealna Szkoła Prawno-Administracyjna „Żak”				
Policealna Szkoła Centrum Nauki i Biznesu “Żak”				

Prywatne Uzupełniające Liceum Ogólnokształcące dla Dorosłych	Angelika Cysewska -Kubala 86-300 Grudziądz ul.Kos.Gdyńskich 29/9	18-400 Łomża, ul. Polna 40a	2162937	twojaszkola.lomza@neostrada.pl
Prywatne Liceum Ogólnokształcące dla Dorosłych				
Prywatna Szkoła Policealna dla Dorosłych”Twoja- Szkoła” w Łomży				
Akademicka Szkoła Ponadgimnazjalna w Łomży	Wyższa Szkoła Agrobiznesu 18-400 Łomża ul. Woj. Polskiego 161	18-400 Łomża ul.Studencka 19	2169497	asp@wsa.edu.pl
Niepubliczne Przedszkole”Kubus Puchatek”	Ewa Korytkowska 18-400 Łomża ul. Mickiewicza 15	18-400 Łomża ul.Nowogrodzka 8A	505094092	kubus.puchatek1@onet.eu
Akademicka Szkoła Policealna przy Państwowej Wyższej Szkołe Informatyki i Przedsiębiorczości w Łomży	Państwowa Wyższa Szkoła Informatyki i Przedsiębiorczości 18-400 Łomża, ul. Akademicka 14	18-400 Łomża ul. Wiejska 16	2163153	medyklomza@wp.pl
Akademicka Szkoła Policealna dla Dorosłych				
Liceum Plastyczne im. Wojciecha Kossaka w Łomży	Minister Kultury i Dziedzictwa Narodowego w Warszawie	18-400 Łomża ul. Marii Skłodowskiej- Curie 1	86 218 84 19	lplomza@wp.pl sekretariat@lplomza.pl
Przedszkole Language Education sp. z o.o w Łomży	Language Education sp. z o.o w Łomży	18-400 Łomża ul. Reymonta 4	86 2169391	

Informacje o szkołach i placówkach oświatowych dla których organem prowadzącym jest miasto Łomża

Nazwa Szkoły/Przedszkola	Liczba oddziałów w ogółem	Liczba klas I	Liczb oddz. "O"	Liczba uczniów/ dzieci ogółem	Liczba uczniów/ dzieci w klasach I	Liczba dzieci w oddz. "O"	Liczba nauczycieli
--------------------------	---------------------------	---------------	-----------------	-------------------------------	------------------------------------	---------------------------	--------------------

Przedszkole Publiczne Nr 1	5	---	1	125	---	25	13
Przedszkole Publiczne Nr 2	4	---	1	112	---	31	11
Przedszkole Publiczne Nr 4	7	---	1	168	---	24	19
Przedszkole Publiczne Nr 5	4	---	1	116	---	32	12
Przedszkole Publiczne Nr 8	7	---	2	178	---	44	17
Przedszkole Publiczne Nr 9	7	---	4	184	---	100	18
Przedszkole Publiczne Nr 10	6	---	2	164	---	50	14
Przedszkole Publiczne Nr 14	8	---	2	230	---	60	19
Przedszkole Publiczne Nr 15	7	---	2	185	---	54	15

Szkoła Podstawowa Nr 2	15	2	2	310	49	29	32
Szkoła Podstawowa Nr 4	17	3	2	426	67	47	34
Szkoła Podstawowa Nr 5	20	3	2	474	73	34	45
Szkoła Podstawowa Nr 7	30	4	2	723	104	39	58
Szkoła Podstawowa Nr 9	32	5	2	837	131	50	63
Szkoła Podstawowa Nr 10	38	6	3	910	143	61	85

Publiczne Gimnazjum Nr 1	24	8	---	711	244	---	60
Publiczne Gimnazjum Nr 2	10	3	---	210	59	---	40
Publiczne Gimnazjum Nr 8	16	4	---	432	114	---	43

Zespół Szkół Ogólnokształcących	26	9	---	799	268	---	63
I Liceum Ogólnokształcące	18	6	---	576	190	---	---
Publiczne Gimnazjum Nr 6	8	3	---	223	78	---	---
II Liceum Ogólnokształcące	17	6	---	578	180	---	43
III Liceum Ogólnokształcące	21	7	---	650	205	---	50
Zespół Szkół Technicznych i Ogólnokształcących	30	9	---	475	131	---	55
IV Liceum Ogólnokształcące w Łomży	10	3	---	165	50	---	---
Technikum Nr 4 w Łomży	14	4	---	237	67	---	---
Zasadnicza Szkoła Zawodowa Nr 4 w Łomży	6	2	---	73	14	---	---

Szkoła Policealna Nr 1 w Łomży	---	---	---	---	---	---	---
Liceum Profilowane Nr IV w Łomży	---	---	---	---	---	---	---

Zespół Szkół Mechanicznych i Ogólnokształcących	34	10	---	883	281	---	81
V Liceum Ogólnokształcące w Łomży	5	1	---	113	22	---	---
Technikum Nr 5 w Łomży	23	7	---	599	206	---	---
Zasadnicza Szkoła Zawodowa Nr 5 w Łomży	6	2	---	171	53	---	---

Zespół Szkół Ekonomicznych i Ogólnokształcących	25	7	---	745	215	---	67
VI Liceum Ogólnokształcące w Łomży	9	3	---	288	101	---	---
Technikum Nr 6 w Łomży	16	4	---	457	114	---	---
Liceum Profilowane Nr VI w Łomży	---	---	---	---	---	---	---

Zespół Szkół Weterynaryjnych i Ogólnokształcących	29	7	---	671	149	---	71
VII Liceum Ogólnokształcące w Łomży	2	---	---	57	---	---	---
Technikum nr 7 im. Ludwika Bojanusa w Łomży	25	6	---	592	140	---	---
Policealna Szkoła Zawodowa Nr 1 w Łomży	2	1	---	31	---	---	---

Zespół Szkół Drzewnych i Gimnazjalnych	12	3	---	274	75	---	32+11 nauczanie indywidualne
Technikum Nr 9 w Łomży	7	2	---	154	46	---	---
Publiczne Gimnazjum Nr 3 w Łomży	5	1	---	120	29	---	---
Zasadnicza Szkoła Zawodowa w Łomży	---	---	---	---	---	---	---
Liceum Profilowane Nr IX w Łomży	---	---	---	---	---	---	---
Szkoła Policealna Dla Dorosłych Nr 2 w Łomży	---	---	---	---	---	---	---
Szkoła Policealna Nr 3 w Łomży	---	---	---	---	---	---	---
Technikum Uzupełniające Nr 2 w Łomży	---	---	---	---	---	---	---
Technikum Uzupełniające Dla Dorosłych Nr 2 w Łomży	---	---	---	---	---	---	---

Zespół Szkół Specjalnych	23	4	---	138	27	---	42
Publiczne Gimnazjum Specjalne Nr 7 w Łomży	4	1	---	28	6	---	---
Szkoła Podstawowa Specjalna Nr 8 w Łomży	7	1	---	34	2	---	---
Szkoła Specjalna Przystosowująca Do Pracy Nr 1 w Łomży	4	1	---	36	10	---	---
Zasadnicza Szkoła Zawodowa Specjalna w Łomży	3	1	---	15	9	---	---
Filia Szkoły Podstawowej przy Zakładzie Opieki Zdrowotnej w Łomży	1	---	---	7	---	---	---

Zespół Centrów Kształcenia Praktycznego i Ustawicznego	7	3	---	151	90	---	38
I Liceum Ogólnokształcące dla Dorosłych w Łomży	5	3	---	130	90	---	
I Uzupełniające Liceum Ogólnokształcące dla Dorosłych w Łomży	1		---	15		---	
Szkoła Policealna dla Dorosłych nr 1 w Łomży	1		---	6		---	
Technikum nr 1 dla Dorosłych w Łomży			---			---	
Technikum Uzupełniające dla Dorosłych nr 1 w Łomży			---			---	

ODDZIAŁY PRZEDSZKOLE PRZY SZKOŁACH PODSTAWOWYCH.

Liczba dzieci i oddziałów w kl. „0” w szkołach podstawowych w roku szkolnym 2010/2011, 2011/2012 a także 2012/2013.

Wyszczególnienie	rok szkolny 2010/2011			rok szkolny 2011/2012			rok szkolny 2012/2013		
	Liczba oddziałów	Liczba dzieci	w tym 5 latki	Liczba oddziałów	Liczba dzieci	w tym 5 latki	Liczba oddziałów	Liczba dzieci przyjętych	w tym 5 latki
SP Nr 2	1	28	2	2	52	18	2	38	13
SP Nr 4	2	38	0	2	49	23	2	45	16
SP Nr 5	1	25	2	2	50	12	2	37	11
SP Nr 7	2	45	1	2	40	7	2	39	9
SP Nr 9	1	25	0	2	50	13	2	50	17
SP Nr 10	2	47	0	2	52	2	3	69	69
Razem:	9	208	5	12	293	75	13	278	135

Dane na podst. SIO na 31.03.2012 i 31.03.2011 oraz 30.09.2012 r.

W bieżącym roku szkolnym w sześciu szkołach podstawowych do 13 oddziałów „0” uczęszcza 278 sześciolatków, w tym 135 pięciolatek, co stanowi 48,56% uczniów klas „0”. W stosunku do roku ubiegłego nastąpił wzrost o 1 oddział, w tym 60 pięciolatek.

Ze względu na obowiązek realizacji rocznego przygotowania przedszkolnego oraz duże zainteresowanie rodziców dzieci 5-letnich nauką w oddziałach przedszkolnych - w bieżącym roku szkolnym uruchomiono dodatkowy oddział w Szkole Podstawowej Nr 10 w Łomży.

DEMOGRAFIA I PERSPEKTYWY do 2035 roku.

Sytuację demograficzną naszego miasta na przestrzeni 24 lat przedstawia poniższa tabela, [opracowanie Głównego Urzędu Statystycznego pt.: „Prognoza dla powiatów i miast na prawie powiatu oraz podregionów na lata 2011 – 2035”].

Rok	Ludność na 31.XII.	Spadek liczby mieszkańców w stosunku do roku poprzedniego
2011	61 595	360
2012	61 235	336
2013	60 899	345
2014	60 554	328
2015	60 226	329
2016	59 897	316
2017	59 581	305
2018	59 276	291
2019	58 985	283
2020	58 702	292
2025	56 965	420
2030	54 632	529
2035	51 817	

Zgodnie z powyższą prognozą w najbliższych latach można spodziewać się systematycznego zmniejszania się liczby ludności naszego miasta, przy czym tempo spadku będzie na wyrównanym poziomie do 2022 roku, a następnie rosło. Na koniec 2011 roku liczba mieszkańców Łomży wynosiła 61.595 mieszkańców, w tym 29.595 mężczyzn i 32.000 kobiet. Prognoza na koniec 2035 roku mówi już o 51.817 mieszkańcach, w tym 24.439 mężczyzn i 27.378 kobiet. Zmniejszenie populacji wyniosło odpowiednio:

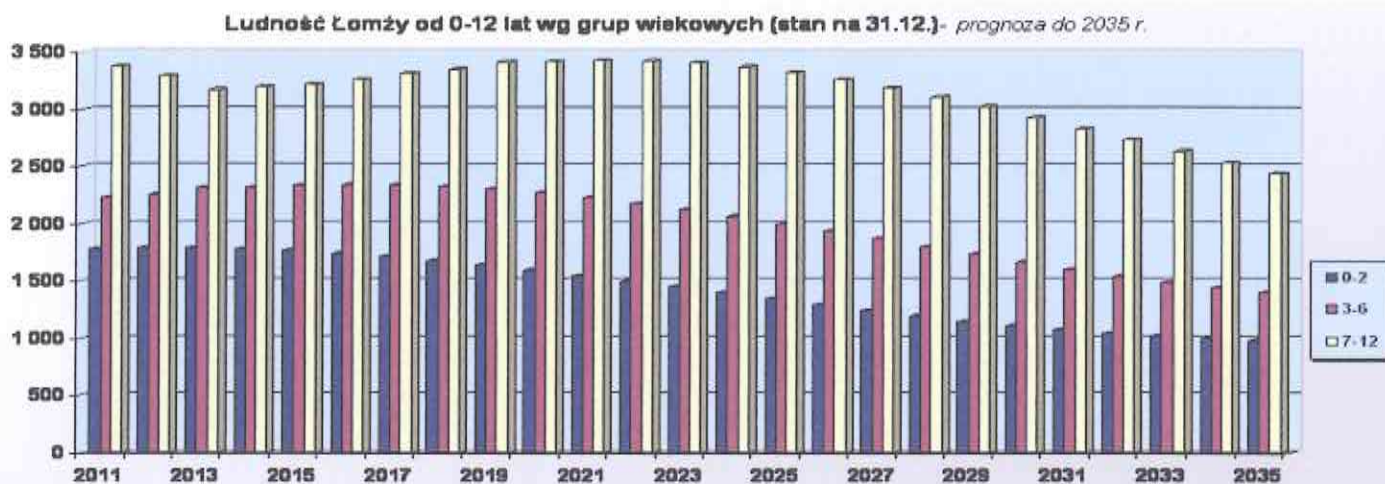
- ogółem dla miasta – o 9.778 mieszkańców, w skutek ruchu naturalnego, migracji wewnętrznych na pobyt stały, migracji zagranicznych na pobyt stały tj. o 15.87%,
- w tym mężczyźni – o 5.156 oraz kobiety o 4.622 osoby.

Według prognozy GUS największy spadek ludności przewiduje się głównie wśród mieszkańców miast.

Wykres Nr 1 przedstawia kształtowanie się ludności w latach 2011-2035 w wieku od 0-12 lat. We wszystkich badanych grupach możemy zauważyć spadek liczby dzieci objętych kształceniem w przedszkolach i szkołach podstawowych do roku 2035. W tabeli Nr 12 w grupie najbardziej nas interesującej, czyli dzieci od 0 do 6 lat liczba mieszkańców nieznacznie będzie rosła do 2016 roku tj. o 72 osoby, aby od 2017 roku spadać. Według prognoz w roku 2035 będzie mieszkało w Łomży 2.375 dzieci w wieku od 0-6 lat, czyli populacja w tej grupie zmniejszy się o 1.634 osoby tj. 40,76% w stosunku do 2011 roku.

Przedstawione prognozy i badania Głównego Urzędu Statystycznego na lata 2011-2035 wyraźnie wskazują tendencję spadkową wśród mieszkańców Łomży. W najbliższych latach należy uwzględnić powyższe zmiany przy projektowaniu sieci przedszkoli i szkół podstawowych tak, aby zabezpieczyć poprawne funkcjonowanie placówek oraz biorąc pod uwagę przyszłość naszych dzieci.

Ludność Łomży wg funkcjonalnych grup.



Źródło danych: Główny Urząd Statystyczny „Prognoza dla powiatów i miast na prawie powiatu oraz podregionów na lata 2011 - 2035” http://www.stat.gov.pl/gus/5840_11752_PLK_HTML.htm

Prognoza ludności Łomży w grupie od 0-24 lat do roku 2035 r.

grupa wiekowa	2011	2012	2013	2014	2015	2016	2017	2018	2019	2020	2021	2022	2023	2024	2025	2026	2027	2028	2029	2030	2031	2032	2033	2034	2035
0-2	1 778	1 787	1 787	1 778	1 764	1 741	1 711	1 675	1 638	1 593	1 547	1 498	1 447	1 396	1 342	1 291	1 240	1 192	1 147	1 107	1 072	1 041	1 016	996	980
3-6	2 231	2 256	2 315	2 316	2 335	2 340	2 338	2 323	2 300	2 268	2 227	2 178	2 123	2 065	2 000	1 936	1 869	1 799	1 731	1 665	1 599	1 540	1 485	1 437	1 395
Razem	<u>4009</u>	<u>4043</u>	<u>4102</u>	<u>4094</u>	<u>4099</u>	<u>4081</u>	<u>4049</u>	<u>3998</u>	<u>3938</u>	<u>3861</u>	<u>3774</u>	<u>3676</u>	<u>3570</u>	<u>3461</u>	<u>3342</u>	<u>3227</u>	<u>3109</u>	<u>2991</u>	<u>2878</u>	<u>2772</u>	<u>2671</u>	<u>2581</u>	<u>2501</u>	<u>2433</u>	<u>2375</u>
7-12	3 375	3 292	3 171	3 194	3 215	3 262	3 311	3 348	3 411	3 415	3 426	3 424	3 405	3 369	3 321	3 260	3 189	3 107	3 022	2 930	2 832	2 736	2 636	2 537	2 441
13-15	2 008	1 910	1 868	1 750	1 671	1 561	1 537	1 542	1 539	1 587	1 609	1 661	1 662	1 679	1 689	1 689	1 680	1 667	1 645	1 616	1 583	1 544	1 501	1 457	1 408
16-18	2 979	2 792	2 622	2 563	2 469	2 428	2 317	2 240	2 134	2 115	2 118	2 115	2 164	2 184	2 234	2 234	2 250	2 258	2 258	2 248	2 235	2 213	2 184	2 151	2 111
18	1 038	984	866	854	815	807	762	774	697	686	670	676	690	668	723	710	718	723	725	725	723	718	710	701	689
19-24	5 861	5 554	5 226	4 902	4 542	4 254	4 032	3 777	3 589	3 430	3 273	3 131	3 011	2 939	2 843	2 868	2 891	2 938	2 983	3 016	3 069	3 068	3 074	3 061	3 037
Łącznie	<u>19270</u>	<u>18575</u>	<u>17855</u>	<u>17357</u>	<u>16811</u>	<u>16393</u>	<u>16008</u>	<u>15679</u>	<u>15308</u>	<u>15094</u>	<u>14870</u>	<u>14683</u>	<u>14502</u>	<u>14300</u>	<u>14152</u>	<u>13988</u>	<u>13837</u>	<u>13684</u>	<u>13511</u>	<u>13307</u>	<u>13113</u>	<u>12860</u>	<u>12606</u>	<u>12340</u>	<u>12061</u>

Źródło danych: Główny Urząd Statystyczny „Prognoza dla powiatów i miast na prawie powiatu oraz podregionów na lata 2011 - 2035”

http://www.stat.gov.pl/gus/5840_11752_PLK_HTML.htm

Etaty administracji i obsługi rok szkolny 2012/2013

PRZEDSZKOLA PUBLICZNE

Placówki	Etaty administracji	Etaty obsługi	Etaty pomocy nauczyciela	Razem
Przedszkole Publiczne Nr 1	2	7,3	3	12,3
Przedszkole Publiczne Nr 2	2	8	0	10
Przedszkole Publiczne Nr 4	2	13	2	17
Przedszkole Publiczne Nr 5	2,1	9	0	11,1
Przedszkole Publiczne Nr 8	2	14	0	16
Przedszkole Publiczne Nr 9	2	13,5	0	15,5
Przedszkole Publiczne Nr 10	2	4	7	13
Przedszkole Publiczne Nr 14	2	5,75	10	17,75
Przedszkole Publiczne Nr 15	2	12,4	0	14,4

SZKOŁY PODSTAWOWE

Placówki	Etaty administracji	Etaty obsługi	Razem
Szkoła Podstawowa Nr 2	3,7	7,5	11,2
Szkoła Podstawowa Nr 4	4,5	9	13,5
Szkoła Podstawowa Nr 5	3,2	13	16,2
Szkoła Podstawowa Nr 7	4,48	13,6	18,08
Szkoła Podstawowa Nr 9	5	24	29
Szkoła Podstawowa Nr 10	5,7	19,5	25,2

GIMNAZJA

Placówki	Etaty administracji	Etaty obsługi	Razem
Publiczne Gimnazjum Nr 1	5,2	15	20,2
Publiczne Gimnazjum Nr 2	4	6	10
Publiczne Gimnazjum Nr 8	4	8	12

LICEA OGÓLNOKSZTAŁCĄCE, ZESPOŁY SZKÓŁ, ŁCRE I BURSY SZKOLNE

Placówki	Etaty administracji	Etaty obsługi	Razem
II Liceum Ogólnokształcące	4	7	11
III Liceum Ogólnokształcące	5	9	14
Zespół Szkół Ogólnokształcących	4,75	13	17,75
Zespół Szkół Technicznych i Ogólnokształcących Nr 4	5,2	12	17,2
Zespół Szkół Mechanicznych i Ogólnokształcących Nr 5	5,2	13	18,2
Zespół Szkół Ekonomicznych i Ogólnokształcących Nr 6	5	8,83	13,83
Zespół Szkół Weterynaryjnych i Ogólnokształcących Nr 7	6,7	12	18,7
Zespół Szkół Drzewnych i Gimnazjalnych	4,5	5,5	10
Zespół Szkół Specjalnych	5	3	8
Zespół Centrów Kształcenia Praktycznego i Ustawicznego w Łomży	8,25	5	13,25
Bursa Szkolna Nr 1	4,25	13	17,25
Bursa Szkolna Nr 2	4	8	12
Bursa Szkolna Nr 3	4	5	9
Łomżyńskie Centrum Rozwoju Edukacji	6,1	3	9,1

Analiza zatrudnienia wg SIO na dzień 30 września

Przedszkola Publiczne Nr 1,2,4,5,8,9,10,14,15

Wyszczególnienie	SIO 30 września 2011 rok – zatrudnienie nauczycieli	SIO 30 września 2012 rok – zatrudnienie nauczycieli
bez stopnia	1	0
stażysta	9,68	5,17
kontraktowy	37,9	41,65
mianowany	24,98	28,43
dyplomowany	56,27	58,37
Ogółem etaty	129,83	133,62
liczba uczniów	1374	1438
liczba oddziałów	54	55

Szkoły Podstawowe Nr 2,4,5,7,9,10

Wyszczególnienie	SIO 30 września 2011 rok – zatrudnienie nauczycieli	SIO 30 września 2012 rok – zatrudnienie nauczycieli
bez stopnia	1	1
stażysta	3,94	4,39
kontraktowy	33,55	28,97
mianowany	33,81	36,68
dyplomowany	233,13	230,03
Ogółem etaty	305,43	301,07
liczba uczniów	3769	3683
liczba oddziałów	154	152

Publiczne Gimnazja Nr 1, 2, 8

Wyszczególnienie	SIO 30 września 2011 rok – zatrudnienie nauczycieli	SIO 30 września 2012 rok – zatrudnienie nauczycieli
bez stopnia	0,89	0
stażysta	4,06	3,33
kontraktowy	22,33	20,05
mianowany	22,76	19,54
dyplomowany	87,88	88,24
Ogółem etaty	137,92	131,16
liczba uczniów	1436	1347
liczba oddziałów	55	50

Szkoły Ponadgimnazjalne – zespoły – ZSS, ZSDiG, ZSMiONr 5, ZSTiO
Nr 4, ZSEiO Nr 6, ZSWiO Nr 7, licea ogólnokształcące - I,II, III

Wyszczególnienie	SIO 30 września 2011 rok – zatrudnienie nauczycieli	SIO 30 września 2012 rok – zatrudnienie nauczycieli
bez stopnia	0	0
stażysta	8,37	8,08
kontraktowy	67,55	57,59
mianowany	91,59	95,37
dyplomowany	303,37	301,71
Ogółem etaty	470,88	462,75
liczba uczniów	5416	5187
liczba oddziałów	210	w tym 19 oddziałów łączyonych 210

Zbiorówka – PP, SP, PG, I,II,III LO i Zespoły szkół

Wyszczególnienie	SIO 30 września 2011 rok – zatrudnienie nauczycieli	SIO 30 września 2012 rok – zatrudnienie nauczycieli
bez stopnia	2,89	1
stażysta	26,05	20,97
kontraktowy	161,33	148,26
mianowany	173,14	180,02
dyplomowany	680,65	678,35
Ogółem etaty	1044,06	1028,6
	15,62	
liczba uczniów	11995	11655
	340	
liczba oddziałów	473	467
	6	

Bursy Szkolne Nr 1,2,3

Wyszczególnienie	SIO 30 września 2011 rok – zatrudnienie nauczycieli	SIO 30 września 2012 rok – zatrudnienie nauczycieli
bez stopnia	0	0
stażysta	1	0
kontraktowy	9,53	8,5
mianowany	13,53	9,5
dyplomowany	19	20,53
Ogółem etaty	43,06	38,53
liczba wychow.	664	633
liczba oddziałów	0	0

Łomżyńskie Centrum Rozwoju Edukacji

Wyszczególnienie	SIO 30 września 2011 rok – zatrudnienie nauczycieli	SIO 30 września 2012 rok – zatrudnienie nauczycieli
bez stopnia	0	0
stażysta	0	0
kontraktowy	0	1
mianowany	0	3
dplomowany	0	17,5
Ogółem etaty	0	21,5
liczba uczniów	0	0
liczba oddziałów	0	0

Zespół Centrów Kształcenia Praktycznego i Ustawicznego

Wyszczególnienie	SIO 30 września 2011 rok – zatrudnienie nauczycieli	SIO 30 września 2012 rok – zatrudnienie nauczycieli
bez stopnia	0	0
stażysta	0,06	0
kontraktowy	3,86	3,27
mianowany	11,64	7,45
dplomowany	10,47	10,54
Ogółem etaty	26,03	21,26
liczba uczniów	186	144
liczba oddziałów	7	7

Poradnia Psychologiczno Pedagogiczna

Wyszczególnienie	SIO 30 września 2011 rok – zatrudnienie nauczycieli	SIO 30 września 2012 rok – zatrudnienie nauczycieli
bez stopnia	0	0
stażysta	0	0
kontraktowy	1	0
mianowany	0	0
dplomowany	13	0
Ogółem etaty	14	0
liczba uczniów	0	0
liczba oddziałów	0	0

Samorządowy Ośrodek Doradztwa Metod. i Doskonalenia N-li

Wyszczególnienie	SIO 30 września 2011 rok – zatrudnienie nauczycieli	SIO 30 września 2012 rok – zatrudnienie nauczycieli
bez stopnia	0	0
stażysta	0	0
kontraktowy	0	0
mianowany	0	0
dplomowany	3,5	0
Ogółem etaty	3,5	0
liczba uczniów	0	0
liczba oddziałów	0	0

Zbiorówka – całość

Wyszczególnienie	SIO 30 września 2011 rok – zatrudnienie nauczycieli	SIO 30 września 2012 rok – zatrudnienie nauczycieli
bez stopnia	2,89	1
stażysta	27,11	20,97
kontraktowy	175,72	161,03
mianowany	198,31	199,97
dyplomowany	726,62	726,92
Ogółem etaty	1130,65	1109,89
	20,76	
Ogółem oddziały	473	467
	6	
Ogółem uczniowie	11995	11655
	340	

Najważniejsze osiągnięcia szkół i placówek oświatowych w roku szkolnym 2011/2012

Przedszkole Publiczne

Lp.	Nazwa placówki	osiągnięcia placówki w roku szk. 2011/2012
1.	Przedszkole Nr 1	Uzyskanie certyfikatu ogólnopolskiej akcji " Bezpieczne Wakacje 2012 "
		Zdobycie certyfikatu " Bezpieczne Przedszkole " w ramach ogólnopolskiego programu " Zdrowy Początek "
		Nagrody i wyróżnienia w konkursach recytatorskich i plastycznych
2.	Przedszkole Nr 2	Współorganizacja akcji pt.: "Dziś makulaturę zbieramy - jutro zabawki mamy", "Kochaj Ziemię, daj baterie",
		Zdobycie wielu nagród i wyróżnień w ogólnopolskich, wojewódzkich i miejskich konkursach
		Realizacja projektu - edukacji patriotycznej, mającej na celu twórcze myślenie i umiejętność pracy zespołowej
3.	Przedszkole Nr 4	Prezentacja placówki i osiągnięć przedszkolaków podczas wizyty delegacji dyrektorów przedszkoli z Litwy.
		3 miejsce w stylu grzbietowym w I edycji zawodów pływackich z cyklu PODSTAWÓWKA NA FALI H2O (6-latek)
		Otrzymanie bardzo wysokiej oceny pracy z całościowej ewaluacji zewnętrznej.
4.	Przedszkole Nr 5	udział w konkursie MEN „Mam 6 lat” - promującego edukację dzieci 6-letnich w panelu dla przedszkoli pt.„Przyjaźnie z przedszkola do szkoły"
		realizacja innowacji pedagogicznej zarejestrowanej przez Podlaskiego Kuratora Oświaty pt. „Bawimy się w teatr"
5.	Przedszkole Nr 8	organizacja wspólnie z MDK-DŚT dla wszystkich przedszkolaków konkursu talentów Mini PlayBack Show - cieszącego się ogromną popularnością wśród placówek
		realizacja pilotażowych bezpłatnych programów z koła plastycznego i języka angielskiego, czego efektem jest wpisanie na listę innowacji pedagogicznych Kuratorium Oświaty programu języka angielskiego „Play and learn" na rok szkolny 2012/2013
6.	Przedszkole Nr 9	uczestnictwo w „Zambrowskiej Olimpiadzie Przedszkolaka"
		promocja ruchu wśród dzieci - grupa sportowa Cheerleaderek
		organizacja miejskiej Olimpiady Przedszkolaka
7.	Przedszkole Nr 10	lutym 2012 r.- uzyskanie tytułu „Szkoły Odkrywców Talentów" - promującej odkrywanie i wspieranie dzieci uzdolnionej
		3 nagrody za udział w wojewódzkim konkursie plastycznym pt.: „Cztery pory roku na podlasiu" organizowanym przez Szkołę Podstawową Nr 12 im. Zygmunta Glogera w Białymstoku

		<p>II miejsce w Ogólnopolskim Konkursie Logopedycznym - plastycznym „Nasze miękkie polskie głoski” - czerwiec 2012 r.</p> <p>III miejsce w IV konkursie Mini Playback Show organizowanym przez MDK-DŚT</p>
8.	Przedszkole Nr 14	<p>Zdobycie dwóch wyróżnień w ogólnopolskim konkursie plastycznym pt. „Moja mała ojczyzna - mieszkam w ...” organizowanym przez Centrum Edukacyjne „Bliżej Przedszkola”.</p> <p>Zdobycie I miejsce w konkursie organizowanym przez Nadleśnictwo Łomża pt. „Pomóżmy zwierzętom przetrwać w zimie” w kategorii przedszkole. Akcja dokarmiania zwierząt leśnych zimą.</p> <p>Organizator wspólnie z rodzicami akcji SZLACHETNA PACZKA. Dzięki tej pomocy wybrana rodzina mogła godnie spędzić Święta Bożego Narodzenia.</p> <p>Współpraca z WOŚP poprzez zorganizowanie przedszkolnego konkursu plastycznego „Przyjdź do Nas, Mikołaju”. Dochód ze sprzedaży prac przeznaczono na WOŚP Jurka Owsiaka.</p>
9.	Przedszkole Nr 15	<p>Organizacja miejskiego konkursu plastycznego „Kocha, lubi, szanuje... miłość niejedno ma imię”</p> <p>Rozwijanie zamiłowania do czytania książek przez realizację programu autorskiego, współpracę z Biblioteką Miejską i udział w kampanii „Cała Polska czyta dzieciom” wraz z wolontariuszami ze szkół.</p>

SZKOŁY PODSTAWOWE

Szkoła Podstawowa Nr 2 w Łomży

1. Siedem tytułów laureata w konkursach przedmiotowych organizowanych przez Kuratorium Oświaty w Białymstoku;
2. Dwóch uczniów z klas szóstych otrzymało tytuł finalisty w Wojewódzkich Konkursach Przedmiotowych
3. Liczni laureaci, finaliści i wyróżnieni w wielu konkursach w zakresie różnych przedmiotów na terenie miasta, regionu i kraju, w tym sukcesy sportowe;
4. Organizacja ciekawych i atrakcyjnych apeli oraz imprez i uroczystości szkolnych takich jak: Święto szkoły, Katyń- ocalić od zapomnienia i inne.
5. Sprawna organizacja zajęć wychowania fizycznego mimo braku sali gimnastycznej;
6. Utworzenie pracowni językowej wyposażonej w profesjonalny sprzęt do nauki języków;
7. Wyposażenie kilku sal lekcyjnych w sprzęt multimedialny.

Szkoła Podstawowa Nr 4 w Łomży

1. Sześć tytułów laureata w konkursach przedmiotowych organizowanych przez Kuratorium Oświaty w Białymstoku;
2. Dwóch uczniów z klas szóstych otrzymało tytuł finalisty w Wojewódzkich Konkursach Przedmiotowych;
3. Jedenaście wyróżnień w Międzynarodowym Konkursie Matematycznym "Kangur";
4. Liczni laureaci, finaliści i wyróżnieni w wielu konkursach w zakresie różnych przedmiotów na terenie miasta, regionu i kraju, w tym sukcesy sportowe;
5. Jedenastu uczniów brało udział w Finale Krajowym Czwartków Lekkoatletycznych w Łodzi.

Szkoła Podstawowa Nr 5 w Łomży

1. Szesnaście tytułów laureata w konkursach przedmiotowych organizowanych przez Kuratorium Oświaty w Białymstoku;
2. Pięciu uczniów otrzymało tytuł finalisty w Wojewódzkich Konkursach Przedmiotowych;
3. Liczni laureaci, finaliści i wyróżnieni w wielu konkursach w zakresie różnych przedmiotów na terenie miasta, regionu i kraju, w tym sukcesy sportowe;
4. Ośmiu uczniów brało udział w Finale Krajowym Czwartków Lekkoatletycznych w Łodzi;
5. XVI edycja Czwartków Lekkoatletycznych:
I miejsce w punktacji szkół podstawowych wśród 23 startujących szkół w Miejskim Finale Czwartków Lekkoatletycznych;
6. Ucz. Izabela Lipińska kl. Vb w Krajowym Finale Czwartków Lekkoatletycznych w Łodzi - II miejsce i srebrny medal w Polsce, ogromny sukces na skalę kraju;
7. Organizacja ciekawych i atrakcyjnych apeli oraz imprez i uroczystości szkolnych.

Szkoła Podstawowa Nr 7 w Łomży

1. Wyniki ze sprawdzianu zewnętrznego szkoły 26,0 p. - bardzo wysoki wynik;
2. Dwanaście tytułów laureata w konkursach przedmiotowych organizowanych przez Kuratorium Oświaty w Białymstoku;
3. Pięciu uczniów otrzymało tytuł finalisty w Wojewódzkich Konkursach Przedmiotowych;
3. Sześć wyróżnień w Międzynarodowym Konkursie Matematycznym "Kangur"
4. Liczni laureaci, finaliści i wyróżnieni w wielu konkursach w zakresie różnych przedmiotów na terenie miasta, regionu i kraju, w tym sukcesy sportowe - 9 finalistów Ogólnopolskiego Finału Czwartków Lekkoatletycznych;
5. Przedsięwzięcia społeczności szkolnej:
 - Organizacja otwartej plenerowej wystawy " **Łomża w dokumencie archiwalnym**"
 - **Organizacja imprezy patriotycznej** dla środowiska lokalnego

- Działalność **światlicy środowiskowej** TPD w przy Szkole Podstawowej nr 7 im. Adama Mickiewicza w Łomży – wolontariat uczniów szkół gimnazjalnych i ponad gimnazjalnych
- Efektywność realizacji **7 programów autorskich** w ramach zajęć dodatkowych
- **I nagroda** w konkursie na projekt „Łomża moje miasto”
- **Efektywna współpraca z instytucjami lokalnymi** owocująca organizacją wspólnych imprez i uroczystości szkolnych
- Uzyskanie **certyfikatu Szkoła odkrywców talentów**
- Organizacja trzech Międzyszkolnych Konkursów Edukacyjnych

Szkoła Podstawowa Nr 9 w Łomży

1. Laureaci Wojewódzkich Konkursów Przedmiotowych – 14 uczniów;
2. Finałiści Wojewódzkich Konkursów Przedmiotowych – 2 uczniów;
3. Liczni laureaci, finaliści i wyróżnieni w wielu konkursach w zakresie różnych przedmiotów na terenie miasta, regionu i kraju, w tym sukcesy sportowe - 8 finalistów Ogólnopolskiego Finału Czwartków Lekkoatletycznych;
4. Organizacja ciekawych i atrakcyjnych apeli oraz imprez i uroczystości szkolnych.

Szkoła Podstawowa Nr 10 w Łomży

1. Uzyskanie wysokiego wyniku ze sprawdzianu zewnętrznego klas szóstych (najwyższy wynik wśród łomżyńskich szkół – wspólnie z SP7 tj. 26,0 p.).
2. Zdobyte 14 tytułów laureatów wojewódzkich konkursów przedmiotowych:
 - ✓ język polski - 9 uczniów
 - ✓ informatyka – 2 uczniów
 - ✓ przyroda – 2 uczniów
 - ✓ język angielski – 1 uczeń
3. Zorganizowanie Wojewódzkiej Konferencji pod hasłem „Wychowujemy wspólnie – Jan Paweł II nauczycielem życia”. Patronat nad Konferencją objęli: Prezydent M. Łomża, Podlaski Kurator Oświaty, Jego Ekscelencja ks. Biskup Tadeusz Bronakowski.
4. Zorganizowanie Regionalnego Konkursu Wiedzy – „Pielgrzymi szlak Jana Paweł II – trzecia pielgrzymka Ojca Świętego do Ojczyzny”.
5. Zdobyte przez Radę Rodziców tytułu laureata (na szczeblu wojewódzkim) w konkursie ogłoszonym przez MEN – „Mam 6 lat”. Otrzymanie z MEN tablicy z tytułem „Szkoła Przyjazna dla Sześciolatka”.
6. Działania zmierzające do przybliżenia idei obniżenia wieku szkolnego. Dzięki świetnej współpracy z rodzicami i szeroko prowadzonej akcji informacyjnej, w klasach pierwszych uczyło się 20 sześciolatek.
7. Sześć wyróżnień w Ogólnopolskim Konkursie „Z poprawną polszczyzną na co dzień”.
8. Międzynarodowy Konkurs Matematyczny „Kangur”: dwóch uczniów bardzo dobry wynik, 16 uczniów – wyróżnienia.

PUBLICZNE GIMNAZJA

Publiczne Gimnazjum Nr 1 w Łomży

1. Laureaci Wojewódzkich Konkursów Przedmiotowych – 28 uczniów;
2. Finałiści Wojewódzkich Konkursów Przedmiotowych – 13 uczniów;
3. Dwóch uczniów Luiza Czarnocka i Sebastian Krakowiecki reprezentowali Łomżę na posiedzeniu XVIII Sesji Sejmu Dzieci i Młodzieży-2012;
4. III miejsce w Ogólnopolskim Konkursie na gazetkę szkolną „Szkoła pod lupa”
5. Dziewięć (9) wyróżnień Międzynarodowy Konkurs Matematyczny „Kangur”;
6. Ogólnopolska Olimpiada Matematyczna - do II etapu zakwalifikowało się trzech uczniów;
7. Liczni laureaci, finaliści i wyróżnieni w wielu konkursach w zakresie różnych przedmiotów na terenie miasta, regionu i kraju, w tym sukcesy sportowe- III miejsce w Drużynowym Tenisie Stołowym o Puchar Przewodniczącego Zrzeszenia LZS, I miejsce w Turnieju Tenisa Stołowego o Puchar LZS –Angelika Obrycka, I miejsce w Turnieju Tenisa Stołowego o Puchar LZS – Dawid Gumiński, II miejsce w VII Turnieju Tenisa Stołowego z okazji Konstytucji 3-go Maja – Angelika Obrycka, III miejsce w piłce nożnej dziewcząt Coca Cola Cup, III miejsce w piłce nożnej chłopców Coca Cola Cup, II miejsce w Mistrzostwach Miasta, V-VI miejsce w Finale Grupy Zachodniej, Sztafetowe Biegi Przełajowe - dziewczęta: I miejsce w Mistrzostwach Miasta, chłopcy: I miejsce w Mistrzostwach Miasta, I miejsce w klasyfikacji ogólnej dziewcząt w Gimnazjacie Lekkoatletycznej w Mistrzostwach Miasta, I miejsce w klasyfikacji ogólnej chłopców w Gimnazjacie Lekkoatletycznej w Mistrzostwach Miasta, II Edycja Zawodów Lekkoatletycznych Szkół Gimnazjalnych o Puchar Prezydenta Miasta Łomża - I miejsce w klasyfikacji ogólnej dziewcząt i chłopców

Publiczne Gimnazjum Nr 2 w Łomży

1. Wyróżnienie w programie Młodzi aktywiści prezydencji jako jedna z czterech szkół z całej Polski i zakwalifikowanie się na OPPM. Szkoła znalazła się w elitarnej grupie 88 szkół: podstawowych, gimnazjów i szkół ponadgimnazjalnych (z różnych programów CEO) i wyróżniona zaproszeniem do udziału w Ogólnopolskiej Prezentacji Projektów Młodzieżowych. Patronatem Gali było Centrum Edukacji Obywatelskiej i Ośrodek Rozwoju Edukacji.
2. Zakwalifikowanie do półfinałów Ogólnopolskiego Konkursu na Najlepsze Przedsięwzięcie Uczniowskie IDEA 2012. Od kilku lat szkoła realizuje program "Przedsiębiorczość - wychowanie przez działanie", którego głównym celem jest wszechstronny rozwój uczniów, ukierunkowany na kształtowanie w nich kreatywnej i przedsiębiorczej postawy oraz promowanie nauczania poprzez realizację przedsięwzięć uczniowskich. Jedyni w Województwie Podlaskim, spośród 421 zgłoszonych i udokumentowanych przedsięwzięć do Fundacji Młodzieżowej Przedsiębiorczości z całej Polski. Komisja Konkursowa zakwalifikowała dwa przedsięwzięcia: Historia jednego obrazu i Nauka cierpliwości;
3. Społeczność Publicznego Gimnazjum Nr 2 w Łomży była inicjatorem Marszu ku dobru, który odbył się 3 listopada 2011 r.

Publiczne Gimnazjum Nr 8 w Łomży

1. Laureaci Wojewódzkich Konkursów Przedmiotowych – 4 uczniów;
2. Finałiści Wojewódzkich Konkursów Przedmiotowych – 7 uczniów;
3. Liczni laureaci, finaliści i wyróżnieni w wielu konkursach w zakresie różnych przedmiotów na terenie miasta, regionu i kraju, w tym sukcesy sportowe -Mistrzostwa Grupy Zachodniej II miejsce i awans do finału wojewódzkiego, w finale wojewódzkim Podlaskiej Gimnazjady VII miejsce. III miejsce w Klubowych Mistrzostwach Województwa Podlaskiego Młodzików n U – 14 w koszykówce chłopców, III miejsce w Ogólnopolskim Turnieju Koszykówki „ Igrzyska Nadwiślańskie 2012” w Wyszakowie, II miejsce w Międzynarodowym Turnieju Koszykówki Młodzików im A. Grzegorzewskiego w Olsztynie, Klasy I grają w Podlaskiej Lidze Młodzików, II

miejsce w finale Gimnazjady Województwa Podlaskiego w koszykówce dziewcząt ,V miejsce w II Ogólnopolskim Turnieju Koszykówki Dziewcząt o Puchar dyrektora MG 1 w Zambrowie, IV i V miejsce w VIII Ogólnopolskim Turnieju o Puchar Burmistrza Miasta Działdowo, III miejsce w IV Ogólnopolskim Turnieju Koszykówki Dziewcząt „Gołków Cup” w Piasecznie, II miejsce w Mikołajkowym Turnieju Młodziczek w Wysokim Mazowieckim, I miejsce w Turnieju Wojewódzkim w Kolnie, I miejsce w Mistrzostwach Miasta w futsalu, I miejsce w półfinałach Grupy Zachodniej, II miejsce w Finale Grupy Zachodniej, IV miejsce w finale Gimnazjady Województwa Podlaskiego Coca-Cola Cup, I miejsce w rozgrywkach miejskich, I miejsce w rozgrywkach powiatowych, II miejsce w rozgrywkach wojewódzkich/ćwierćfinał/ - Marcin Świdorski, Marcin Maliszewski są reprezentantami woj. podlaskiego i reprezentują je w rozgrywkach ogólnopolskich, Gimnazjada Grupy Zachodniej w Lidze Lekkoatletycznej III miejsce drużyna dziewcząt. Sztafeta 4x100 II miejsce, Skok wzwyż I miejsce, II edycja Zawodów Lekkoatletycznych Szkół Gimnazjalnych „Wiosna 2011/12” – I miejsce, II edycja Zawodów Lekkoatletycznych o Puchar Prezydenta Łomży – II miejsce, Finały Województwa Podlaskiego: Skok wzwyż Sebastian Chyliński III miejsce.

SZKOŁY PONAGIMNAZJALNE

Nazwa szkoły	Osiągnięcia
<u>Zespół Szkół Technicznych i Ogólnokształcących Nr 4</u>	<p>Stypendium Prezesa Rady Ministrów za wysokie wyniki w nauce - otrzymało 2-ch uczniów</p> <p>Szkoła Odkrywców Talentów - uzyskanie tytułu Szkoły Odkrywców Talentów -rok szkolny 2011/2012)</p> <p>Mistrzostwa Województwa Podlaskiego w zapasach - srebrny i brązowy medal, łącznie zdobyto 7 medali.</p> <p>Wysoka zdawalność egzaminu potwierdzającego kwalifikacje zawodowe - 100 % w zawodach: technik hotelarstwa oraz technik żywienia i gospodarstwa domowego.</p>
<u>Zespół Szkół Mechanicznych i Ogólnokształcących Nr 5</u>	<p>Wysoka zdawalność uczniów szkoły potwierdzona wynikami rankingu Rzeczpospolitej i Perspektywy.</p> <p>Zawody obronne "Sprawni jak żołnierze" - V miejsce</p> <p>Mistrzostwo województwa w piłce koszykowej chłopców - wysokie wyniki</p>
<u>Zespół Szkół Ekonomicznych i Ogólnokształcących Nr 6</u>	<p>IV Olimpiada Logistyczna - 2 uczniów zostało finalistami</p> <p>XVI Turnieju Wiedzy i Umiejętności Handlowo - Menedżerskich - 1 uczennica technikum została finalistką.</p> <p>Mistrzostwo Polski w skoku wzwyż - brązowy medal, wynik 2,02 jest również członkiem kadry woj. podlaskiego w LA</p>
<u>Zespół Szkół Weterynaryjnych i Ogólnokształcących Nr 7</u>	<p>Trzech finalistów XIV Ogólnopolskiej Olimpiady Wiedzy o Żywności – indeksy na wybrane wyższe uczelnie na kierunki z zakresu towaroznawstwa i technologii żywności.</p> <p>Trzech finalistów XXXVIII Ogólnopolskiego Turnieju Wiedzy o Mleku i Mleczarstwie – indeksy na Wydział Wiedzy o Żywności Uniwersytetu Warmińsko - Mazurskiego w Olsztynie</p> <p>I miejsce w Rejonowych Zawodach Zdrowego Stylu Życia, i III miejsce w Okręgowych zawodach w Białymstoku.</p> <p>Udział w etapie okręgowym XXXVI Olimpiady Wiedzy i Umiejętności Rolniczych /OWiUR/ w bloku ;-produkcja zwierzęca, agrobiznes, architektura krajobrazu</p> <ul style="list-style-type: none"> - II miejsce w XXXVI OWIUR – blok produkcja zwierzęca, - laureat XXXV OWIUR – blok produkcja zwierzęca – indeks na Wydział Nauk Weterynaryjnych <p>IX edycja konkursu im. Jana Stypuły Senatora Ziemi Łomżyńskiej o indeks na wydz. medycyny weterynaryjnej SGGW w Warszawie- 8 indeksów.</p>

	<p>I miejsce w biegu na 2500m w Mistrzostwach Województwa Podlaskiego w Białymstoku</p> <p>Konferencje o zasięgu krajowym: -Obchody Światowego Roku Weterynarii w łomżyńskiej Wecie z udziałem przedstawicieli władz centralnych, wojewódzkich i lokalnych pod patronatem Ministra Rolnictwa. - Organizacja konferencji naukowych w zakresie weterynarii, technologii żywności, żywienia.</p> <p>PRAKTYKI ZAWODOWE Realizacja programu praktyk zawodowych przez 20 uczniów Technikum Żywnienia i Gospodarstwa Domowego w renomowanych zakładach branży gastronomiczno - hotelarskiej w Niemczech na terenie Turynгии w ramach współpracy z Polsko – Niemiecką Wymianą Młodzieży. Realizacja praktyk zawodowych w renomowanych zakładach i instytucjach na terenie całego kraju: Instytut Oceanografii UW Gdańskiego na Helu, Międzygminny Związek Zatoki Puckiej we Władysławowie, Restauracja „Belweder” w Warszawie, ogrody zoologiczne, itp</p>
<u>Zespół Szkół Drzewnych i Gimnazjalnych</u>	<p>Wymiana polsko - niemiecka. XIV edycja współpracy Drzewnej ze szkołą w Bilberge, która trwa od 1998 r. i jest możliwa dzięki fundacji Polsko - Niemiecka Wymiana Młodzieży z Poczdamu z siedzibą w Warszawie.</p> <p>Stypendium Prezesa Rady Ministrów - 1 uczeń.</p> <p>Mistrzostwa Łomży szkół gimnazjalnych, ponadgimnazjalnych oraz burs szkolnych w wyciskaniu sztangi leżąc - II miejsce.</p> <p>Mistrzostwa Grupy Zachodniej w Szachach - III miejsce</p>
<u>Zespół Szkół Specjalnych</u>	<p>Szkoła otrzymała we wrześniu 2011 certyfikat uczestnictwa w projekcie ;"Program nauczania pierwszej pomocy przedmedycznej uczniów ze specjalnymi potrzebami edukacyjnymi- opracowanie i pilotażowe wdrożenie programów"</p> <p>Uczniowie szkoły uczestniczą w ogólnopolskich kampaniach: "Czytające szkoły!"i "Wszystkie kolory świata"</p> <p>I miejsce w kategorii Szkoła podstawowa i gimnazjum w XIII Wojewódzkim Konkursie Recytatorskim "Recytuje każdy z nas" w Białymstoku.</p> <p>Udział w ogólnopolskim programie edukacyjnym „Moje miasto bez elektrośmieci”</p> <p>XII Mistrzostwa Województwa Podlaskiego w Wiosennych Biegach - I miejsce,2 II i III.</p>
<u>ZCKPiU</u>	<p>W Szkole Policealnej dla dorosłych na kierunku BHP w miesiącu styczniu 17osób przystąpiło do egzaminu zawodowego z czego 16 osób zdało.</p>

Licea ogólnokształcące

L.p.	Nazwa placówki	Osiągnięcia
1.	Zespół Szkół Ogólnokształcących	2 olimpijczyków zdobyło w br. szkolnym pierwsze miejsca w Polsce w kategorii: języka rosyjskiego oraz wiedzy ekonomicznej.
		Uczniowie Publicznego Gimnazjum Nr 6 uzyskali w roku szk. 2011/12 47 tytułów laureata oraz 19 tytułów finalisty
2.	II Liceum Ogólnokształcące	Międzynarodowy Konkurs Języków Obcych- 3 laureatów z języka angielskiego i 3 z języka niemieckiego
		Międzynarodowy Konkurs Matematyczny "Test Matematyka Plus"- 4 laureatów
		Ogólnopolski konkurs historyczny "Polska Piastowska" – 1 finalista
		Konkurs krasomówczy – 1 miejsce
		Ogólnopolska Olimpiada Logiczno-Matematyczna- 1 finalista
3.	III Liceum Ogólnokształcące	Realizacja programu profilaktycznego "Wasze wybory" oraz "W sieci"
		Obchody 70-rocznicy powstania Armii Krajowej i 20-lecie szkoły
		Finalista ogólnopolskiego konkursu mistrz ortografii niemieckiej
		Finaliści ogólnopolskiego konkursu "Młodzi przeciwko patologiom społecznym"

BURSY SZKOLNE

BURSA SZKOLNA NR 1

1. Współorganizacja Wigilii miejskiej 2011 przygotowanie posiłków.
2. Wychowankowie bursy biorą udział w działaniach teatralnych, które są podejmowane przez PAT i Komendę Miejską Policji w Łomży (profilaktyka uzależnień)
3. Współpraca z Fundacją Ocalenie
4. Współpraca z Hospicjum Św. Ducha w Łomży- Pomoc w opiece nad chorymi.
Sprawienie radości ludziom starszym, samotnym, potrzebującym pomocy i wsparcia.

BURSA SZKOLNA NR 2

- 1) Udział młodzieży w III Międzynarodowych Mistrzostwach Polski w Wyciskaniu Sztangi Leżąc w Zalesiu:
 - II miejsce w kat. wagowej do 75 kg
 - III miejsce w kat. wagowej OPEN
 - III miejsce w kat. wagowej do 82,5
- 2) Udział w Mistrzostwach Europy w Trójboju Siłowym w Austrii:
 - I miejsce w kat. wagowej do 56 kg – Michał Andrukiewicz
 - Michał ustanowił na tych zawodach również rekord świata w Martwym Ciągu.
- 3) Teatr Eksperymentalny Bursa 2 przygotował spektakl pt. LOBIO. Premiera odbyła się w MDK – DŚT w Łomży dla społeczności lokalnej.
- 4) Udział w III Międzybursowym Konkursie Twórczego Działania:
 - nagroda organizatora w kat. fotografia
 - wyróżnienie w kat. teatr i w kat. fotografia
- 5) Działania Bursowego Klubu Wolontariatu:
 - zorganizowanie II Międzybursowych Obchodów Dnia Wolontariatu
 - udział w Ogólnopolskiej Akcji „Góra grosza”
 - udział w akcjach organizowanych przez CARITAS w Łomży i ścisła współpraca z świetlicą socjoterapeutyczną.

BURSA SZKOLNA NR 3

1. III OGÓLNOPLSKI KONKURS NA KARTKĘ ŚWIĄTECZNĄ KAZIMIERZ DOLNY 2011 (wzięło udział 800 uczestników z całej Polski)
 - **II i III miejsce** w kategorii szkół średnich
 - **II miejsce** w kategorii otwartej
(praca została wydrukowana przez Poczta Polska jako karta świąteczna)
2. Wyróżnienie w ogólnopolskim konkursie "KARTA WIELKANOCNA" w Świnoujściu.
3. Organizacja "I MIĘDZYBORSOWEGO KONKURSU PLASTYCZNEGO NA KARTKĘ WALENYNKOWĄ". i " III MIĘDZYBORSOWEGO KONKURSU TWÓRCZEGO"
4. Współorganizacja "OGÓLNOPOLSKIEJ LICALIADY TENISA STOŁOWEGO".

ROK 2012 – Projekty Unijne

Nazwa szkoły	Środki pozyskane	Wkład własny	Uwagi
I Liceum Ogólnokształcące	299.000,-	-	Projekt zakończony
Zespół Szkół Mechanicznych i Ogólnokształcących Nr 5	448.529,69	12.834,-	Okres realizacji projektu do 30.11.2012r
Zespół Szkół Drzewnych i Gimnazjalnych	234.874,48	19.640,	Projekt w trakcie realizacji
Zespół Szkół Weterynaryjnych i Ogólnokształcących Nr 7	27.761,71	-	Projekt zakończony
Zespół Szkół Weterynaryjnych i Ogólnokształcących Nr 7	75.065,02	14.188,17	Projekt zakończony
Zespół Szkół Weterynaryjnych i Ogólnokształcących Nr 7	657.700,-	-	Projekt w trakcie realizacji
RAZEM	1.742.930,90	46.662,17	

ROK 2012 – Projekt inwestycyjny

Nazwa szkoły	Środki pozyskane	Wkład własny	Uwagi
Zespół Szkół Mechanicznych i Ogólnokształcących Nr 5	172.211,-	21.257,-	Projekt w trakcie realizacji

ROK 2011 – Projekty Unijne

Nazwa szkoły	Środki pozyskane	Wkład własny	Uwagi
Przedszkole Publiczne Nr 14	124.688,71	-	Projekt zakończony
Szkoła Podstawowa Nr 5	56.435,46	-	Projekt zakończony
Szkoła Podstawowa Nr 9	61.675,77	-	Projekt zakończony
Zespół Szkół Drzewnych i Gimnazjalnych	109.470,17	-	Projekt zakończony
Zespół Szkół Drzewnych i Gimnazjalnych	124.841,39	15.482,-	Projekt zakończony
Zespół Szkół Mechanicznych i Ogólnokształcących Nr 5	28.129,99	40.960,-	Okres realizacji projektu do 30.11.2012r
Zespół Szkół Mechanicznych i Ogólnokształcących Nr 5	109.368,97	26.855,08	Projekt zakończony
Zespół Szkół Mechanicznych i Ogólnokształcących Nr 5	96.756,17	-	Projekt zakończony
Zespół Szkół Weterynaryjnych i Ogólnokształcących Nr 7	141.638,29	22.965,70	Okres realizacji projektu do 31.01.2012r
Zespół Szkół Weterynaryjnych i Ogólnokształcących Nr 7	38.134,98	5.797,08	Okres realizacji projektu do 30.06.2012r
RAZEM	891.139,90	112.059,86	

Stypendia

Prezydenta Miasta Łomży za wybitne osiągnięcia naukowe i sportowe za rok szkolny 2011/2012

Zestawienie złożonych wniosków

Nazwa szkoły	STYPENDIA NAUKOWE	STYPENDIA SPORTOWE
Szkoła Podstawowa Nr 2 w Łomży	4	-
Szkoła Podstawowa Nr 4 w Łomży	2	-
Szkoła Podstawowa Nr 5 w Łomży	10	1
Szkoła Podstawowa Nr 7 w Łomży	22	2
Szkoła Podstawowa Nr 9 w Łomży	36	2
Szkoła Podstawowa Nr 10 w Łomży	20	2
Ogółem szkoły podstawowe	94	7
Publiczne Gimnazjum Nr 1	15	-
Publiczne Gimnazjum Nr 2	1	-
Publiczne Gimnazjum Nr 3	-	-
Publiczne Gimnazjum Nr 6	39	1
Publiczne Gimnazjum Nr 8	7	4
Katolickie Gimnazjum	5	1
Ogółem gimnazja	67	6
I LO	26	1
II LO	25	11
III LO	-	-
ZSTiO	2	-
ZSMiO	-	-
ZSEiO	2	1
ZSWiO	1	1
ZSDiG	2	-
Katolickie LO	3	-
LO Jański	1	-
Ogółem szkoły ponadgimnazjalne	62	14
OGÓLEM	223	27

PLANOWANA KWOTA z BUDŻETU MIASTA na STYPENDIA w 2012 roku - 101.640 zł

Dotychczasowe kryteria podziału:

-szkoły podstawowe – 80 zł/m-c,

-gimnazja - 120 zł/m/c

-ponadgimnaz. - 180 zł/m-c

- stypendia sportowe- 110zł/m-c

Zestawienie przyznanych stypendiów

Nazwa szkoły	STYPENDIA NAUKOWE	STYPENDIA SPORTOWE
Szkoła Podstawowa Nr 2 w Łomży	3	-
Szkoła Podstawowa Nr 4 w Łomży	2	-
Szkoła Podstawowa Nr 5 w Łomży	8	1
Szkoła Podstawowa Nr 7 w Łomży	4	1
Szkoła Podstawowa Nr 9 w Łomży	6	-
Szkoła Podstawowa Nr 10 w Łomży	5	-
Ogółem szkoły podstawowe	28	2
Publiczne Gimnazjum Nr 1	6	-
Publiczne Gimnazjum Nr 2	1	-
Publiczne Gimnazjum Nr 3	-	-
Publiczne Gimnazjum Nr 6	11	1
Publiczne Gimnazjum Nr 8	1	3
Katolickie Gimnazjum	1	1
Ogółem gimnazja	20	5
I LO	9	1
II LO	7	7
III LO	-	-
ZSTiO	1	-
ZSMiO	-	-
ZSEiO	2	1
ZSWiO	1	1
ZSDiG	1	-
Katolickie LO	1	-
LO Jański	-	-
Ogółem szkoły ponadgimnazjalne	22	10
OGÓLEM	70	17

Nabór do przedszkoli prowadzonych przez inne organy w ostatnich dwóch latach szkolnych oraz w roku 2012/2013

Placówka/adres	Liczba miejsc			Liczba przedszkolaków (mniej niż 3 lata)			Liczba przedszkolaków (3 lata)			Liczba przedszkolaków (4 lata)			Liczba przedszkolaków (5 lat)			Liczba przedszkolaków (6 lat)			Liczba przedszkolaków (7 lub więcej lat)			Liczba przedszkolaków przyjętych (wszyscy)		
	rok szkolny 2012/2013	rok szkolny 2011/2012	rok szkolny 2010/2011	rok szkolny 2012/2013	rok szkolny 2011/2012	rok szkolny 2010/2011	rok szkolny 2012/2013	rok szkolny 2011/2012	rok szkolny 2010/2011	rok szkolny 2012/2013	rok szkolny 2011/2012	rok szkolny 2010/2011	rok szkolny 2012/2013	rok szkolny 2011/2012	rok szkolny 2010/2011	rok szkolny 2012/2013	rok szkolny 2011/2012	rok szkolny 2010/2011	rok szkolny 2012/2013	rok szkolny 2011/2012	rok szkolny 2010/2011	rok szkolny 2012/2013	rok szkolny 2011/2012	rok szkolny 2010/2011
Niepubliczne Przedszkole „Mały Artysta” ul. Woj. Polskiego 29A	300	300	300	34	29	0	61	77	75	80	68	76	55	72	59	39	53	90	3	2	0	272	301	300
Niepubliczne Przedszkole „Wesołe Słoneczko” ul. Spółdzielcza 74	165	165	160	11	13	0	34	43	25	57	45	28	38	31	58	18	32	47	0	1	0	158	165	158
Przedszkole Katolickie ZSS NMP ul. Radziecka 4	100	100	100	0	0	0	27	26	26	26	26	25	25	24	26	22	24	23	0	0	0	100	100	100
Niepubliczne Przedszkole „Kubus Puchatek” ul. Sybiraków 20/4a	25	25	20	0	3	0	14	8	0	7	8	0	4	0	0	0	1	0	0	0	0	25	20	0
Razem:	590	590	580	45	45	0	136	154	126	170	147	129	122	127	143	79	110	160	3	3	0	555	586	558

Dane źródłowe: SIO 30.09.2010; 30.09.2011; 31.03.2012 r. oraz 30.09.2012 r.

Nabór do przedszkoli publicznych w ostatnich dwóch latach szkolnych oraz w roku 2012/2013.

Placówka	Adres	Liczba miejsc			Liczba przedszkolaków (mniej niż 3 lata)			Liczba przedszkolaków (3 lata)			Liczba przedszkolaków (4 lata)			Liczba przedszkolaków (5 lat)			Liczba przedszkolaków (6 lat)			Liczba przedszkolaków (7 lub więcej lat)			Liczba przedszkolaków przyjętych (wszyscy)		
		rok szkolny 2012/2013	rok szkolny 2011/2012	rok szkolny 2010/2011	rok szkolny 2012/2013	rok szkolny 2011/2012	rok szkolny 2010/2011	rok szkolny 2012/2013	rok szkolny 2011/2012	rok szkolny 2010/2011	rok szkolny 2012/2013	rok szkolny 2011/2012	rok szkolny 2010/2011	rok szkolny 2012/2013	rok szkolny 2011/2012	rok szkolny 2010/2011	rok szkolny 2012/2013	rok szkolny 2011/2012	rok szkolny 2010/2011	rok szkolny 2012/2013	rok szkolny 2011/2012	rok szkolny 2010/2011	rok szkolny 2012/2013	rok szkolny 2011/2012	rok szkolny 2010/2011
PP 1	ul. Wyzwolenia 1A	125	125	125	12	16	23	34	39	39	26	45	20	26	16	22	11	14	17	0	0	0	126	130	121
PP 2	ul. Polowa 57B	100	100	100	3	2	2	21	15	25	27	31	35	27	39	24	29	16	22	0	0	0	106	103	108
PP zOI 4	ul. Spółdzielcza 8	150	150	150	24	28	35	25	39	36	49	36	29	49	28	37	22	28	26	2	1	0	157	160	163
PP 5	ul. Sikorskiego 216	100	100	100	7	5	2	27	21	27	32	32	37	32	35	28	20	23	17	0	0	118	116	111	
PP 8	ul. Studencka 13	150	150	150	26	32	29	34	34	22	48	31	34	48	35	41	24	23	20	0	3	0	169	158	146
PP 9	ul. Prusa 11a	170	170	170	0	0	2	60	26	33	31	50	50	31	52	51	41	41	34	0	0	0	191	169	170
PP 10	ul. Ks. Anny 12	150	150	150	0	1	0	37	35	26	44	41	31	44	33	57	29	45	36	0	0	0	156	155	150
PP 14	ul. Koliątaja 8	226	225	175	0	12	5	73	42	20	52	62	52	52	82	53	44	32	45	0	0	0	230	230	175
PP 15	ul. Koliątaja 10	175	150	150	2	5	0	40	35	28	39	46	38	39	56	42	47	21	47	0	0	0	185	163	155
Razem		1346	1320	1270	74	101	98	351	286	256	348	374	326	396	376	355	267	243	264	2	4	0	1438	1384	1299

Dane źródłowe: SIO 30.09.2010; 30.09.2011; 31.03.2012 r. oraz 30.09.2012 r.

Wykonane prace remontowe i inwestycyjne w placówkach oświatowych za rok 2011.

Lp.	Nazwa szkoły	Zakres remontów
1	2	3
1	Szkoła Podstawowa Nr 2	<ul style="list-style-type: none"> - wykonanie placu zabaw Radosna Szkoła - modernizacja dachu
2	Szkoła Podstawowa Nr 4	<ul style="list-style-type: none"> - modernizacja wejścia głównego do szkoły, - adaptacja pomieszczenia na świetlicę 6-latków, - wykonanie placu zabaw Radosna Szkoła
3	Szkoła Podstawowa Nr 5	<ul style="list-style-type: none"> - wykonanie placu zabaw Radosna Szkoła
4	Szkoła Podstawowa Nr 7	<ul style="list-style-type: none"> - wykonanie placu zabaw Radosna Szkoła - modernizacja dachu - malowanie łącznika do sali gimnastycznej
5	Szkoła Podstawowa Nr 9 Publiczne Gimnazjum Nr 8	<ul style="list-style-type: none"> - Termomodernizacja - utwardzenie terenu pod garaż - garaż do zeskonku ze skoczni wzwyż
6	Szkoła Podstawowa Nr 10	<ul style="list-style-type: none"> - remont korytarza II piętro seg. C i klasy 221 - remont korytarzy i sal lekcyjnych - wykonanie placu zabaw Radosna Szkoła
7	Publiczne Gimnazjum Nr 8	<ul style="list-style-type: none"> - remont szatni
8	Zespół Szkół Ogólnokształcących	<ul style="list-style-type: none"> - wymiana okien – I etap - wymiana okien - II etap
9	II Liceum Ogólnokształcące	<ul style="list-style-type: none"> - usunięcie pęknięć ścian budynku od ul. Zjazd - remont dachu nad aulą
10	III Liceum Ogólnokształcące	<ul style="list-style-type: none"> - remont dachu
11	Zespół Szkół Specjalnych	<ul style="list-style-type: none"> - remont pomieszczeń w piwnicy - remont pomieszczeń dydaktycznych
12	Zespół Szkół Ekonomicznych i Ogólnokształcących Nr 6	<ul style="list-style-type: none"> - modernizacja wewnętrznej instalacji wody zimnej i wykonanie instalacji wody ciepłej i cyrkulacyjnej i remont łazienek na parterze i I piętrze - wymiana pionów kanalizacyjnych, - naprawa posadzki w bibliotece - naprawa dachu na łączniku - montaż parapetów przy oknach w sali gimnastycznej

Lp.	Nazwa szkoły	Zakres remontów
<i>1</i>	<i>2</i>	<i>3</i>
13	Zespół Szkół Drzewnych i Gimnazjalnych	<ul style="list-style-type: none"> - wymiana okien w 5 łazienkach - wykonanie schodów zewnętrznych
14	Zespół Szkół Mechanicznych i Ogólnokształcących nr 5	<ul style="list-style-type: none"> - wymiana częściowa okien w 6 salach lekcyjnych
15	Bursa Szkolna Nr 2	<ul style="list-style-type: none"> - remont holu głównego - wstawienie dodatkowych drzwi – wydzielenie wiatrołapu
16	Przedszkole Publiczne Nr 1	<ul style="list-style-type: none"> - modernizacja placów zabaw
17	Przedszkole Publiczne Nr 2	<ul style="list-style-type: none"> - modernizacja placów zabaw - remont dachu malowanie ścian
18	Przedszkole Publiczne Nr 4	<ul style="list-style-type: none"> - naprawa dachu - położenie trelinki – wejście na teren przedszkola od strony ul. Spółdzielczej - modernizacja placów zabaw
19	Przedszkole Publiczne Nr 5	<ul style="list-style-type: none"> - remont korytarza na parterze - modernizacja placów zabaw
20	Przedszkole Publiczne Nr 8	<ul style="list-style-type: none"> - modernizacja placów zabaw
21	Przedszkole Publiczne Nr 9	<ul style="list-style-type: none"> - modernizacja placów zabaw
22	Przedszkole Publiczne Nr 10	<ul style="list-style-type: none"> - modernizacja placów zabaw
23	Przedszkole Publiczne Nr 14	<ul style="list-style-type: none"> - modernizacja placów zabaw
24	Przedszkole Publiczne Nr 15	<ul style="list-style-type: none"> - modernizacja placów zabaw

**Wykonane prace remontowe i inwestycyjne placówek oświatowych za rok 2012
Stan na dzień 15.11.2012r.**

Lp.	Nazwa szkoły	Zakres remontów
<i>1</i>	<i>2</i>	<i>3</i>
1	Szkoła Podstawowa Nr 4	<ul style="list-style-type: none"> - budowa parkingu przy szkole - wymiana ogrodzenia od strony ulicy
2	Szkoła Podstawowa Nr 5	<ul style="list-style-type: none"> - wymiana instalacji elektrycznej z remontem pomieszczeń
3	Szkoła Podstawowa Nr 7	<ul style="list-style-type: none"> - remont pomieszczeń gabinetu pedagoga i pokoju nauczycielskiego
4	Szkoła Podstawowa Nr 9	<ul style="list-style-type: none"> - malowanie pomieszczeń korytarza parteru i łącznika do hali gimnastycznej
5	Szkoła Podstawowa Nr 10	<ul style="list-style-type: none"> - malowanie korytarzy parteru - termomodernizacja budynku – przekazano teren pod termomodernizację
6	Gimnazjum Publiczne Nr 8	<ul style="list-style-type: none"> - remont korytarzy II piętra
7	I Liceum Ogólnokształcące	<ul style="list-style-type: none"> - remont auli – w trakcie
8	II Liceum Ogólnokształcące	<ul style="list-style-type: none"> - remont pokrycia dachu część budynku od strony ulicy Zjazd – w trakcie
9	Zespół Szkół Mechanicznych i Ogólnokształcących Nr 5	<ul style="list-style-type: none"> - wykonano wymianę 25 sztuk okien do sal lekcyjnych - malowanie pomieszczenia w piwnicy na salę lekcyjną
10	Zespół Szkół Ekonomicznych i Ogólnokształcących Nr 6	<ul style="list-style-type: none"> - wymiana części instalacji kanalizacyjnej zewnętrznej - remont nawierzchni przy sali gimnastycznej
11	Zespół Szkół Weterynaryjnych i Ogólnokształcących Nr 7	<ul style="list-style-type: none"> - rozbiórka starych budynków gospodarczych
12	Bursa Szkolna Nr 1	<ul style="list-style-type: none"> - termomodernizacja placówki – rozpoczęto prace komisji odbiorowej - remont pomieszczeń kuchni – w trakcie
13	Bursa Szkolna Nr 2	<ul style="list-style-type: none"> - rozbiórka starych budynków gospodarczych - budowa nowego budynku śmietnika
14	Bursa Szkolna Nr 3	<ul style="list-style-type: none"> - remont z dostosowaniem dla osób niepełnosprawnych trzech łazienek - wymiana stolarki drzwiowej wewnętrznej i drzwi wejściowych.

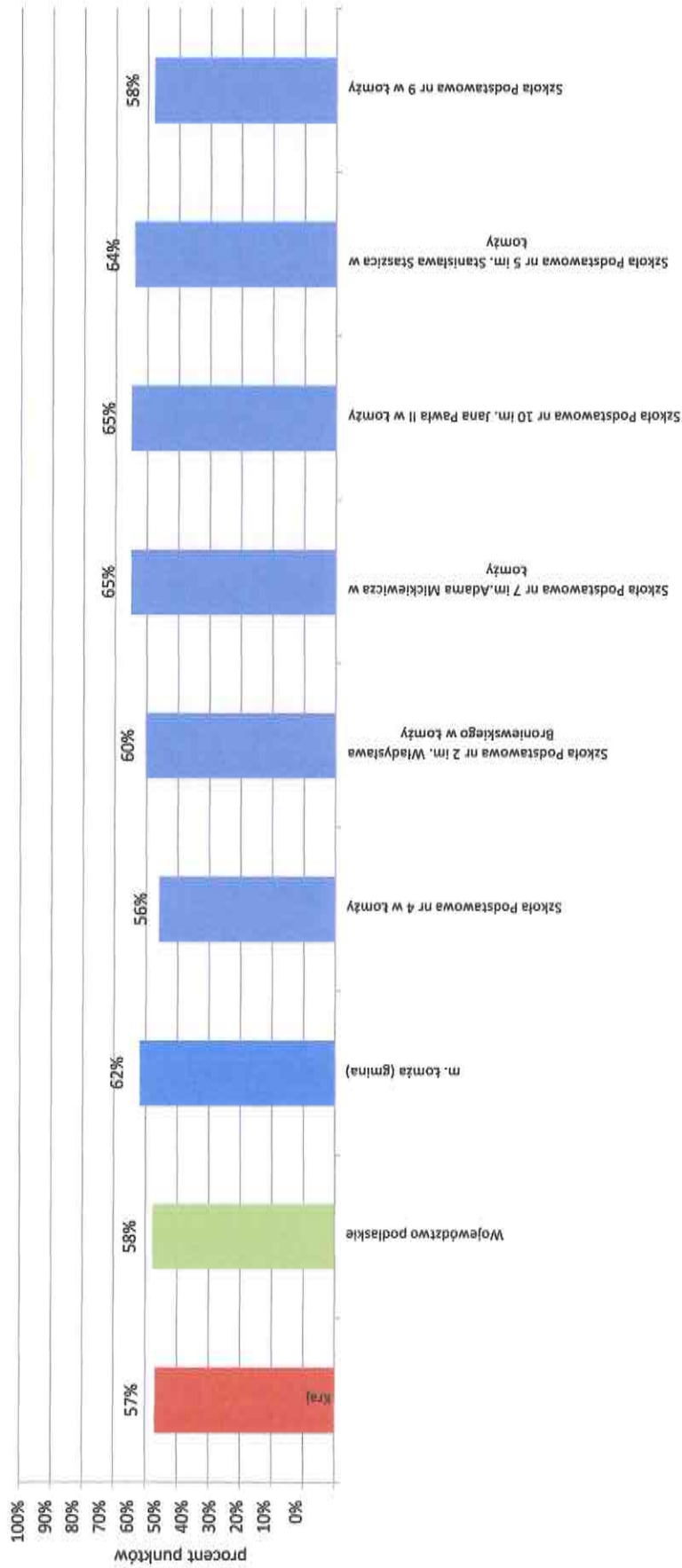
Lp.	Nazwa szkoły	Zakres remontów
<i>1</i>	<i>2</i>	<i>3</i>
15	Przedszkole Publiczne Nr 1	<ul style="list-style-type: none"> - wymiana posadzki w sali i remont posadzki w drugiej, - malowanie ścian , naprawa rury spustowej - częściowa naprawa pokrycia dachu – po zalaniu opadami atmosferycznymi
16	Przedszkole Publiczne Nr 8	<ul style="list-style-type: none"> - przebudowa i remont pomieszczeń w celu uzyskania sali zabaw

Liczba uczniów	Średni wynik		Odczytanie standardowe		Poziom osiągnięć uczniów w obszarach umiejętności					Procent uczniów z wynikiem			Pozycja gminy na skali pięciostopniowej_2012 (*)
	pkt	%	pkt	%	czytanie	pisanie	rozumowanie	korzystanie z informacji	wkorzystywanie wiedzy w praktyce	niskim	średnim	wysokim	
	22,8	57%	7,6		63%	59%	51%	70%	47%	23,2%	55,3%	21,5%	
Województwo podlaskie	23,1	58%	7,9		62%	59%	53%	71%	48%	22,0%	55,7%	22,3%	
m. Łomża (gmina)	24,7	62%	8,3		66%	62%	57%	76%	54%	18,0%	50,9%	31,1%	5
Szkoła Podstawowa nr 4 w Łomży	73	56%	8,9		65%	52%	51%	71%	46%				5
Szkoła Podstawowa nr 2 im. Władysława Broniewskiego w Łomży	46	60%	8,7		68%	63%	54%	68%	49%				6
Szkoła Podstawowa nr 7 im. Adama Mickiewicza w Łomży	125	65%	8,0		67%	69%	59%	76%	58%				8
Szkoła Podstawowa nr 10 im. Jana Pawła II w Łomży	134	65%	7,9		68%	65%	61%	82%	57%				8
Szkoła Podstawowa nr 5 im. Stanisława Staszica w Łomży	86	64%	8,1		67%	66%	56%	77%	59%				7
Szkoła Podstawowa nr 9 w Łomży	118	58%	8,5		63%	55%	55%	72%	50%				6

* - przedzielił skali pięciostopniowej zostały wyznaczone na podstawie średnich wyników wszystkich gmin w województwie

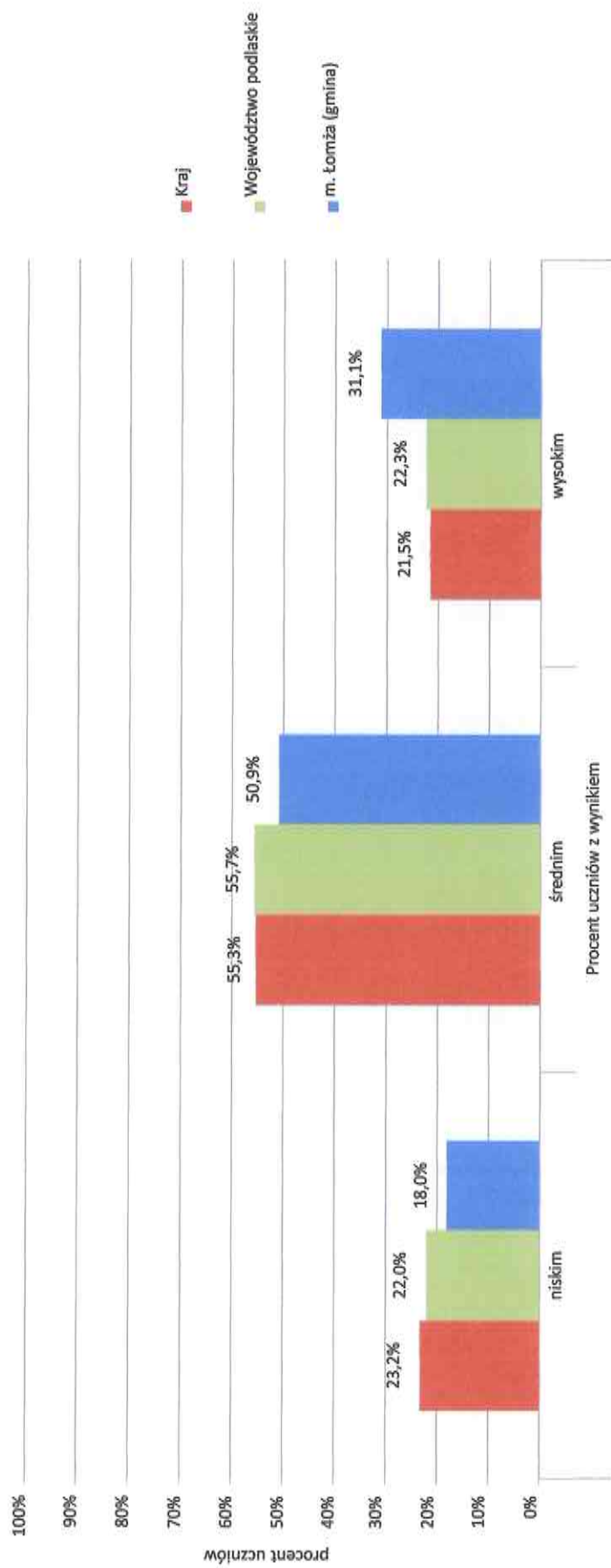
** - przedzielił skali dziesięciostopniowej (staninowej) wyznaczono na podstawie średnich wyników wszystkich szkół w kraju

Średni wynik



m. Łomża (gmina)

Rozkład wyników uczniów
w poszczególnych obszarach wyników



Klasyfikacja zadań oświatowych		Wykaz zadań oświatowych	
Symbol	Opis zadania	Symbol	Opis zadania
1001	...	1001	...
1002	...	1002	...
1003	...	1003	...
1004	...	1004	...
1005	...	1005	...
1006	...	1006	...
1007	...	1007	...
1008	...	1008	...
1009	...	1009	...
1010	...	1010	...
1011	...	1011	...
1012	...	1012	...
1013	...	1013	...
1014	...	1014	...
1015	...	1015	...
1016	...	1016	...
1017	...	1017	...
1018	...	1018	...
1019	...	1019	...
1020	...	1020	...
1021	...	1021	...
1022	...	1022	...
1023	...	1023	...
1024	...	1024	...
1025	...	1025	...
1026	...	1026	...
1027	...	1027	...
1028	...	1028	...
1029	...	1029	...
1030	...	1030	...
1031	...	1031	...
1032	...	1032	...
1033	...	1033	...
1034	...	1034	...
1035	...	1035	...
1036	...	1036	...
1037	...	1037	...
1038	...	1038	...
1039	...	1039	...
1040	...	1040	...
1041	...	1041	...
1042	...	1042	...
1043	...	1043	...
1044	...	1044	...
1045	...	1045	...
1046	...	1046	...
1047	...	1047	...
1048	...	1048	...
1049	...	1049	...
1050	...	1050	...
1051	...	1051	...
1052	...	1052	...
1053	...	1053	...
1054	...	1054	...
1055	...	1055	...
1056	...	1056	...
1057	...	1057	...
1058	...	1058	...
1059	...	1059	...
1060	...	1060	...
1061	...	1061	...
1062	...	1062	...
1063	...	1063	...
1064	...	1064	...
1065	...	1065	...
1066	...	1066	...
1067	...	1067	...
1068	...	1068	...
1069	...	1069	...
1070	...	1070	...
1071	...	1071	...
1072	...	1072	...
1073	...	1073	...
1074	...	1074	...
1075	...	1075	...
1076	...	1076	...
1077	...	1077	...
1078	...	1078	...
1079	...	1079	...
1080	...	1080	...
1081	...	1081	...
1082	...	1082	...
1083	...	1083	...
1084	...	1084	...
1085	...	1085	...
1086	...	1086	...
1087	...	1087	...
1088	...	1088	...
1089	...	1089	...
1090	...	1090	...
1091	...	1091	...
1092	...	1092	...
1093	...	1093	...
1094	...	1094	...
1095	...	1095	...
1096	...	1096	...
1097	...	1097	...
1098	...	1098	...
1099	...	1099	...
1100	...	1100	...

	Język angielski_ poziom podstawowy			Język niemiecki_ poziom podstawowy			Język rosyjski_ poziom podstawowy			Język angielski_ poziom rozszerzony			Język niemiecki_ poziom rozszerzony			Język rosyjski_ poziom rozszerzony			
	Liczba uczniów	% Średni wynik	% Odechylenie standardowe	Pozycja szkoły na skali (dziewięciopunktowej), 2012 (**)	Liczba uczniów	% Średni wynik	% Odechylenie standardowe	Liczba uczniów	% Średni wynik	% Odechylenie standardowe	Liczba uczniów	% Średni wynik	% Odechylenie standardowe	Liczba uczniów	% Średni wynik	% Odechylenie standardowe	Liczba uczniów	% Średni wynik	% Odechylenie standardowe
Kraj	63,0	63,9	23,2		57,0	55,6	22,4	65,0	73,3	20,7	46,0	46,3	28,5	33,0	44,7	32,8	38,0	48,3	22,6
Województwo podlaskie		65,1	23,4		63	68,3	23,1	0	-	-	506	51,0	29,8	4	52	43,0	32,3	0	-
M. Łomża		30,7	8,8	4	0	-	-	0	-	-	0	-	-		0	-	0	-	-
Gimnazjum SWEIRP im. Stanisława Staszica w Łomży	27	43,2	18,0	1	0	-	-	0	-	-	40	21,4	18,1		0	-	0	-	-
Gimnazjum w Zespole Szkół Drzewnych i Gimnazjalnych w Łomży	41	61,6	23,6	2	24	60,7	22,0	0	-	-	40	55,4	30,6		24	31,5	23,0	0	-
Publiczne Gimnazjum nr 2 im. Jana Pawła II w Łomży	81	68,0	21,7	5	16	61,7	22,6	0	-	-	158	53,0	30,0		12	30,2	28,4	0	-
Publiczne Gimnazjum nr 1 im. Noblistów Polskich w Łomży	188	77,8	17,9	6	6	77,1	19,3	0	-	-	54	64,3	21,5		4	40,0	-	0	-
Katolickie Gimnazjum im. Karolína Stefana Wyszyńskiego w Łomży	62	63,9	20,5	8	2	42,5	-	0	-	-	170	43,8	26,3		0	-	0	-	-
Publiczne Gimnazjum nr 8 im. Księża Mazowieckiego Janusza I w Łomży	179	89,0	14,2	6	15	87,2	15,1	0	-	-	40	83,7	17,7		12	80,0	21,7	0	-
Publiczne Gimnazjum nr 6 im. T. Kościuszki w Łomży	44	50,6	-	8	0	-	-	0	-	-	4	25,0	-		0	-	0	-	-
Gimnazjum im. Bogdana Janńskiego w Łomży	4	-	-	-	0	-	-	0	-	-	4	-	-		0	-	0	-	-

	Część humanistyczna_ język polski				Część humanistyczna_ historia i wiedza o społeczeństwie				Część matematyczno-przyrodnicza_ matematyka				Część matematyczno-przyrodnicza_ przedmioty przyrodnicze			
	Liczba uczniów	% Średni wynik	% Odczylenie standardowe	Pozycja szkoły na skali dziesięciopunktowej (stanowej)_2012 (**)	Pozycja gminy na skali pięciopunktowej_2012 (*)	Liczba uczniów	% Średni wynik	% Odczylenie standardowe	Pozycja szkoły na skali dziesięciopunktowej (stanowej)_2012 (**)	Pozycja gminy na skali pięciopunktowej_2012 (*)	Liczba uczniów	% Średni wynik	% Odczylenie standardowe	Pozycja szkoły na skali dziesięciopunktowej (stanowej)_2012 (**)	Pozycja gminy na skali pięciopunktowej_2012 (*)	
Kraj		65,0				61,0					47,0					
Województwo podlaskie		64,4	19,2			61,2	19,3				49,1	25,0				
M. Łomża	688	66,4	19,4	4	4	688	63,9	19,6	4	4	687	51,1	26,0	4	4	
Gimnazjum SWEIRP im. Stanisława Staszica w Łomży	27	28,2	11,3	1		27	34,3	7,9	1		26	23,8	10,0	1		
Gimnazjum w Zespole Szkół Drzewnych i Gimnazjalnych w Łomży	41	45,9	16,7	2		41	42,6	14,9	2		41	27,0	9,9	2		
Publiczne Gimnazjum nr 2 im. Jana Pawła II w Łomży	105	65,5	17,9	5		105	57,3	18,8	4		105	42,0	21,8	4		
Publiczne Gimnazjum nr 1 im. Noblistów Polskich w Łomży	204	74,1	15,3	7		204	70,6	16,7	8		204	55,1	24,8	7		
Katolickie Gimnazjum im. Kardynała Stefana Wyszyńskiego w Łomży	68	77,6	11,7	8		68	73,4	14,9	8		68	62,5	21,1	8		
Publiczne Gimnazjum nr 8 im. Księcia Mazowieckiego Janusza I w Łomży	181	67,4	17,8	6		181	59,9	16,8	5		181	47,6	24,5	5		
Publiczne Gimnazjum nr 6 im. T. Kościuszki w Łomży	58	82,4	7,6	9		58	83,0	11,5	9		58	82,5	17,3	9		
Gimnazjum im. Bogdana Jańskiego w Łomży	4	44,5	-	-		4	53,8	-	-		4	25,0	-	-		

* - przedziały skali pięciopunktowej zostały wyznaczone na podstawie średnich wyników wszystkich gmin w województwie
 ** - przedziały skali dziesięciopunktowej (stanowej) wyznaczone na podstawie średnich wyników wszystkich szkół w kraju

Wyniki egzaminu maturalnego

Wykaz numerów przypisanych szkołom dla wykresu zdawalności egzaminu maturalnego
[porządek numerów zgodnie z tabelą OKE Łomża]

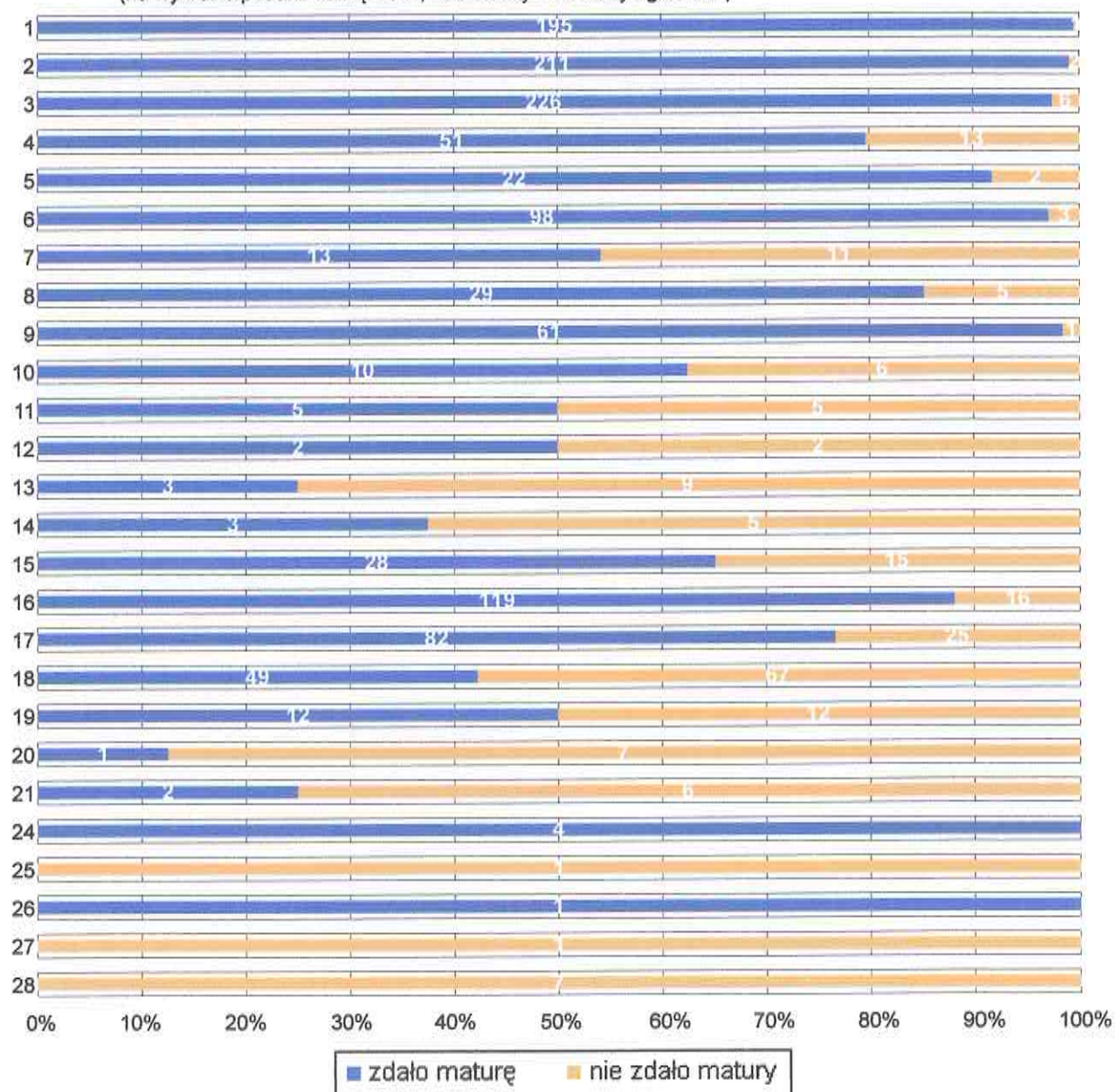
1	I Liceum Ogólnokształcące im. Tadeusza Kościuszki w Łomży
2	II Liceum Ogólnokształcące im. Marii Konopnickiej w Łomży
3	III Liceum Ogólnokształcące im. Żołnierzy Obwodu Łomżyńskiego Armii Krajowej w Łomży
4	IV Liceum Ogólnokształcące w Zespole Szkół Technicznych i Ogólnokształcących Nr 4 im. Marii Skłodowskiej-Curie w Łomży
5	V Liceum Ogólnokształcące w Zespole Szkół Mechanicznych i Ogólnokształcących Nr 5 im. Marszałka Józefa Piłsudskiego w Łomży
6	VI Liceum Ogólnokształcące w Zespole Szkół Ekonomicznych i Ogólnokształcących Nr 6 w Łomży
7	VII Liceum Ogólnokształcące w Zespole Szkół Weterynaryjnych i Ogólnokształcących Nr 7 w Łomży
8	Liceum Plastyczne im. Wojciecha Kossaka w Łomży
9	Katolickie Liceum Ogólnokształcące im. Kardynała Stefana Wyszyńskiego w Łomży
10	Wyższa Szkoła im. Bogdana Jańskiego w Warszawie – Liceum Ogólnokształcące im. Bogdana Jańskiego w Łomży
11	I Liceum Ogólnokształcące dla Dorosłych w Zespole Centrów Kształcenia Praktycznego i Ustawicznego w Łomży
12	II Liceum Ogólnokształcące dla Dorosłych w Łomży
13	III Liceum Ogólnokształcące dla Dorosłych w Łomży
14	Prywatne Liceum Ogólnokształcące dla Dorosłych w Łomży
15	Technikum Nr 4 w Zespole Szkół Technicznych i Ogólnokształcących Nr 4 im. Marii Skłodowskiej-Curie w Łomży
16	Technikum Nr 5 w Zespole Szkół Mechanicznych i Ogólnokształcących Nr 5 im. Marszałka Józefa Piłsudskiego w Łomży
17	Technikum Nr 6 w Zespole Szkół Ekonomicznych i Ogólnokształcących Nr 6 w Łomży
18	Technikum Nr 7 im. Ludwika H. Bojanusa w Zespole Szkół Weterynaryjnych i Ogólnokształcących Nr 7 w Łomży
19	Technikum Nr 9 w Zespole Szkół Drzewnych i Gimnazjalnych w Łomży
20	Technikum w Łomży Zakład Doskonalenia Zawodowego w Łomży
21	Technikum SWEiRP w Łomży
24	I Uzupełniające Liceum Ogólnokształcące dla Dorosłych w Zespole Centrów Kształcenia Praktycznego i Ustawicznego w Łomży
25	II Uzupełniające Liceum Ogólnokształcące dla Dorosłych w Łomży
26	IV Uzupełniające Liceum Ogólnokształcące dla Dorosłych w Łomży
27	Uzupełniające Liceum Ogólnokształcące dla Dorosłych w Łomży Zakład Doskonalenia Zawodowego w Łomży
28	Prywatne Uzupełniające Liceum Ogólnokształcące dla Dorosłych w Łomży

*porządek numerów zgodnie z tabelą OKE Łomża.

2. Wyniki egzaminu maturalnego

2.1. Zdawalność*

Wykres 3. Zdawalność egzaminu maturalnego w poszczególnych szkołach
(na wykresie podano liczbę osób, które zdały i nie zdały egzaminu)



* Zdawalność egzaminu maturalnego została obliczona dla absolwentów zdających maturę po raz pierwszy, którzy przystąpili do wszystkich egzaminów obowiązkowych w sesji wiosennej 2012

Wykres 4. Zdawalność egzaminu maturalnego w powiecie



Wyniki egzaminu z przygotowania zawodowego

Akademicka Szkoła Policealna przy Państwowej Wyższej Szkole Informatyki i Przedsiębiorczości w Łomży

322[12] Technik masażysta

Do etapu pisemnego przystąpiło 13 zdających, z czego zdało 11, natomiast do etapu praktycznego przystąpiło 15, z czego zdało 8. Dyplom potwierdzający kwalifikacje zawodowe w tym zawodzie otrzymało 8 (61.54%) zdających, którzy przystąpili do dwóch etapów egzaminu w 2012 roku.

Tabela 1. Parametry statystyczne opisujące wyniki dla zawodu: 322[12] Technik masażysta

	część I etapu pisemnego	część II etapu pisemnego	etap praktyczny
Liczba zdających	13	13	15
Łatwość zadań w teście/opracowania elementów pracy etapu praktycznego	0.62	0.64	0.7
Średni wynik	62.15%	63.85%	69.53%
Mediana	64%	65%	75%
Modalna	66%	65%	75%
Najwyższy wynik	92%	80%	96%
Najniższy wynik	34%	35%	23%
Odchylenie standardowe	14.36%	13.25%	20.35%

322[06] Ratownik medyczny

Do etapu pisemnego przystąpiło 21 zdających, z czego zdało 20, natomiast do etapu praktycznego przystąpiło 21, z czego zdało 9. Dyplom potwierdzający kwalifikacje zawodowe w tym zawodzie otrzymało 9 (42.86%) zdających, którzy przystąpili do dwóch etapów egzaminu w 2012 roku.

Tabela 1. Parametry statystyczne opisujące wyniki dla zawodu: 322[06] Ratownik medyczny

	część I etapu pisemnego	część II etapu pisemnego	etap praktyczny
Liczba zdających	21	21	21
Łatwość zadań w teście/opracowania elementów pracy etapu praktycznego	0.61	0.67	0.7
Średni wynik	61.14%	66.9%	69.67%
Mediana	64%	65%	71%
Modalna	54%	65%	76%
Najwyższy wynik	80%	90%	80%
Najniższy wynik	40%	45%	54%
Odchylenie standardowe	10.19%	12.6%	7.65%

322[10] Technik farmaceutyczny

Do etapu pisemnego przystąpiło 28 zdających, z czego zdało 28, natomiast do etapu praktycznego przystąpiło 33, z czego zdało 18. Dyplom potwierdzający kwalifikacje zawodowe w tym zawodzie otrzymało 17 (60.71%) zdających, którzy przystąpili do dwóch etapów egzaminu w 2012 roku.

Tabela 1. Parametry statystyczne opisujące wyniki dla zawodu: 322[10] Technik farmaceutyczny

	część I etapu pisemnego	część II etapu pisemnego	etap praktyczny
Liczba zdających	28	28	33
Łatwość zadań w teście/opracowania elementów pracy etapu praktycznego	0.74	0.63	0.72
Średni wynik	74.36%	63.04%	72.12%
Mediana	75%	65%	76%
Modalna	74%	65%	76%
Najwyższy wynik	88%	90%	96%
Najniższy wynik	60%	35%	40%
Odchylenie standardowe	8.24%	14.8%	14.27%

513[02] Opiekun medyczny

Do etapu pisemnego przystąpiło 18 zdających, z czego zdało 18, natomiast do etapu praktycznego przystąpiło 17, z czego zdało 15. Dyplom potwierdzający kwalifikacje zawodowe w tym zawodzie otrzymało 15 (88.24%) zdających, którzy przystąpili do dwóch etapów egzaminu w 2012 roku.

Tabela 1. Parametry statystyczne opisujące wyniki dla zawodu: 513[02] Opiekun medyczny

	część I etapu pisemnego	część II etapu pisemnego	etap praktyczny
Liczba zdających	18	18	17
Łatwość zadań w teście/opracowania elementów pracy etapu praktycznego	0.78	0.64	0.85
Średni wynik	77.78%	63.89%	85%
Mediana	80%	67.5%	88%
Modalna	80%	70%	84%
Najwyższy wynik	94%	90%	100%
Najniższy wynik	54%	40%	53%
Odchylenie standardowe	11.46%	15.3%	12.22%

Policealna Szkoła Centrum Nauki i Biznesu "Żak" w Łomży

515[01] Technik ochrony fizycznej osób i mienia

Do etapu pisemnego przystąpiło 1 zdających, z czego zdało 1, natomiast do etapu praktycznego przystąpiło 1, z czego zdało 0. Dyplom potwierdzający kwalifikacje zawodowe w tym zawodzie otrzymało 0 (0%) zdających, którzy przystąpili do dwóch etapów egzaminu w 2012 roku.

Tabela 1. Parametry statystyczne opisujące wyniki dla zawodu: 515[01] Technik ochrony fizycznej osób i mienia

	część I etapu pisemnego	część II etapu pisemnego	etap praktyczny
Liczba zdających	1	1	1
Łatwość zadań w teście/opracowania elementów pracy etapu praktycznego	0.56	0.7	0.57
Średni wynik	56%	70%	57%
Mediana	56%	70%	57%
Modalna	56%	70%	57%
Najwyższy wynik	56%	70%	57%
Najniższy wynik	56%	70%	57%
Odchylenie standardowe	0%	0%	0%

315[01] Technik bezpieczeństwa i higieny pracy

Do etapu pisemnego przystąpiło 8 zdających, z czego zdało 8, natomiast do etapu praktycznego przystąpiło 8, z czego zdało 5. Dyplom potwierdzający kwalifikacje zawodowe w tym zawodzie otrzymało 5 (62.5%) zdających, którzy przystąpili do dwóch etapów egzaminu w 2012 roku.

Tabela 1. Parametry statystyczne opisujące wyniki dla zawodu: 315[01] Technik bezpieczeństwa i higieny pracy

	część I etapu pisemnego	część II etapu pisemnego	etap praktyczny
Liczba zdających	8	8	8
Łatwość zadań w teście/opracowania elementów pracy etapu praktycznego	0.78	0.73	0.69
Średni wynik	78.25%	72.5%	69.13%
Mediana	81%	72.5%	76.5%
Modalna	86%	65%	78%
Najwyższy wynik	94%	85%	88%
Najniższy wynik	60%	55%	38%
Odchylenie standardowe	11.39%	10.69%	16.03%

341[03] Technik handlowiec

Do etapu pisemnego przystąpiło 9 zdających, z czego zdało 8, natomiast do etapu praktycznego przystąpiło 11, z czego zdało 3. Dyplom potwierdzający kwalifikacje zawodowe w tym zawodzie otrzymało 3 (33.33%) zdających, którzy przystąpili do dwóch etapów egzaminu w 2012 roku.

Tabela 1. Parametry statystyczne opisujące wyniki dla zawodu: 341[03] Technik handlowiec

	część I etapu pisemnego	część II etapu pisemnego	etap praktyczny
Liczba zdających	9	9	11
Łatwość zadań w teście/opracowania elementów pracy etapu praktycznego	0.71	0.73	0.54
Średni wynik	70.67%	72.78%	54%
Mediana	74%	80%	56%
Modalna	74%	80%	6%
Najwyższy wynik	86%	85%	88%
Najniższy wynik	46%	50%	6%
Odchylenie standardowe	11.53%	12.28%	24.71%

412[01] Technik rachunkowości

Do etapu pisemnego przystąpiło 10 zdających, z czego zdało 7, natomiast do etapu praktycznego przystąpiło 10, z czego zdało 6. Dyplom potwierdzający kwalifikacje zawodowe w tym zawodzie otrzymało 5 (55.56%) zdających, którzy przystąpili do dwóch etapów egzaminu w 2012 roku.

Tabela 1. Parametry statystyczne opisujące wyniki dla zawodu: 412[01] Technik rachunkowości

	część I etapu pisemnego	część II etapu pisemnego	etap praktyczny
Liczba zdających	10	10	10
Łatwość zadań w teście/opracowania elementów pracy etapu praktycznego	0.6	0.86	0.69
Średni wynik	60%	85.5%	69.1%
Mediana	65%	85%	77%
Modalna	68%	80%	48%
Najwyższy wynik	80%	100%	94%
Najniższy wynik	42%	70%	41%
Odchylenie standardowe	13.33%	9.56%	20.66%

Policealna Szkoła Medyczna TWP w Łomży

322[06] Ratownik medyczny

Do etapu pisemnego przystąpiło 27 zdających, z czego zdało 27, natomiast do etapu praktycznego przystąpiło 27, z czego zdało 24. Dyplom potwierdzający kwalifikacje zawodowe w tym zawodzie otrzymało 22 (88%) zdających, którzy przystąpili do dwóch etapów egzaminu w 2012 roku.

Tabela 1. Parametry statystyczne opisujące wyniki dla zawodu: 322[06] Ratownik medyczny

	część I etapu pisemnego	część II etapu pisemnego	etap praktyczny
Liczba zdających	27	27	27
Łatwość zadań w teście/opracowania elementów pracy etapu praktycznego	0.67	0.75	0.77
Średni wynik	67.48%	74.81%	77.15%
Mediana	68%	75%	78%
Modalna	72%	75%	79%
Najwyższy wynik	82%	95%	86%
Najniższy wynik	56%	60%	56%
Odchylenie standardowe	6.55%	9.14%	6.33%

Policealna Szkoła Prawno - Administracyjna "Żak" w Łomży

343[01] Technik administracji

Do etapu pisemnego przystąpiło 19 zdających, z czego zdało 16, natomiast do etapu praktycznego przystąpiło 21, z czego zdało 3. Dyplom potwierdzający kwalifikacje zawodowe w tym zawodzie otrzymało 2 (11.11%) zdających, którzy przystąpili do dwóch etapów egzaminu w 2012 roku.

Tabela 1. Parametry statystyczne opisujące wyniki dla zawodu: 343[01] Technik administracji

	część I etapu pisemnego	część II etapu pisemnego	etap praktyczny
Liczba zdających	19	19	21
Łatwość zadań w teście/opracowania elementów pracy etapu praktycznego	0.56	0.66	0.55
Średni wynik	55.79%	66.32%	54.62%
Mediana	54%	65%	56%
Modalna	64%	55%	62%
Najwyższy wynik	66%	90%	76%
Najniższy wynik	32%	45%	17%
Odchylenie standardowe	8.69%	11.53%	16.12%

Policealne Studium Farmaceutyczne w Łomży

322[10] Technik farmaceutyczny

Do etapu pisemnego przystąpiło 56 zdających, z czego zdało 54, natomiast do etapu praktycznego przystąpiło 60, z czego zdało 31. Dyplom potwierdzający kwalifikacje zawodowe w tym zawodzie otrzymało 31 (55.36%) zdających, którzy przystąpili do dwóch etapów egzaminu w 2012 roku.

Tabela 1. Parametry statystyczne opisujące wyniki dla zawodu: 322[10] Technik farmaceutyczny

	część I etapu pisemnego	część II etapu pisemnego	etap praktyczny
Liczba zdających	56	56	60
Łatwość zadań w teście/opracowania elementów pracy etapu praktycznego	0.75	0.75	0.69
Średni wynik	74.5%	75.27%	69%
Mediana	78%	75%	76%
Modalna	78%	75%	67%
Najwyższy wynik	96%	95%	98%
Najniższy wynik	38%	50%	27%
Odchylenie standardowe	14.01%	10.97%	20.87%

Policealne Studium Fryzjerskie dla Dorosłych w Łomży

514[02] Technik usług fryzjerskich

Do etapu pisemnego przystąpiło 13 zdających, z czego zdało 11, natomiast do etapu praktycznego przystąpiło 15, z czego zdało 12. Dyplom potwierdzający kwalifikacje zawodowe w tym zawodzie otrzymało 8 (72.73%) zdających, którzy przystąpili do dwóch etapów egzaminu w 2012 roku.

Tabela 1. Parametry statystyczne opisujące wyniki dla zawodu: 514[02] Technik usług fryzjerskich

	część I etapu pisemnego	część II etapu pisemnego	etap praktyczny
Liczba zdających	13	13	15
Łatwość zadań w teście/opracowania elementów pracy etapu praktycznego	0.59	0.5	0.77
Średni wynik	58.92%	50%	76.8%
Mediana	60%	50%	80%
Modalna	52%	60%	80%
Najwyższy wynik	76%	60%	90%
Najniższy wynik	40%	35%	47%
Odchylenie standardowe	10.09%	8.66%	10.42%

Policealne Studium Kosmetyczne dla Dorosłych w Łomży

514[03] Technik usług kosmetycznych

Do etapu pisemnego przystąpiło 15 zdających, z czego zdało 12, natomiast do etapu praktycznego przystąpiło 17, z czego zdało 7. Dyplom potwierdzający kwalifikacje zawodowe w tym zawodzie otrzymało 6 (40%) zdających, którzy przystąpili do dwóch etapów egzaminu w 2012 roku.

Tabela 1. Parametry statystyczne opisujące wyniki dla zawodu: 514[03] Technik usług kosmetycznych

	część I etapu pisemnego	część II etapu pisemnego	etap praktyczny
Liczba zdających	15	15	17
Łatwość zadań w teście/opracowania elementów pracy etapu praktycznego	0.59	0.64	0.67
Średni wynik	58.8%	64%	66.94%
Mediana	58%	65%	68%
Modalna	56%	70%	68%
Najwyższy wynik	74%	85%	82%
Najniższy wynik	40%	40%	45%
Odchylenie standardowe	10.77%	11.68%	11.86%

Prywatna Szkoła Policealna dla Dorosłych "Twoja-szkoła" w Łomży

514[02] Technik usług fryzjerskich

Do etapu pisemnego przystąpiło 6 zdających, z czego zdało 6, natomiast do etapu praktycznego przystąpiło 6, z czego zdało 5. Dyplom potwierdzający kwalifikacje zawodowe w tym zawodzie otrzymało 5 (83.33%) zdających, którzy przystąpili do dwóch etapów egzaminu w 2012 roku.

Tabela 1. Parametry statystyczne opisujące wyniki dla zawodu: 514[02] Technik usług fryzjerskich

	część I etapu pisemnego	część II etapu pisemnego	etap praktyczny
Liczba zdających	6	6	6
Łatwość zadań w teście/opracowania elementów pracy etapu praktycznego	0.64	0.63	0.79
Średni wynik	64.33%	62.5%	79.33%
Mediana	66%	65%	79.5%
Modalna	56%	65%	70%
Najwyższy wynik	72%	75%	88%
Najniższy wynik	56%	45%	70%
Odchylenie standardowe	6.98%	10.84%	6.44%

343[01] Technik administracji

Do etapu pisemnego przystąpiło 10 zdających, z czego zdało 9, natomiast do etapu praktycznego przystąpiło 14, z czego zdało 6. Dyplom potwierdzający kwalifikacje zawodowe w tym zawodzie otrzymało 5 (50%) zdających, którzy przystąpili do dwóch etapów egzaminu w 2012 roku.

Tabela 1. Parametry statystyczne opisujące wyniki dla zawodu: 343[01] Technik administracji

	część I etapu pisemnego	część II etapu pisemnego	etap praktyczny
Liczba zdających	10	10	14
Łatwość zadań w teście/opracowania elementów pracy etapu praktycznego	0.64	0.72	0.71
Średni wynik	64%	72%	70.57%
Mediana	62%	75%	72%
Modalna	62%	75%	64%
Najwyższy wynik	78%	95%	90%
Najniższy wynik	44%	35%	42%
Odchylenie standardowe	10.83%	17.19%	14.84%

Szkoła Policealna dla Dorosłych nr 1 w Zespole Centrum Kształcenia Praktycznego i Ustawicznego w Łomży

343[01] Technik administracji

Do etapu pisemnego przystąpiło 8 zdających, z czego zdało 7, natomiast do etapu praktycznego przystąpiło 7, z czego zdało 6. Dyplom potwierdzający kwalifikacje zawodowe w tym zawodzie otrzymało 6 (85.71%) zdających, którzy przystąpili do dwóch etapów egzaminu w 2012 roku.

Tabela 1. Parametry statystyczne opisujące wyniki dla zawodu: 343[01] Technik administracji

	część I etapu pisemnego	część II etapu pisemnego	etap praktyczny
Liczba zdających	8	8	7
Łatwość zadań w teście/opracowania elementów pracy etapu praktycznego	0.61	0.71	0.8
Średni wynik	60.5%	70.63%	80.43%
Mediana	61%	75%	78%
Modalna	44%	80%	75%
Najwyższy wynik	78%	80%	91%
Najniższy wynik	44%	45%	66%
Odchylenie standardowe	9.9%	12.66%	9.48%

Technikum Nr 4 w Zespole Szkół Technicznych i Ogólnokształcących Nr 4 im. Marii Skłodowskiej-Curie w Łomży

311[39] Technik urządzeń sanitarnych

Do etapu pisemnego przystąpiło 1 zdających, z czego zdało 0, natomiast do etapu praktycznego przystąpiło 1, z czego zdało 0. Dyplom potwierdzający kwalifikacje zawodowe w tym zawodzie otrzymało 0 (0%) zdających, którzy przystąpili do dwóch etapów egzaminu w 2012 roku.

Tabela 1. Parametry statystyczne opisujące wyniki dla zawodu: 311[39] Technik urządzeń sanitarnych

	część I etapu pisemnego	część II etapu pisemnego	etap praktyczny
Liczba zdających	1	1	1
Łatwość zadań w teście/opracowania elementów pracy etapu praktycznego	0.48	0.7	0.55
Średni wynik	48%	70%	55%
Mediana	48%	70%	55%
Modalna	48%	70%	55%
Najwyższy wynik	48%	70%	55%
Najniższy wynik	48%	70%	55%
Odchylenie standardowe	0%	0%	0%

321[10] Technik żywienia i gospodarstwa domowego

Do etapu pisemnego przystąpiło 10 zdających, z czego zdało 9, natomiast do etapu praktycznego przystąpiło 9, z czego zdało 4. Dyplom potwierdzający kwalifikacje zawodowe w tym zawodzie otrzymało 4 (44.44%) zdających, którzy przystąpili do dwóch etapów egzaminu w 2012 roku.

Tabela 1. Parametry statystyczne opisujące wyniki dla zawodu: 321[10] Technik żywienia i gospodarstwa domowego

	część I etapu pisemnego	część II etapu pisemnego	etap praktyczny
Liczba zdających	10	10	9
Łatwość zadań w teście/opracowania elementów pracy etapu praktycznego	0.6	0.57	0.67
Średni wynik	60%	57%	67.22%
Mediana	61%	57.5%	65%
Modalna	56%	50%	50%
Najwyższy wynik	68%	70%	81%
Najniższy wynik	44%	35%	50%
Odchylenie standardowe	7.48%	12.52%	11.79%

341[04] Technik hotelarstwa

Do etapu pisemnego przystąpiło 15 zdających, z czego zdało 15, natomiast do etapu praktycznego przystąpiło 15, z czego zdało 15. Dyplom potwierdzający kwalifikacje zawodowe w tym zawodzie otrzymało 15 (100%) zdających, którzy przystąpili do dwóch etapów egzaminu w 2012 roku.

Tabela 1. Parametry statystyczne opisujące wyniki dla zawodu: 341[04] Technik hotelarstwa

	część I etapu pisemnego	część II etapu pisemnego	etap praktyczny
Liczba zdających	15	15	15
Łatwość zadań w teście/opracowania elementów pracy etapu praktycznego	0.73	0.61	0.87
Średni wynik	73.47%	60.67%	87.13%
Mediana	74%	60%	87%
Modalna	66%	60%	87%
Najwyższy wynik	90%	85%	98%
Najniższy wynik	56%	40%	75%
Odchylenie standardowe	8.83%	12.8%	6.73%

311[04] Technik budownictwa

Do etapu pisemnego przystąpiło 22 zdających, z czego zdało 21, natomiast do etapu praktycznego przystąpiło 25, z czego zdało 19. Dyplom potwierdzający kwalifikacje zawodowe w tym zawodzie otrzymało 17 (77.27%) zdających, którzy przystąpili do dwóch etapów egzaminu w 2012 roku.

Tabela 1. Parametry statystyczne opisujące wyniki dla zawodu: 311[04] Technik budownictwa

	część I etapu pisemnego	część II etapu pisemnego	etap praktyczny
Liczba zdających	22	22	25
Łatwość zadań w teście/opracowania elementów pracy etapu praktycznego	0.71	0.66	0.82
Średni wynik	71.45%	65.91%	82%
Mediana	74%	65%	85%
Modalna	78%	60%	77%
Najwyższy wynik	90%	85%	100%
Najniższy wynik	46%	50%	55%
Odchylenie standardowe	10.8%	8.95%	13.94%

**Technikum Nr 5 w Zespole Szkół Mechanicznych i Ogólnokształcących nr 5 im.
Marszałka Józefa Piłsudskiego w Łomży**

341[04] Technik hotelarstwa

Do etapu pisemnego przystąpiło 16 zdających, z czego zdało 16, natomiast do etapu praktycznego przystąpiło 18, z czego zdało 8. Dyplom potwierdzający kwalifikacje zawodowe w tym zawodzie otrzymało 8 (53.33%) zdających, którzy przystąpili do dwóch etapów egzaminu w 2012 roku.

Tabela 1. Parametry statystyczne opisujące wyniki dla zawodu: 341[04] Technik hotelarstwa

	część I etapu pisemnego	część II etapu pisemnego	etap praktyczny
Liczba zdających	16	16	18
Łatwość zadań w teście/opracowania elementów pracy etapu praktycznego	0.7	0.64	0.67
Średni wynik	70.38%	64.06%	66.94%
Mediana	71%	62.5%	64.5%
Modalna	68%	60%	64%
Najwyższy wynik	82%	75%	81%
Najniższy wynik	54%	45%	47%
Odchylenie standardowe	9.13%	8.8%	11.19%

311[07] Technik elektronik

Do etapu pisemnego przystąpiło 18 zdających, z czego zdało 13, natomiast do etapu praktycznego przystąpiło 18, z czego zdało 10. Dyplom potwierdzający kwalifikacje zawodowe w tym zawodzie otrzymało 9 (50%) zdających, którzy przystąpili do dwóch etapów egzaminu w 2012 roku.

Tabela 1. Parametry statystyczne opisujące wyniki dla zawodu: 311[07] Technik elektronik

	część I etapu pisemnego	część II etapu pisemnego	etap praktyczny
Liczba zdających	18	18	18
Łatwość zadań w teście/opracowania elementów pracy etapu praktycznego	0.53	0.65	0.71
Średni wynik	52.56%	65.28%	71.28%
Mediana	53%	67.5%	75.5%
Modalna	50%	45%	63%
Najwyższy wynik	66%	85%	96%
Najniższy wynik	34%	45%	35%
Odchylenie standardowe	9.57%	15.19%	19.66%

312[02] Technik teleinformatyk

Do etapu pisemnego przystąpiło 20 zdających, z czego zdało 19, natomiast do etapu praktycznego przystąpiło 31, z czego zdało 16. Dyplom potwierdzający kwalifikacje zawodowe w tym zawodzie otrzymało 15 (75%) zdających, którzy przystąpili do dwóch etapów egzaminu w 2012 roku.

Tabela 1. Parametry statystyczne opisujące wyniki dla zawodu: 312[02] Technik teleinformatyk

	część I etapu pisemnego	część II etapu pisemnego	etap praktyczny
Liczba zdających	20	20	31
Łatwość zadań w teście/opracowania elementów pracy etapu praktycznego	0.68	0.69	0.59
Średni wynik	68.2%	69.25%	59%
Mediana	68%	70%	75%
Modalna	64%	70%	76%
Najwyższy wynik	84%	90%	92%
Najniższy wynik	46%	40%	0%
Odchylenie standardowe	9.31%	12.8%	27.09%

311[50] Technik mechatronik

Do etapu pisemnego przystąpiło 24 zdających, z czego zdało 19, natomiast do etapu praktycznego przystąpiło 23, z czego zdało 5. Dyplom potwierdzający kwalifikacje zawodowe w tym zawodzie otrzymało 5 (21.74%) zdających, którzy przystąpili do dwóch etapów egzaminu w 2012 roku.

Tabela 1. Parametry statystyczne opisujące wyniki dla zawodu: 311[50] Technik mechatronik

	część I etapu pisemnego	część II etapu pisemnego	etap praktyczny
Liczba zdających	24	24	23
Łatwość zadań w teście/opracowania elementów pracy etapu praktycznego	0.58	0.68	0.58
Średni wynik	57.75%	68.13%	58.48%
Mediana	62%	70%	58%
Modalna	62%	70%	53%
Najwyższy wynik	76%	85%	80%
Najniższy wynik	38%	45%	37%
Odchylenie standardowe	10.77%	9.42%	12.28%

341[05] Technik obsługi turystycznej

Do etapu pisemnego przystąpiło 20 zdających, z czego zdało 19, natomiast do etapu praktycznego przystąpiło 20, z czego zdało 16. Dyplom potwierdzający kwalifikacje zawodowe w tym zawodzie otrzymało 16 (80%) zdających, którzy przystąpili do dwóch etapów egzaminu w 2012 roku.

Tabela 1. Parametry statystyczne opisujące wyniki dla zawodu: 341[05] Technik obsługi turystycznej

	część I etapu pisemnego	część II etapu pisemnego	etap praktyczny
Liczba zdających	20	20	20
Łatwość zadań w teście/opracowania elementów pracy etapu praktycznego	0.67	0.67	0.79
Średni wynik	67.1%	66.75%	78.95%
Mediana	66%	70%	81%
Modalna	54%	70%	85%
Najwyższy wynik	86%	85%	90%
Najniższy wynik	46%	40%	63%
Odchylenie standardowe	10.89%	11.62%	8.06%

341[03] Technik handlowiec

Do etapu pisemnego przystąpiło 24 zdających, z czego zdało 24, natomiast do etapu praktycznego przystąpiło 24, z czego zdało 16. Dyplom potwierdzający kwalifikacje zawodowe w tym zawodzie otrzymało 16 (66.67%) zdających, którzy przystąpili do dwóch etapów egzaminu w 2012 roku.

Tabela 1. Parametry statystyczne opisujące wyniki dla zawodu: 341[03] Technik handlowiec

	część I etapu pisemnego	część II etapu pisemnego	etap praktyczny
Liczba zdających	24	24	24
Łatwość zadań w teście/opracowania elementów pracy etapu praktycznego	0.7	0.7	0.77
Średni wynik	70.08%	70.21%	76.5%
Mediana	70%	70%	81.5%
Modalna	70%	70%	89%
Najwyższy wynik	86%	90%	92%
Najniższy wynik	56%	50%	50%
Odchylenie standardowe	8.27%	10.48%	13.41%

341[02] Technik ekonomista

Do etapu pisemnego przystąpiło 44 zdających, z czego zdało 43, natomiast do etapu praktycznego przystąpiło 45, z czego zdało 23. Dyplom potwierdzający kwalifikacje zawodowe w tym zawodzie otrzymało 23 (53.49%) zdających, którzy przystąpili do dwóch etapów egzaminu w 2012 roku.

Tabela 1. Parametry statystyczne opisujące wyniki dla zawodu: 341[02] Technik ekonomista

	część I etapu pisemnego	część II etapu pisemnego	etap praktyczny
Liczba zdających	44	44	45
Łatwość zadań w teście/opracowania elementów pracy etapu praktycznego	0.77	0.74	0.67
Średni wynik	76.82%	73.86%	67.24%
Mediana	77%	75%	75%
Modalna	88%	75%	75%
Najwyższy wynik	100%	100%	97%
Najniższy wynik	48%	50%	13%
Odchylenie standardowe	10.35%	13.24%	19.44%

Technikum Nr 7 im. Ludwika Bojanusa w Zespole Szkół Weterynaryjnych i Ogólnokształcących Nr 7 w Łomży

321[07] Technik architektury krajobrazu

Do etapu pisemnego przystąpiło 13 zdających, z czego zdało 11, natomiast do etapu praktycznego przystąpiło 14, z czego zdało 7. Dyplom potwierdzający kwalifikacje zawodowe w tym zawodzie otrzymało 7 (53.85%) zdających, którzy przystąpili do dwóch etapów egzaminu w 2012 roku.

Tabela 1. Parametry statystyczne opisujące wyniki dla zawodu: 321[07] Technik architektury krajobrazu

	część I etapu pisemnego	część II etapu pisemnego	etap praktyczny
Liczba zdających	13	13	14
Łatwość zadań w teście/opracowania elementów pracy etapu praktycznego	0.67	0.67	0.68
Średni wynik	67.38%	66.92%	67.5%
Mediana	74%	70%	70%
Modalna	74%	55%	31%
Najwyższy wynik	96%	85%	89%
Najniższy wynik	44%	35%	31%
Odchylenie standardowe	15.82%	15.21%	18.74%

341[01] Technik agrobiznesu

Do etapu pisemnego przystąpiło 22 zdających, z czego zdało 22, natomiast do etapu praktycznego przystąpiło 24, z czego zdało 18. Dyplom potwierdzający kwalifikacje zawodowe w tym zawodzie otrzymało 16 (76.19%) zdających, którzy przystąpili do dwóch etapów egzaminu w 2012 roku.

Tabela 1. Parametry statystyczne opisujące wyniki dla zawodu: 341[01] Technik agrobiznesu

	część I etapu pisemnego	część II etapu pisemnego	etap praktyczny
Liczba zdających	22	22	24
Łatwość zadań w teście/opracowania elementów pracy etapu praktycznego	0.69	0.7	0.8
Średni wynik	68.55%	69.77%	79.58%
Mediana	69%	77.5%	85.5%
Modalna	64%	80%	76%
Najwyższy wynik	84%	95%	99%
Najniższy wynik	50%	45%	46%
Odchylenie standardowe	10.11%	17.69%	15.67%

321[10] Technik żywienia i gospodarstwa domowego

Do etapu pisemnego przystąpiło 26 zdających, z czego zdało 18, natomiast do etapu praktycznego przystąpiło 28, z czego zdało 14. Dyplom potwierdzający kwalifikacje zawodowe w tym zawodzie otrzymało 14 (53.85%) zdających, którzy przystąpili do dwóch etapów egzaminu w 2012 roku.

Tabela 1. Parametry statystyczne opisujące wyniki dla zawodu: 321[10] Technik żywienia i gospodarstwa domowego

	część I etapu pisemnego	część II etapu pisemnego	etap praktyczny
Liczba zdających	26	26	28
Łatwość zadań w teście/opracowania elementów pracy etapu praktycznego	0.58	0.58	0.69
Średni wynik	58.38%	57.5%	69.04%
Mediana	58%	60%	71%
Modalna	44%	60%	67%
Najwyższy wynik	78%	80%	93%
Najniższy wynik	40%	30%	31%
Odchylenie standardowe	11.96%	15.7%	16.88%

321[09] Technik technologii żywności

Do etapu pisemnego przystąpiło 58 zdających, z czego zdało 26, natomiast do etapu praktycznego przystąpiło 54, z czego zdało 41. Dyplom potwierdzający kwalifikacje zawodowe w tym zawodzie otrzymało 22 (41.51%) zdających, którzy przystąpili do dwóch etapów egzaminu w 2012 roku.

Tabela 1. Parametry statystyczne opisujące wyniki dla zawodu: 321[09] Technik technologii żywności

	część I etapu pisemnego	część II etapu pisemnego	etap praktyczny
Liczba zdających	58	58	54
Łatwość zadań w teście/opracowania elementów pracy etapu praktycznego	0.5	0.52	0.75
Średni wynik	49.52%	51.55%	74.98%
Mediana	47%	55%	76.5%
Modalna	44%	55%	75%
Najwyższy wynik	100%	100%	86%
Najniższy wynik	26%	20%	52%
Odchylenie standardowe	13.05%	15.82%	8.02%

322[14] Technik weterynarii

Do etapu pisemnego przystąpiło 63 zdających, z czego zdało 60, natomiast do etapu praktycznego przystąpiło 75, z czego zdało 60. Dyplom potwierdzający kwalifikacje zawodowe w tym zawodzie otrzymało 47 (81.03%) zdających, którzy przystąpili do dwóch etapów egzaminu w 2012 roku.

Tabela 1. Parametry statystyczne opisujące wyniki dla zawodu: 322[14] Technik weterynarii

	część I etapu pisemnego	część II etapu pisemnego	etap praktyczny
Liczba zdających	63	63	75
Łatwość zadań w teście/opracowania elementów pracy etapu praktycznego	0.68	0.63	0.76
Średni wynik	68%	63.25%	76.28%
Mediana	68%	65%	77%
Modalna	66%	65%	75%
Najwyższy wynik	100%	100%	92%
Najniższy wynik	38%	25%	47%
Odchylenie standardowe	11.02%	14.81%	9.31%

Technikum nr 9 w Zespole Szkół Drzewnych i Gimnazjalnych w Łomży

311[10] Technik geodeta

Do etapu pisemnego przystąpiło 10 zdających, z czego zdało 3, natomiast do etapu praktycznego przystąpiło 14, z czego zdało 3. Dyplom potwierdzający kwalifikacje zawodowe w tym zawodzie otrzymało 0 (0%) zdających, którzy przystąpili do dwóch etapów egzaminu w 2012 roku.

Tabela 1. Parametry statystyczne opisujące wyniki dla zawodu: 311[10] Technik geodeta

	część I etapu pisemnego	część II etapu pisemnego	etap praktyczny
Liczba zdających	10	10	14
Łatwość zadań w teście/opracowania elementów pracy etapu praktycznego	0.48	0.6	0.56
Średni wynik	48.2%	59.5%	56.07%
Mediana	45%	62.5%	57.5%
Modalna	42%	45%	50%
Najwyższy wynik	72%	75%	86%
Najniższy wynik	34%	40%	2%
Odchylenie standardowe	11.6%	12.12%	20.71%

311[32] Technik technologii drewna

Do etapu pisemnego przystąpiło 12 zdających, z czego zdało 10, natomiast do etapu praktycznego przystąpiło 12, z czego zdało 1. Dyplom potwierdzający kwalifikacje zawodowe w tym zawodzie otrzymał 1 (9.09%) zdający, który przystąpił do dwóch etapów egzaminu w 2012 roku.

Tabela 1. Parametry statystyczne opisujące wyniki dla zawodu: 311[32] Technik technologii drewna

	część I etapu pisemnego	część II etapu pisemnego	etap praktyczny
Liczba zdających	12	12	12
Łatwość zadań w teście/opracowania elementów pracy etapu praktycznego	0.57	0.58	0.47
Średni wynik	56.67%	57.92%	46.75%
Mediana	56%	57.5%	49%
Modalna	52%	70%	58%
Najwyższy wynik	70%	80%	79%
Najniższy wynik	42%	40%	5%
Odchylenie standardowe	8.46%	14.22%	20.89%

311[24] Technik ochrony środowiska

Do etapu pisemnego przystąpiło 1 zdających, z czego zdało 1, natomiast do etapu praktycznego przystąpiło 1, z czego zdało 0. Nikt ze zdających nie przystąpił do dwóch etapów egzaminu w 2012 roku.

Tabela 1. Parametry statystyczne opisujące wyniki dla zawodu: 311[24] Technik ochrony środowiska

	część I etapu pisemnego	część II etapu pisemnego	etap praktyczny
Liczba zdających	1	1	1
Łatwość zadań w teście/opracowania elementów pracy etapu praktycznego	0.5	0.6	0.58
Średni wynik	50%	60%	58%
Mediana	50%	60%	58%
Modalna	50%	60%	58%
Najwyższy wynik	50%	60%	58%
Najniższy wynik	50%	60%	58%
Odchylenie standardowe	0%	0%	0%

Technikum Uzupelniające dla Dorosłych w Łomży Zakładu Doskonalenia Zawodowego w Łomży

311[20] Technik mechanik

Do etapu pisemnego przystąpiło 0 zdających, z czego zdało 0, natomiast do etapu praktycznego przystąpiło 1, z czego zdało 0. Nikt ze zdających nie przystąpił do dwóch etapów egzaminu w 2012 roku.

Tabela 1. Parametry statystyczne opisujące wyniki dla zawodu: 311[20] Technik mechanik

	część I etapu pisemnego	część II etapu pisemnego	etap praktyczny
Liczba zdających	0	0	1
Łatwość zadań w teście/opracowania elementów pracy etapu praktycznego	0	0	0.52
Średni wynik	0%	0%	52%
Mediana	0%	0%	52%
Modalna	0%	0%	52%
Najwyższy wynik	0%	0%	52%
Najniższy wynik	0%	0%	52%
Odchylenie standardowe	0%	0%	0%

321[10] Technik żywienia i gospodarstwa domowego

Do etapu pisemnego przystąpiło 0 zdających, z czego zdało 0, natomiast do etapu praktycznego przystąpiło 1, z czego zdało 0. Nikt ze zdających nie przystąpił do dwóch etapów egzaminu w 2012 roku.

Tabela 1. Parametry statystyczne opisujące wyniki dla zawodu: 321[10] Technik żywienia i gospodarstwa domowego

	część I etapu pisemnego	część II etapu pisemnego	etap praktyczny
Liczba zdających	0	0	1
Łatwość zadań w teście/opracowania elementów pracy etapu praktycznego	0	0	0.38
Średni wynik	0%	0%	38%
Mediana	0%	0%	38%
Modalna	0%	0%	38%
Najwyższy wynik	0%	0%	38%
Najniższy wynik	0%	0%	38%
Odchylenie standardowe	0%	0%	0%

Technikum w Łomży Zakładu Doskonalenia Zawodowego w Łomży

514[02] Technik usług fryzjerskich

Do etapu pisemnego przystąpiło 15 zdających, z czego zdało 11, natomiast do etapu praktycznego przystąpiło 16, z czego zdało 4. Dyplom potwierdzający kwalifikacje zawodowe w tym zawodzie otrzymało 3 (21.43%) zdających, którzy przystąpili do dwóch etapów egzaminu w 2012 roku.

Tabela 1. Parametry statystyczne opisujące wyniki dla zawodu: 514[02] Technik usług fryzjerskich

	część I etapu pisemnego	część II etapu pisemnego	etap praktyczny
Liczba zdających	15	15	16
Łatwość zadań w teście/opracowania elementów pracy etapu praktycznego	0.52	0.51	0.65
Średni wynik	52.13%	51%	64.5%
Mediana	52%	50%	62.5%
Modalna	46%	60%	59%
Najwyższy wynik	64%	65%	81%
Najniższy wynik	34%	35%	43%
Odchylenie standardowe	8.3%	9.67%	10.47%

Technikum Wspierania Edukacji i Rynku Pracy w Łomży

514[02] Technik usług fryzjerskich

Do etapu pisemnego przystąpiło 3 zdających, z czego zdało 2, natomiast do etapu praktycznego przystąpiło 3, z czego zdało 3. Dyplom potwierdzający kwalifikacje zawodowe w tym zawodzie otrzymało 2 (66.67%) zdających, którzy przystąpili do dwóch etapów egzaminu w 2012 roku.

Tabela 1. Parametry statystyczne opisujące wyniki dla zawodu: 514[02] Technik usług fryzjerskich

	część I etapu pisemnego	część II etapu pisemnego	etap praktyczny
Liczba zdających	3	3	3
Łatwość zadań w teście/opracowania elementów pracy etapu praktycznego	0.48	0.52	0.84
Średni wynik	48%	51.67%	84.33%
Mediana	50%	55%	84%
Modalna	34%	40%	80%
Najwyższy wynik	60%	60%	89%
Najniższy wynik	34%	40%	80%
Odchylenie standardowe	13.11%	10.41%	4.51%

341[04] Technik hotelarstwa

Do etapu pisemnego przystąpiło 5 zdających, z czego zdało 4, natomiast do etapu praktycznego przystąpiło 5, z czego zdało 1. Dyplom potwierdzający kwalifikacje zawodowe w tym zawodzie otrzymał 1 (20%) zdający, który przystąpił do dwóch etapów egzaminu w 2012 roku.

Tabela 1. Parametry statystyczne opisujące wyniki dla zawodu: 341[04] Technik hotelarstwa

	część I etapu pisemnego	część II etapu pisemnego	etap praktyczny
Liczba zdających	5	5	5
Łatwość zadań w teście/opracowania elementów pracy etapu praktycznego	0.62	0.53	0.46
Średni wynik	62.4%	53%	46.4%
Mediana	64%	50%	39%
Modalna	64%	50%	13%
Najwyższy wynik	78%	65%	75%
Najniższy wynik	46%	40%	13%
Odchylenie standardowe	11.44%	9.75%	25.22%

Zaoczne Uzupełniające Technikum Budowlane dla Dorosłych w Łomży

311[04] Technik budownictwa

Do etapu pisemnego przystąpiło 3 zdających, z czego zdało 3, natomiast do etapu praktycznego przystąpiło 3, z czego zdało 0. Dyplom potwierdzający kwalifikacje zawodowe w tym zawodzie otrzymało 0 (0%) zdających, którzy przystąpili do dwóch etapów egzaminu w 2012 roku.

Tabela 1. Parametry statystyczne opisujące wyniki dla zawodu: 311[04] Technik budownictwa

	część I etapu pisemnego	część II etapu pisemnego	etap praktyczny
Liczba zdających	3	3	3
Łatwość zadań w teście/opracowania elementów pracy etapu praktycznego	0.7	0.63	0.59
Średni wynik	70%	63.33%	59.33%
Mediana	68%	60%	65%
Modalna	68%	45%	46%
Najwyższy wynik	74%	85%	67%
Najniższy wynik	68%	45%	46%
Odchylenie standardowe	3.46%	20.21%	11.59%

Zasadnicza Szkoła Zawodowa nr 4 w Łomży

713[06] Technolog robót wykończeniowych w budownictwie

Do etapu pisemnego przystąpiło 35 zdających, z czego zdało 30, natomiast do etapu praktycznego przystąpiło 33, z czego zdało 33. Dyplom potwierdzający kwalifikacje zawodowe w tym zawodzie otrzymało 28 (87.5%) zdających, którzy przystąpili do dwóch etapów egzaminu w 2012 roku.

Tabela 1. Parametry statystyczne opisujące wyniki dla zawodu: 713[06] Technolog robót wykończeniowych w budownictwie

	część I etapu pisemnego	część II etapu pisemnego	etap praktyczny
Liczba zdających	35	35	33
Łatwość zadań w teście/opracowania elementów pracy etapu praktycznego	0.63	0.55	0.93
Średni wynik	63.49%	55%	92.73%
Mediana	64%	55%	94%
Modalna	74%	55%	91%
Najwyższy wynik	84%	85%	100%
Najniższy wynik	38%	30%	78%
Odchylenie standardowe	12.44%	14.6%	5.07%

**Zasadnicza Szkoła Zawodowa Nr 5 w Zespole Szkół Mechanicznych i
Ogólnokształcących Nr 5 im. Marszałka Józefa Piłsudskiego w Łomży**

723[04] Mechanik pojazdów samochodowych

Do etapu pisemnego przystąpiło 29 zdających, z czego zdało 26, natomiast do etapu praktycznego przystąpiło 26, z czego zdało 26. Dyplom potwierdzający kwalifikacje zawodowe w tym zawodzie otrzymało 24 (92.31%) zdających, którzy przystąpili do dwóch etapów egzaminu w 2012 roku.

Tabela 1. Parametry statystyczne opisujące wyniki dla zawodu: 723[04] Mechanik pojazdów samochodowych

	część I etapu pisemnego	część II etapu pisemnego	etap praktyczny
Liczba zdających	29	29	26
Łatwość zadań w teście/opracowania elementów pracy etapu praktycznego	0.73	0.58	0.87
Średni wynik	73.03%	58.45%	87.54%
Mediana	76%	60%	86%
Modalna	80%	60%	86%
Najwyższy wynik	92%	85%	100%
Najniższy wynik	46%	35%	75%
Odchylenie standardowe	13.32%	14.58%	6.88%

724[02] Elektromechanik pojazdów samochodowych

Do etapu pisemnego przystąpiło 11 zdających, z czego zdało 11, natomiast do etapu praktycznego przystąpiło 11, z czego zdało 11. Dyplom potwierdzający kwalifikacje zawodowe w tym zawodzie otrzymało 11 (100%) zdających, którzy przystąpili do dwóch etapów egzaminu w 2012 roku.

Tabela 1. Parametry statystyczne opisujące wyniki dla zawodu: 724[02] Elektromechanik pojazdów samochodowych

	część I etapu pisemnego	część II etapu pisemnego	etap praktyczny
Liczba zdających	11	11	11
Łatwość zadań w teście/opracowania elementów pracy etapu praktycznego	0.72	0.5	0.94
Średni wynik	72%	50.45%	93.36%
Mediana	74%	50%	96%
Modalna	70%	50%	96%
Najwyższy wynik	82%	60%	100%
Najniższy wynik	52%	40%	86%
Odchylenie standardowe	8.29%	5.68%	5.52%

Zasadnicza Szkoła Zawodowa w Łomży

512[05] Kucharz małej gastronomii

Do etapu pisemnego przystąpiło 7 zdających, z czego zdało 2, natomiast do etapu praktycznego przystąpiło 3, z czego zdało 3. Dyplom potwierdzający kwalifikacje zawodowe w tym zawodzie otrzymało 2 (66.67%) zdających, którzy przystąpili do dwóch etapów egzaminu w 2012 roku.

Tabela 1. Parametry statystyczne opisujące wyniki dla zawodu: 512[05] Kucharz małej gastronomii

	część I etapu pisemnego	część II etapu pisemnego	etap praktyczny
Liczba zdających	7	7	3
Łatwość zadań w teście/opracowania elementów pracy etapu praktycznego	0.39	0.41	0.77
Średni wynik	38.86%	40.71%	77%
Mediana	40%	40%	75%
Modalna	22%	40%	75%
Najwyższy wynik	52%	55%	81%
Najniższy wynik	22%	35%	75%
Odchylenie standardowe	11.94%	6.73%	3.46%

514[01] Fryzjer

Do etapu pisemnego przystąpiło 13 zdających, z czego zdało 8, natomiast do etapu praktycznego przystąpiło 11, z czego zdało 8. Dyplom potwierdzający kwalifikacje zawodowe w tym zawodzie otrzymało 7 (63.64%) zdających, którzy przystąpili do dwóch etapów egzaminu w 2012 roku.

Tabela 1. Parametry statystyczne opisujące wyniki dla zawodu: 514[01] Fryzjer

	część I etapu pisemnego	część II etapu pisemnego	etap praktyczny
Liczba zdających	13	13	11
Łatwość zadań w teście/opracowania elementów pracy etapu praktycznego	0.54	0.49	0.78
Średni wynik	53.85%	49.23%	78.27%
Mediana	56%	45%	78%
Modalna	42%	45%	97%
Najwyższy wynik	72%	75%	97%
Najniższy wynik	42%	15%	53%
Odchylenie standardowe	8.81%	16.56%	16.32%

522[01] Sprzedawca

Do etapu pisemnego przystąpiło 1 zdających, z czego zdało 1, natomiast do etapu praktycznego przystąpiło 2, z czego zdało 2. Dyplom potwierdzający kwalifikacje zawodowe w tym zawodzie otrzymał 1 (100%) zdający, który przystąpił do dwóch etapów egzaminu w 2012 roku.

Tabela 1. Parametry statystyczne opisujące wyniki dla zawodu: 522[01] Sprzedawca

	część I etapu pisemnego	część II etapu pisemnego	etap praktyczny
Liczba zdających	1	1	2
Łatwość zadań w teście/opracowania elementów pracy etapu praktycznego	0.76	0.65	0.81
Średni wynik	76%	65%	81.5%
Mediana	76%	65%	81.5%
Modalna	76%	65%	75%
Najwyższy wynik	76%	65%	88%
Najniższy wynik	76%	65%	75%
Odchylenie standardowe	0%	0%	9.19%

724[02] Elektromechanik pojazdów samochodowych

Do etapu pisemnego przystąpiło 1 zdających, z czego zdało 1, natomiast do etapu praktycznego przystąpiło 1, z czego zdało 1. Dyplom potwierdzający kwalifikacje zawodowe w tym zawodzie otrzymał 1 (100%) zdający, który przystąpił do dwóch etapów egzaminu w 2012 roku.

Tabela 1. Parametry statystyczne opisujące wyniki dla zawodu: 724[02] Elektromechanik pojazdów samochodowych

	część I etapu pisemnego	część II etapu pisemnego	etap praktyczny
Liczba zdających	1	1	1
Łatwość zadań w teście/opracowania elementów pracy etapu praktycznego	0.56	0.6	0.75
Średni wynik	56%	60%	75%
Mediana	56%	60%	75%
Modalna	56%	60%	75%
Najwyższy wynik	56%	60%	75%
Najniższy wynik	56%	60%	75%
Odchylenie standardowe	0%	0%	0%

Zasadnicza Szkoła Zawodowa w Łomży Zakład Doskonalenia Zawodowego w Łomży

512[05] Kucharz małej gastronomii

Do etapu pisemnego przystąpiło 17 zdających, z czego zdało 9, natomiast do etapu praktycznego przystąpiło 9, z czego zdało 9. Dyplom potwierdzający kwalifikacje zawodowe w tym zawodzie otrzymało 6 (66.67%) zdających, którzy przystąpili do dwóch etapów egzaminu w 2012 roku.

Tabela 1. Parametry statystyczne opisujące wyniki dla zawodu: 512[05] Kucharz małej gastronomii

	część I etapu pisemnego	część II etapu pisemnego	etap praktyczny
Liczba zdających	17	17	9
Łatwość zadań w teście/opracowania elementów pracy etapu praktycznego	0.48	0.42	0.87
Średni wynik	47.65%	42.06%	87.44%
Mediana	50%	40%	88%
Modalna	36%	30%	88%
Najwyższy wynik	74%	80%	100%
Najniższy wynik	24%	25%	75%
Odchylenie standardowe	12.51%	13.59%	7.47%

514[01] Fryzjer

Do etapu pisemnego przystąpiło 3 zdających, z czego zdało 3, natomiast do etapu praktycznego przystąpiło 3, z czego zdało 2. Dyplom potwierdzający kwalifikacje zawodowe w tym zawodzie otrzymało 2 (66.67%) zdających, którzy przystąpili do dwóch etapów egzaminu w 2012 roku.

Tabela 1. Parametry statystyczne opisujące wyniki dla zawodu: 514[01] Fryzjer

	część I etapu pisemnego	część II etapu pisemnego	etap praktyczny
Liczba zdających	3	3	3
Łatwość zadań w teście/opracowania elementów pracy etapu praktycznego	0.62	0.47	0.68
Średni wynik	62%	46.67%	67.67%
Mediana	62%	40%	75%
Modalna	58%	35%	50%
Najwyższy wynik	66%	65%	78%
Najniższy wynik	58%	35%	50%
Odchylenie standardowe	4%	16.07%	15.37%

522[01] Sprzedawca

Do etapu pisemnego przystąpiło 10 zdających, z czego zdało 9, natomiast do etapu praktycznego przystąpiło 8, z czego zdało 8. Dyplom potwierdzający kwalifikacje zawodowe w tym zawodzie otrzymało 7 (87.5%) zdających, którzy przystąpili do dwóch etapów egzaminu w 2012 roku.

Tabela 1. Parametry statystyczne opisujące wyniki dla zawodu: 522[01] Sprzedawca

	część I etapu pisemnego	część II etapu pisemnego	etap praktyczny
Liczba zdających	10	10	8
Łatwość zadań w teście/opracowania elementów pracy etapu praktycznego	0.61	0.56	0.86
Średni wynik	61.4%	55.5%	85.63%
Mediana	60%	57.5%	84.5%
Modalna	60%	40%	75%
Najwyższy wynik	78%	80%	97%
Najniższy wynik	44%	30%	75%
Odchylenie standardowe	10.71%	16.91%	7.78%

613[01] Rolnik

Do etapu pisemnego przystąpiło 4 zdających, z czego zdało 4, natomiast do etapu praktycznego przystąpiło 4, z czego zdało 4. Dyplom potwierdzający kwalifikacje zawodowe w tym zawodzie otrzymało 4 (100%) zdających, którzy przystąpili do dwóch etapów egzaminu w 2012 roku.

Tabela 1. Parametry statystyczne opisujące wyniki dla zawodu: 613[01] Rolnik

	część I etapu pisemnego	część II etapu pisemnego	etap praktyczny
Liczba zdających	4	4	4
Łatwość zadań w teście/opracowania elementów pracy etapu praktycznego	0.64	0.38	0.94
Średni wynik	64%	37.5%	94%
Mediana	66%	35%	94%
Modalna	52%	35%	88%
Najwyższy wynik	72%	45%	100%
Najniższy wynik	52%	35%	88%
Odchylenie standardowe	9.09%	5%	6.93%

712[06] Murarz

Do etapu pisemnego przystąpiło 1 zdających, z czego zdało 1, natomiast do etapu praktycznego przystąpiło 0, z czego zdało 0. Nikt ze zdających nie przystąpił do dwóch etapów egzaminu w 2012 roku.

Tabela 1. Parametry statystyczne opisujące wyniki dla zawodu: 712[06] Murarz

	część I etapu pisemnego	część II etapu pisemnego	etap praktyczny
Liczba zdających	1	1	0
Łatwość zadań w teście/opracowania elementów pracy etapu praktycznego	0.52	0.4	0
Średni wynik	52%	40%	0%
Mediana	52%	40%	0%
Modalna	52%	40%	0%
Najwyższy wynik	52%	40%	0%
Najniższy wynik	52%	40%	0%
Odchylenie standardowe	0%	0%	0%

713[02] Monter instalacji i urządzeń sanitarnych

Do etapu pisemnego przystąpiło 1 zdających, z czego zdało 1, natomiast do etapu praktycznego przystąpiło 0, z czego zdało 0. Nikt ze zdających nie przystąpił do dwóch etapów egzaminu w 2012 roku.

Tabela 1. Parametry statystyczne opisujące wyniki dla zawodu: 713[02] Monter instalacji i urządzeń sanitarnych

	część I etapu pisemnego	część II etapu pisemnego	etap praktyczny
Liczba zdających	1	1	0
Łatwość zadań w teście/opracowania elementów pracy etapu praktycznego	0.54	0.35	0
Średni wynik	54%	35%	0%
Mediana	54%	35%	0%
Modalna	54%	35%	0%
Najwyższy wynik	54%	35%	0%
Najniższy wynik	54%	35%	0%
Odchylenie standardowe	0%	0%	0%

724[01] Elektryk

Do etapu pisemnego przystąpiło 1 zdających, z czego zdało 0, natomiast do etapu praktycznego przystąpiło 0, z czego zdało 0. Nikt ze zdających nie przystąpił do dwóch etapów egzaminu w 2012 roku.

Tabela 1. Parametry statystyczne opisujące wyniki dla zawodu: 724[01] Elektryk

	część I etapu pisemnego	część II etapu pisemnego	etap praktyczny
Liczba zdających	1	1	0
Łatwość zadań w teście/opracowania elementów pracy etapu praktycznego	0.48	0.65	0
Średni wynik	48%	65%	0%
Mediana	48%	65%	0%
Modalna	48%	65%	0%
Najwyższy wynik	48%	65%	0%
Najniższy wynik	48%	65%	0%
Odchylenie standardowe	0%	0%	0%

Zasadnicza Szkoła Zawodowa w Zespole Szkół Specjalnych w Łomży

512[05] Kucharz małej gastronomii

Do etapu pisemnego przystąpiło 3 zdających, z czego zdało 0, natomiast do etapu praktycznego przystąpiło 1, z czego zdało 1. Dyplom potwierdzający kwalifikacje zawodowe w tym zawodzie otrzymało 0 (0%) zdających, którzy przystąpili do dwóch etapów egzaminu w 2012 roku.

Tabela 1. Parametry statystyczne opisujące wyniki dla zawodu: 512[05] Kucharz małej gastronomii

	część I etapu pisemnego	część II etapu pisemnego	etap praktyczny
Liczba zdających	3	3	1
Łatwość zadań w teście/opracowania elementów pracy etapu praktycznego	0.39	0.32	0.75
Średni wynik	39.33%	31.67%	75%
Mediana	40%	30%	75%
Modalna	34%	25%	75%
Najwyższy wynik	44%	40%	75%
Najniższy wynik	34%	25%	75%
Odchylenie standardowe	5.03%	7.64%	0%

913[01] Pracownik pomocniczy obsługi hotelowej

Do etapu pisemnego przystąpiło 1 zdających, z czego zdało 1, natomiast do etapu praktycznego przystąpiło 1, z czego zdało 1. Dyplom potwierdzający kwalifikacje zawodowe w tym zawodzie otrzymał 1 (100%) zdający, który przystąpił do dwóch etapów egzaminu w 2012 roku.

Tabela 1. Parametry statystyczne opisujące wyniki dla zawodu: 913[01] Pracownik pomocniczy obsługi hotelowej

	część I etapu pisemnego	część II etapu pisemnego	etap praktyczny
Liczba zdających	1	1	1
Łatwość zadań w teście/opracowania elementów pracy etapu praktycznego	0.66	0.55	0.93
Średni wynik	66%	55%	93%
Mediana	66%	55%	93%
Modalna	66%	55%	93%
Najwyższy wynik	66%	55%	93%
Najniższy wynik	66%	55%	93%
Odchylenie standardowe	0%	0%	0%