

WOS.4424.136.2011

Pan

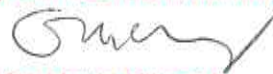
MACIEJ ANDRZEJ BORYSEWICZ

Przewodniczący

Rady Miejskiej Łomży

Przedkładam pod obrady Rady Miejskiej informację dotyczącą wyników naboru na rok szkolny 2011/2012 do przedszkoli, klas I i oddziałów przedszkolnych przy szkołach podstawowych, publicznych gimnazjów, szkół ponadgimnazjalnych oraz ilość miejsc w bursach szkolnych, szkół i placówek prowadzonych przez Miasto Łomża.

ZASTĘPCA PREZYDENTA MIASTA



Mirosława Kluczek

**INFORMACJA DOTYCZĄCA NABORU DO PUBLICZNYCH
PRZEDSZKOLI, SZKÓŁ PODSTAWOWYCH I ODDZIAŁÓW
PRZEDSZKOLNYCH, PUBLICZNYCH GIMNAZJÓW ORAZ SZKÓŁ
PONADGIMNAZJALNYCH NA ROK SZKOLNY 2011/2012**

I. NABÓR DO PRZEDSZKOLI PUBLICZNYCH.

1. Systematyczne monitorowanie liczby dzieci w wieku przedszkolnym zamieszkałych w Łomży i wykorzystania miejsc w przedszkolach publicznych i niepublicznych pozwala na bieżące dostosowywanie organizacji przedszkoli do zwiększonego zapotrzebowania na opiekę przedszkolną w kolejnych latach.

↓ Obowiązkowe roczne przygotowanie przedszkolne 5-latka.

Zgodnie z art. 14 ust 3 ustawy z dnia 7 września 1991 roku o systemie oświaty od 1 września 2011 roku dziecko w wieku 5 lat jest obowiązane odbyć roczne przygotowanie przedszkolne w przedszkolu, oddziale przedszkolnym zorganizowanym w szkole podstawowej lub w innej formie wychowania przedszkolnego.

Obowiązek ten będzie rozpoczynał się z początkiem roku szkolnego w tym roku kalendarzowym, w którym dziecko kończy 5 lat. Zatem od roku szkolnego 2011/2012 obowiązkowe roczne przygotowanie przedszkolne dotyczy już dzieci urodzonych w roku 2006.

↓ Nabór – Łomża 2011.

Wzorem lat ubiegłych rekrutacja do publicznych przedszkoli odbywała się przy wsparciu Systemu Naboru Elektronicznego „Przedszkole 2011”. System rekrutacji był oparty o jednolite kryteria naboru do wszystkich przedszkoli samorządowych w mieście Łomża, z zastrzeżeniem, że po wyczerpaniu tych kryteriów komisje rekrutacyjne powołane w poszczególnych przedszkolach mogły opracować kryteria dodatkowe (uszczegóławiające). W procesie rekrutacji karty zgłoszenia oraz deklaracje kontynuacji można było pobrać ze strony internetowej <https://nabor.progman.pl/lomza/> oraz w każdym przedszkolu, w którym pracownicy pomagali wypełnić i wprowadzić do systemu w/w dokumenty. Przy pomocy strony internetowej rodzice mogli poznać ofertę wszystkich przedszkoli, dokonać wyboru placówki, wypełnić podanie o przyjęcie dziecka do przedszkola, a po zakończeniu rekrutacji, sprawdzić, do której placówki dziecko zostało przyjęte. Stały i szybki dostęp do oferty edukacyjnej przedszkoli, możliwość porównania godzin otwarcia placówek, bazy lokalowej, zajęć dodatkowych oraz ilości miejsc, usprawniło przyjęcie dzieci do placówki.

Na rok szkolny 2011/2012 w mieście Łomża zostało przygotowanych 1.320 miejsc w przedszkolach publicznych w 54 oddziałach. W stosunku do roku ubiegłego nastąpił wzrost o 2 oddziały, które powstały ze względu na obowiązek rocznego przygotowania przedszkolnego dzieci 5-letnich. Grupy zostały uruchomione w Przedszkolu Publicznym Nr 14 w Łomży przy ul. Kołłątaja 8 i pracują w oparciu o 5-cio godzinny pobyt dzieci (I grupa do południa, II po południu), tj. realizują bezpłatną podstawę programową.

Tab. Nr 1. Przedstawia nabór do przedszkoli publicznych w roku szkolnym 2011/2012 w stosunku do roku 2010/2011.

Placówka	Adres	Liczba miejsc		Liczba przedszk. (mniej niż 3 lata)		Liczba przedszk. (3 lata)		Liczba przedszk. (4 lata)		Liczba przedszk. (5 lat)		Liczba przedszk. (6 lat)		Liczba przedszk. (7 lub więcej lat)		Liczba przedszk. (wszyscy)	
		rok szkolny 2011/2012	rok szkolny 2010/2011	rok szkolny 2011/2012	rok szkolny 2010/2011	rok szkolny 2011/2012	rok szkolny 2010/2011	rok szkolny 2011/2012	rok szkolny 2010/2011	rok szkolny 2011/2012	rok szkolny 2010/2011	rok szkolny 2011/2012	rok szkolny 2010/2011	rok szkolny 2011/2012	rok szkolny 2010/2011	rok szkolny 2011/2012	rok szkolny 2010/2011
PP 1	ul. Wyzwolenia 1A	125	125	24	23	37	39	41	20	15	22	8	17	0	0	125	121
PP 2	ul. Polowa 57B	100	100	2	2	15	25	32	35	39	24	16	22	0	0	104	108
PPOI 4	ul. Spółdzielcza 8	150	150	28	35	40	36	36	29	28	37	27	26	1	0	160	163
PP 5	ul. Sikorskiego 216	100	100	5	2	20	27	32	37	35	28	23	17	0	0	115	111
PP 8	ul. Studencka 13	150	150	32	29	33	22	31	34	35	41	20	20	0	0	151	146
PP 9	ul. Prusa 11a	170	170	0	2	32	33	61	50	72	51	24	34	0	0	189	170
PP 10	ul. Ks. Anny 12	150	150	1	0	32	26	41	31	33	57	43	36	0	0	150	150
PP 14	ul. Kołłątaja 8	225	175	12	5	40	20	52	52	76	53	50	45	0	0	230	175
PP 15	ul. Kołłątaja 10	150	150	5	0	35	28	46	38	56	42	21	47	0	0	163	155
Razem		1320	1270	109	98	284	256	372	326	389	355	232	264	1	0	1387	1299

Źródło danych: System naboru elektronicznego „Przedszkole 2011”, „Przedszkole 2010” oraz arkusze organizacyjne.

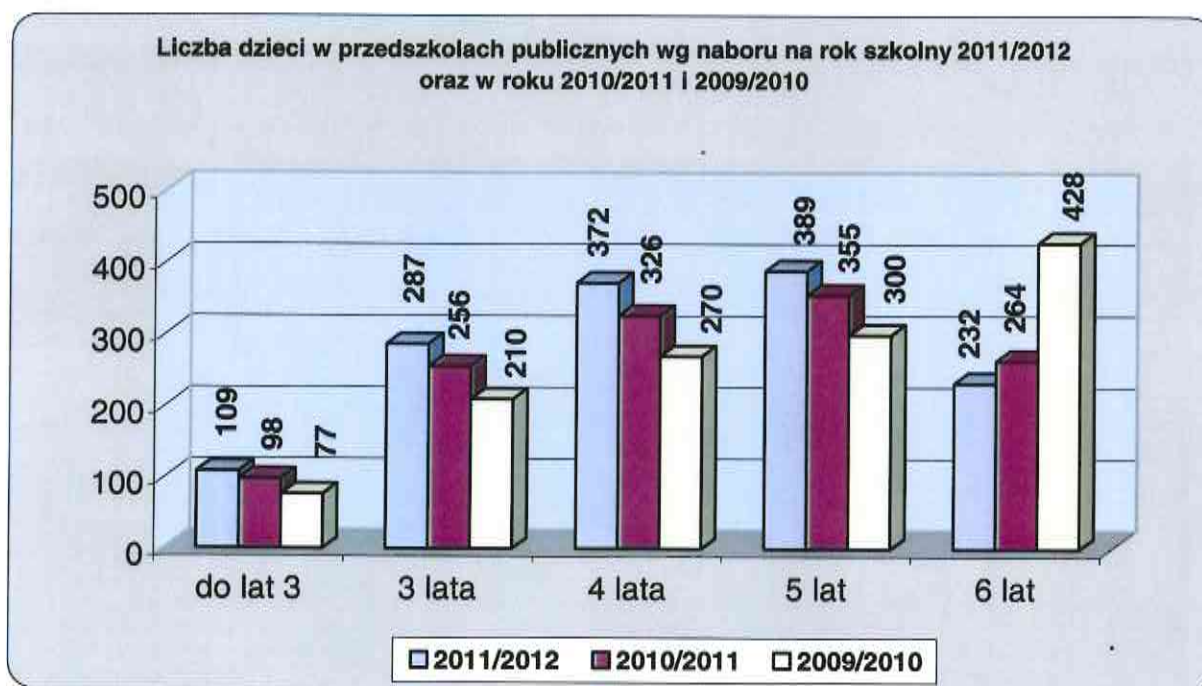
W roku szkolnym 2010/2011 do 9 przedszkoli publicznych (52 oddziałów) uczęszczało 1.299 dzieci, natomiast w bieżącym roku szkolnym do 54 oddziałów uczęszcza 1.387 dzieci w wieku od poniżej 3 lat do 7. Na podstawie powyższej tabeli możemy zauważyć wyraźny wzrost liczby dzieci zapisanych do grup młodszych w przedziale 3-5 lat w stosunku do roku ubiegłego.

Tab. Nr 2. Liczba dzieci wg wieku zgłoszonych do przedszkoli publicznych w roku szkolnym 2011/2012 w stosunku do bieżącego roku oraz 2009/2010.

rok szkolny	do lat 3	3 lata	4 lata	5 lat	6 lat
2011/2012	109	284	372	389	231
2010/2011	98	256	326	355	264
2009/2010	77	210	270	300	428

Źródło danych: System naboru elektronicznego „Przedszkole 2010” i „Przedszkole 2011” oraz SIO dane na dzień 31.03.2010 r.

Obserwujemy wzrost liczby dzieci we wszystkich grupach wiekowych. Największą różnicę wskazują grupy 3, 4 i 5 latków w stosunku do lat poprzednich. Największy spadek dotyczy grupy 6-latków, co jest spowodowane zapisem coraz większej liczby dzieci do oddziałów przedszkolnych i klas I przy szkołach podstawowych.



Wykres Nr 1. Źródło danych: System naboru elektronicznego „Przedszkole 2010” i „Przedszkole 2011” oraz SIO dane na dzień 31.03.2010 r.

Zwiększenie zainteresowania naborem do publicznych przedszkoli spowodowane jest zmianami demograficznymi, poszerzeniem oferty edukacyjnej przedszkoli, zmianami prawa oświatowego, które od nowego roku szkolnego wprowadzają objęcie rocznym obowiązkowym przygotowaniem przedszkolnym 5-latków oraz wzrastającą świadomością rodziców.

II. NABÓR DO SZKÓŁ PODSTAWOWYCH I ODDZIAŁÓW PRZEDSZKOLNYCH PRZY SZKOŁACH.

Zgodnie z arkuszami organizacyjnymi szkół na rok szkolny 2011/2012, z dniem 1 września 2011 r. w łomżyńskich szkołach podstawowych rozpoczęło naukę 3.810 uczniów w 154 oddziałach. We wszystkich szkołach podstawowych zostały uruchomione po 2 oddziały przedszkolne (łącznie 12), do których uczęszcza łącznie 293 pięcio- i sześciolatków. Dokładne dane zostały zamieszczone w poniższej tabeli.

Tab. Nr 3: Liczba dzieci w łomżyńskich szkołach podstawowych w roku szkolnym 2011/2012 – w oddziałach przedszkolnych i klasach I.

Szkoła	oddział „O”		klasy I		
	I. oddziałów	I. uczniów	I. oddziałów	I. uczniów	w tym 6-latki*
SP2	2	48	2	52	2
SP4	2	49	2	59	4
SP5	2	47	3	69	5
SP7	2	48	5	130	12
SP9	2	50	5	125	5
SP10	2	51	6	173	20
RAZEM	12	293	23	608	48

Źródło danych: Arkusz organizacji szkół podstawowych na rok szkolny 2011/2012, sierpień 2011r.,
*Zestawienia szkół – stan na dzień 05.09.2011r.

W ubiegłym roku szkolnym liczba uczniów w klasach I szkół podstawowych wynosiła 594, w tym 20 sześciolatków / w 23 oddziałach/, co przedstawia poniższa tabela.

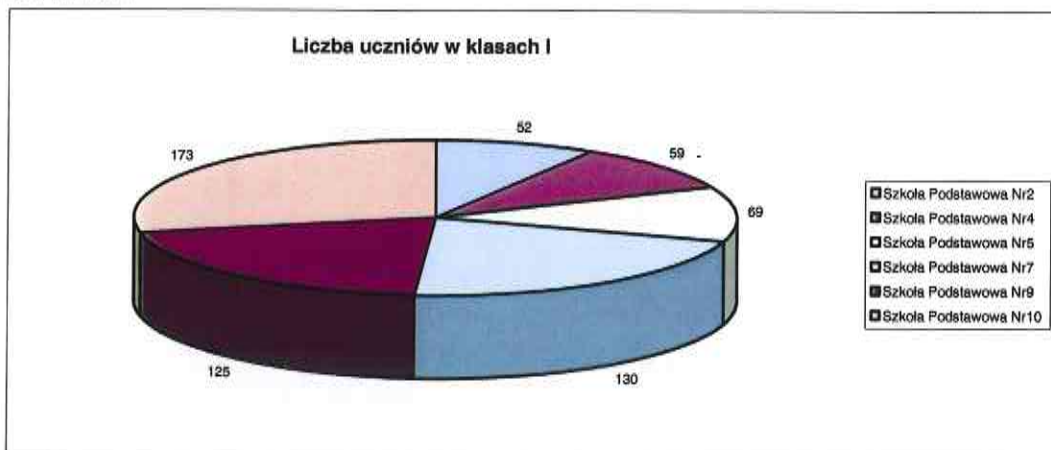
Tab. Nr 4: Liczba dzieci w łomżyńskich szkołach podstawowych w roku szkolnym 2010/2011 – w oddziałach przedszkolnych i klasach I.

Szkoła	oddział „O”		klasy I		
	I. oddziałów	I. uczniów	I. oddziałów	I. uczniów	w tym 6-latki
SP2	1	28	2	48	0
SP4	2	42	2	58	2
SP5	1	26	3	83	4
SP7	2	45	5	133	1
SP9	1	25	5	130	5
SP10	2	45	6	142	8
RAZEM	9	211	23	594	20

Źródło danych: Arkusz organizacji szkół podstawowych na rok szkolny 2010/2011, wrzesień 2010.

Porównując aktualną liczbę uczniów w szkołach podstawowych z rokiem ubiegłym, obserwuje się wzrost liczby uczniów w klasach I oraz wzrost liczby dzieci w oddziałach „O”. Skutkuje to utworzeniem 3 dodatkowych oddziałów przedszkolnych. W związku z obniżeniem wieku rozpoczynania obowiązkowego szkolnego niemal 2,5-krotnie wzrosła liczba 6-latków w kl.I.

Wykres Nr 2. Liczba uczniów w klasach I szkół podstawowych w roku szkolnym 2011/2012

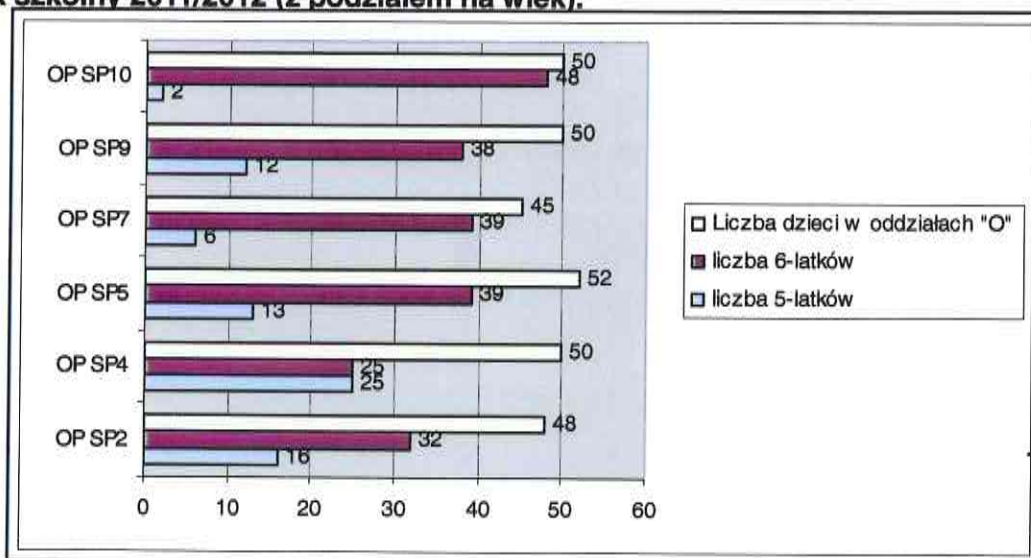


Źródło danych: Arkusz organizacji szkół podstawowych na rok szkolny 2011/2012, sierpień 2011r.

Liczba uczniów w kl.I wykazana w arkuszach organizacyjnych szkół podstawowych wynosi 608. Porównywalne pod względem naboru do klas I są SP7 i SP9 oraz SP2 i SP4.

Z analizy wyników naboru na rok szkolny 2011/2012 wynika, że łomżyńskie szkoły podstawowe przyjęły do oddziałów „O” łącznie 74 pięcio- i 221 sześciolatków, co przedstawia poniższy wykres.

Wykres Nr 3: Wyniki naboru do oddziałów przedszkolnych przy szkołach podstawowych na rok szkolny 2011/2012 (z podziałem na wiek).



Źródło danych: Zestawienia szkół – stan na dzień 05.09.2011r

III. NABÓR DO PUBLICZNYCH GIMNAZJÓW. ROK SZKOLNY 2011/2012

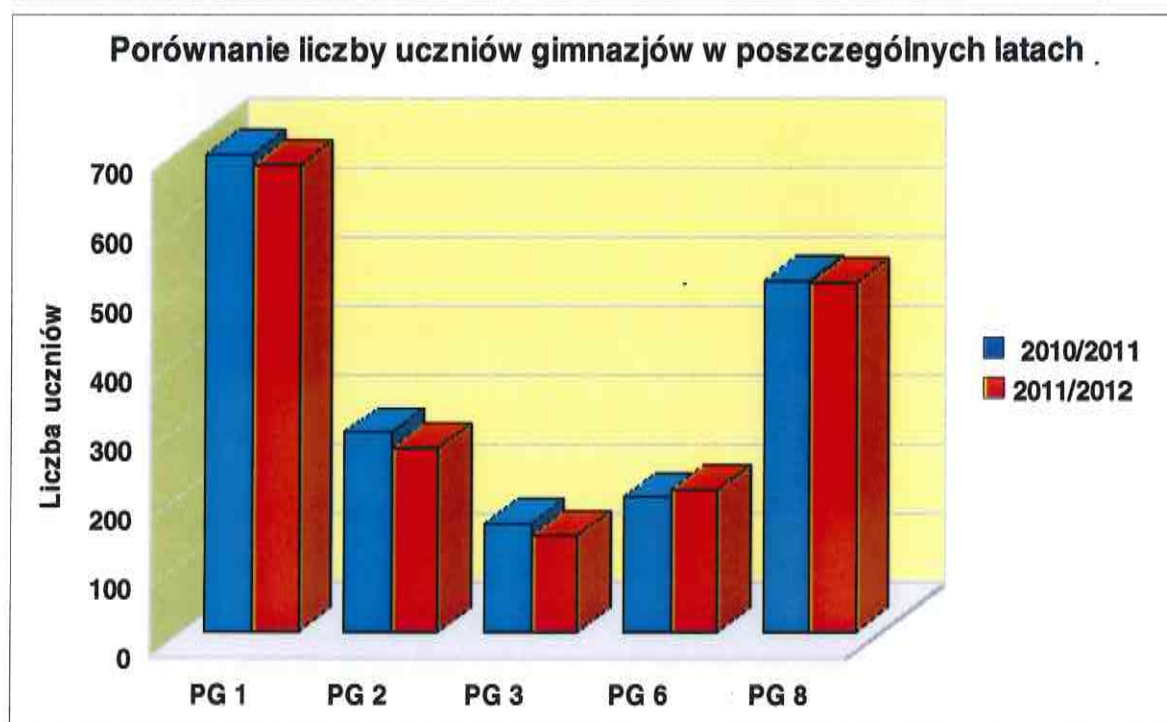
Poniższa tabela przedstawia ogólną liczbę uczniów w bieżącym roku szkolnym w porównaniu do roku poprzedniego.

Tab. Nr 5. Liczba uczniów w publicznych gimnazjach w bieżącym roku szkolnym w porównaniu do roku poprzedniego.

Porównanie liczby uczniów gimnazjów w poszczególnych latach		
Nazwa szkoły	2010/2011	2011/2012
Publiczne Gimnazjum Nr 1	690	671
Publiczne Gimnazjum Nr 2	289	265
Publiczne Gimnazjum Nr 3	157	138
Publiczne Gimnazjum Nr 6	195	205
Publiczne Gimnazjum Nr 8	509	506
Ogółem	1840	1785

Źródło: Arkusze organizacyjne szkół.

Liczba uczniów ogółem w Publicznym Gimnazjum Nr 1 zmniejszyła się o 19, Publicznym Gimnazjum Nr 2 o 24, Publicznym Gimnazjum Nr 3 o 19, w Publicznym Gimnazjum Nr 8 o 3 uczniów, a w Publicznym Gimnazjum Nr 6 wzrosła o 10 uczniów, w stosunku do roku ubiegłego.



Wykres Nr 4. Źródło: Arkusze organizacyjne szkół.

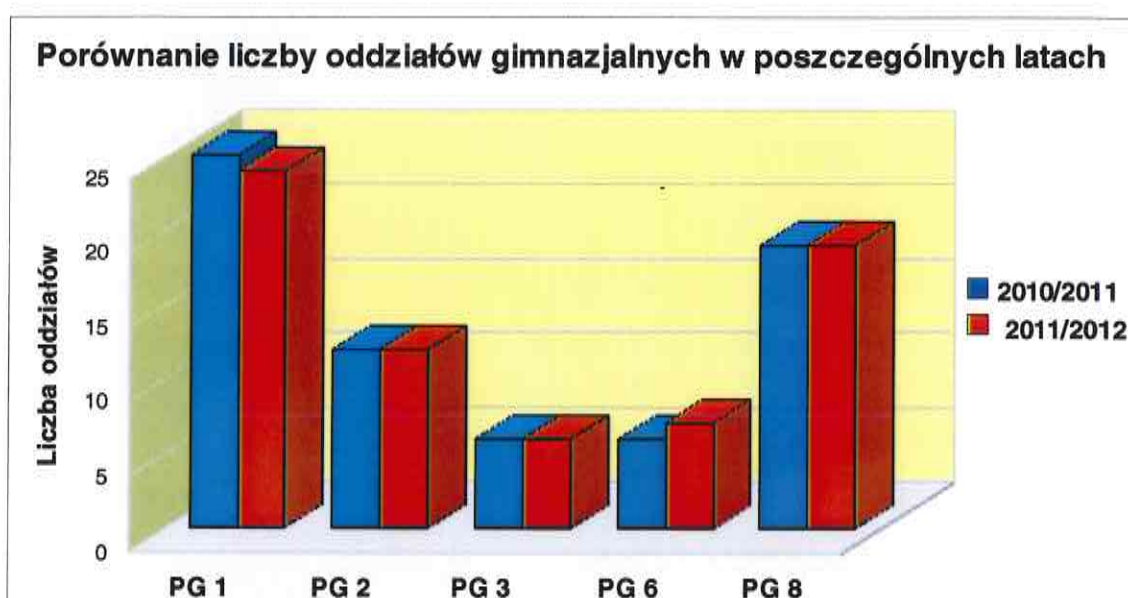
W roku szkolnym 2011/2012 liczba uczniów ogółem w publicznych gimnazjach zmniejszyła się w porównaniu z rokiem szkolnym 2010/2011 o 55 uczniów.

Tab. Nr 6. Liczba oddziałów w gimnazjach w bieżącym roku szkolnym w stosunku do roku ubiegłego.

Porównanie liczby oddziałów gimnazjalnych (ogółem) w poszczególnych latach		
Nazwa szkoły	2010/2011	2011/2012
Publiczne Gimnazjum Nr 1	25	24
Publiczne Gimnazjum Nr 2	12	12
Publiczne Gimnazjum Nr 3	6	6
Publiczne Gimnazjum Nr 6	6	7
Publiczne Gimnazjum Nr 8	19	19
Ogółem	68	68

Źródło: Arkusze organizacyjne szkół.

Liczba oddziałów utrzymuje się na poziomie roku ubiegłego.



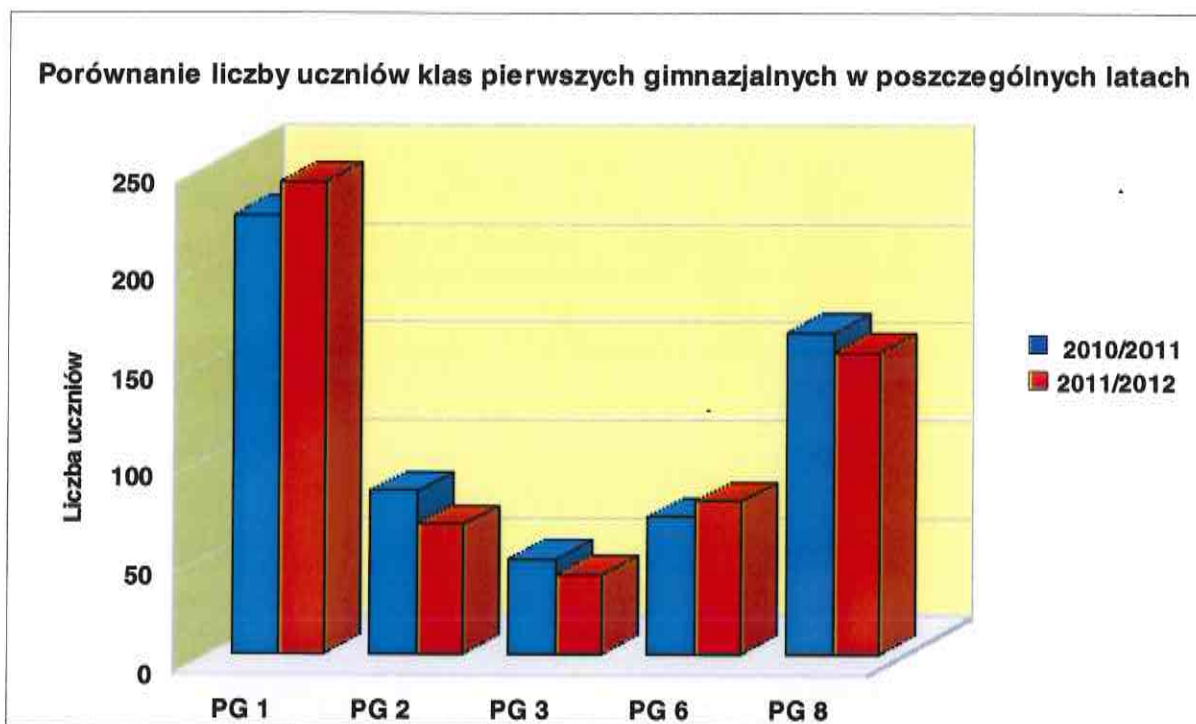
Wykres Nr 5. Źródło: Arkusze organizacyjne szkół.

W roku szkolnym 2011/2012 rozpoczęło naukę w klasie pierwszej gimnazjum 581 uczniów. Jak wynika z poszczególnych danych, liczba uczniów rozpoczynających naukę w klasie pierwszej nieznacznie zmniejszyła się. Dane obrazuje poniższa tabela i wykres.

Porównanie liczby uczniów klas pierwszych gimnazjalnych w poszczególnych latach		
Nazwa szkoły	2010/2011	2011/2012
Publiczne Gimnazjum Nr 1	224	241
Publiczne Gimnazjum Nr 2	83	66
Publiczne Gimnazjum Nr 3	48	40
Publiczne Gimnazjum Nr 6	70	78
Publiczne Gimnazjum Nr 8	164	156
Ogółem	589	581

Tab. Nr 7. Źródło: Arkusze organizacyjne szkół.

Wzrost liczby uczniów klas pierwszych możemy zauważyć w Publicznym Gimnazjum Nr 1 o 17 uczniów i Publicznym Gimnazjum Nr 6 o 8 uczniów. Wyraźny spadek liczby uczniów klas I nastąpił w Publicznym Gimnazjum Nr 2 o 17 uczniów, a także nieznacznie w Publicznym Gimnazjum Nr 3 i Nr 8 o 8 uczniów w stosunku do roku ubiegłego.



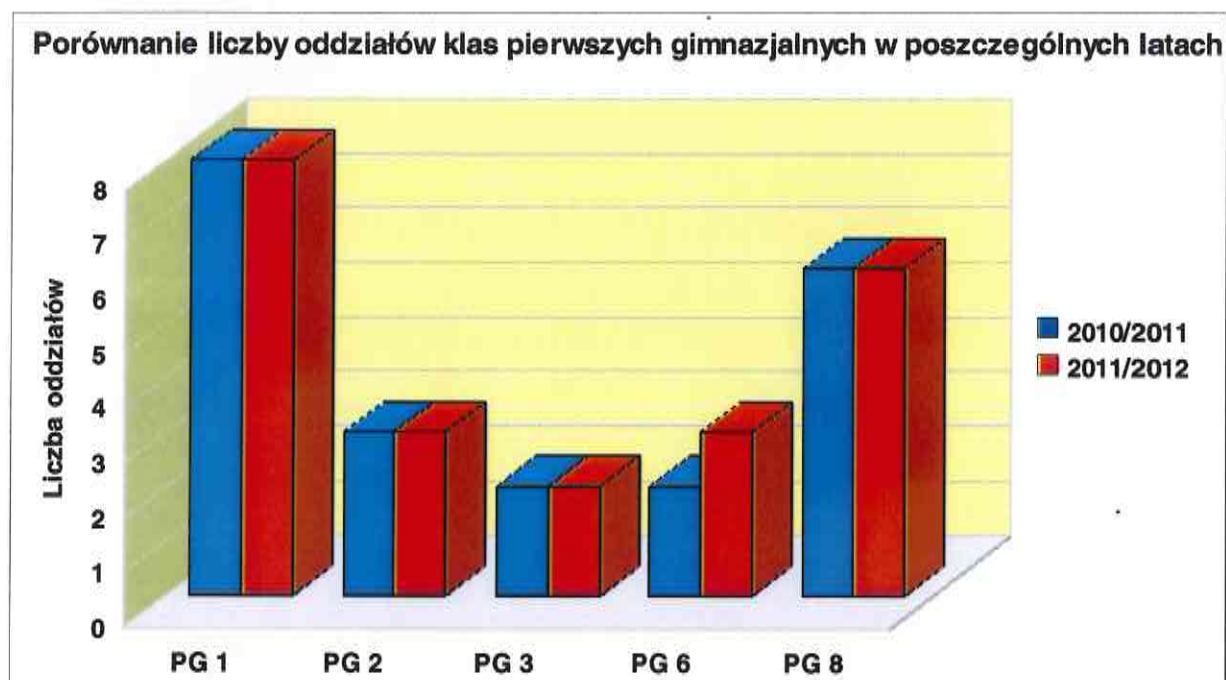
Wykres Nr 6. Źródło: Arkusze organizacyjne szkół.

Tab. Nr 8. Liczba oddziałów klas pierwszych w roku szkolnym 2010/2011 i 2011/2012.

Porównanie liczby oddziałów klas I gimnazjalnych w poszczególnych latach		
Nazwa szkoły	2010/2011	2011/2012
Publiczne Gimnazjum Nr 1	8	8
Publiczne Gimnazjum Nr 2	3	3
Publiczne Gimnazjum Nr 3	2	2
Publiczne Gimnazjum Nr 6	2	3
Publiczne Gimnazjum Nr 8	6	6
Ogółem	21	22

Źródło: Arkusze organizacyjne szkół.

Liczba oddziałów klas I w Publicznym Gimnazjum Nr 1, Nr 2, Nr 3, Nr 8 nie uległa zmianie, natomiast w Publicznym Gimnazjum Nr 6 zwiększyła się o 1 oddział.

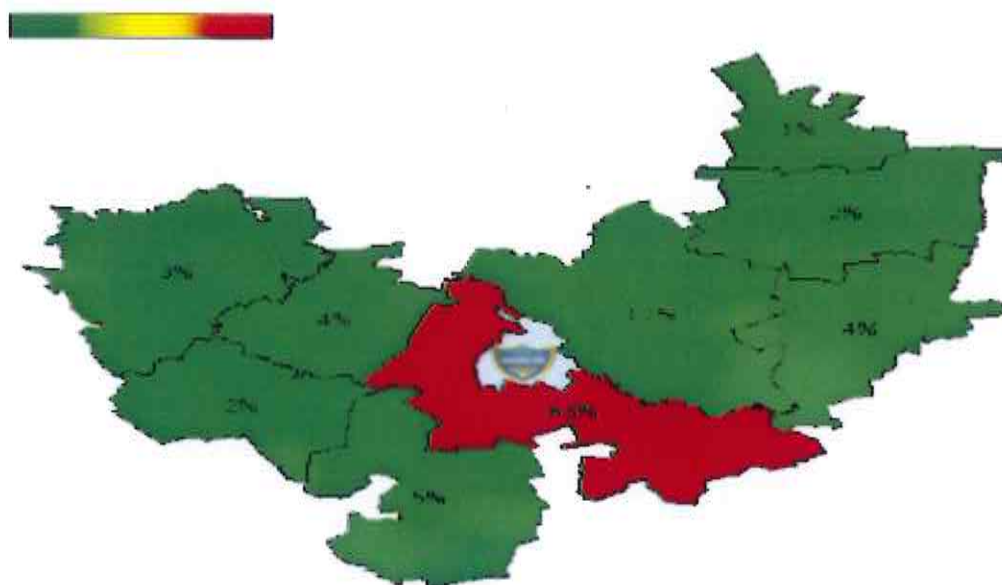


Wykres Nr 7. Źródło: Arkusze organizacyjne szkół.

IV. NABÓR DO SZKÓŁ PONADGIMNAZJALNYCH NA ROK SZKOLNY 2010/2011.

Rekrutacja do szkół ponadgimnazjalnych odbywała się po raz kolejny przy wsparciu systemu elektronicznego „NABÓR ŁOMŻA 2011”. W naborze uczestniczyły szkoły prowadzone przez Miasto Łomża oraz przez inne organy prowadzące. Nabór elektroniczny cieszył się zainteresowaniem zarówno kandydatów jak i rodziców. Poniższa tabela przedstawia % udział uczniów – kandydatów z pobliskich gmin.

Migracja kandydatów z pobliskich gmin



Gmina	Liczba kandydatów	% kandydatów
Łomża	779	63,80% 
Piątnica	152	12,45% 
Śniadowo	66	5,41% 
Nowogród	52	4,26% 
Wizna	51	4,18% 
Zbójna	38	3,11% 
Jedwabne	36	2,95% 
Miastkowo	25	2,05% 
Przytuły	22	1,80% 
Suma	1221	

Źródło: System Naboru Elektronicznego „Szkoła Ponadgimnazjalna 2011”.

Podsumowanie naboru do szkół ponadgimnazjalnych na rok szkolny 2011/2012.

Tab. Nr 9. Dane liczbowe.

Liczba uczestniczących w programie szkół (publicznych i niepublicznych)	23	
Liczba uczestniczących w programie zespołów szkół	13	
Liczba kandydatów biorących udział w procedurze przydziału	1621	
Liczba kandydatów przyjętych	1448	94,33%
Liczba kandydatów nieprzyjętych	90	5,86%
Liczba kandydatów do liceów ogólnokształcących	807	55,73%
Liczba kandydatów do liceów profilowanych	0	0,00%
Liczba kandydatów do techników	561	38,74%
Liczba kandydatów do zasadniczych szkół zawodowych	80	5,52%

Źródło: System Naboru Elektronicznego „Szkoła Ponadgimnazjalna 2011”.

Tab. Nr 10. Zainteresowanie kandydatów szkołami.

1 szkoła ciesząca się największym zainteresowaniem	II LO	II Liceum Ogólnokształcące
2 szkoła ciesząca się największym zainteresowaniem	I LO	I Liceum Ogólnokształcące
3 szkoła ciesząca się największym zainteresowaniem	ZSM i O Nr 5	Technikum Nr 5
4 szkoła ciesząca się największym zainteresowaniem	ZSE i O Nr 6	VI Liceum Ogólnokształcące
5 szkoła ciesząca się największym zainteresowaniem	III LO	III Liceum Ogólnokształcące

Źródło: System Naboru Elektronicznego „Szkoła Ponadgimnazjalna 2011”.

Tab. Nr 11. Zainteresowanie oddziałami.

1 oddział cieszący się największym zainteresowaniem	klasy 1	II LO	II Liceum Ogólnokształcące
2 oddział cieszący się największym zainteresowaniem	I A LO	ZSE i O Nr 6	VI Liceum Ogólnokształcące
3 oddział cieszący się największym zainteresowaniem	klasy 1	I LO	I Liceum Ogólnokształcące
4 oddział cieszący się największym zainteresowaniem	IS	ZSM i O Nr5	Technikum Nr 5
5 oddział cieszący się największym zainteresowaniem	IT Tech. teleinfo.	ZSM i O Nr5	Technikum Nr 5

Źródło: System Naboru Elektronicznego „Szkoła Ponadgimnazjalna 2011”.

Tab. Nr 12. Progi punktowe.

			Próg punktowy
1 oddział z najwyższą punktacją naboru	klasy pierwsze	II LO	131,00
2 oddział z najwyższą punktacją naboru	klasy pierwsze	I LO	129,00
3 oddział z najwyższą punktacją naboru	ZSE i O Nr 6	VI LO– IA LO	100,00
4 oddział z najwyższą punktacją naboru	Klasy pierwsze	III LO	99,00
5 oddział z najwyższą punktacją naboru	ZSE i O Nr 6	VI LO- IC LO	91,00

Źródło: System Naboru Elektronicznego „Szkoła Ponadgimnazjalna 2011”.

Kierunki i zawody cieszące się największym zainteresowaniem wśród kandydatów do szkół ponadgimnazjalnych:

Technika:

- technik pojazdów samochodowych,
- technik ekonomista, handlowiec, logistyk,
- technik geodeta,
- technik hotelarstwa,
- technik weterynarii,
- technik budownictwa,
- technik informatyk,
- technik technologii żywności,

Zasadnicze szkoły zawodowe:

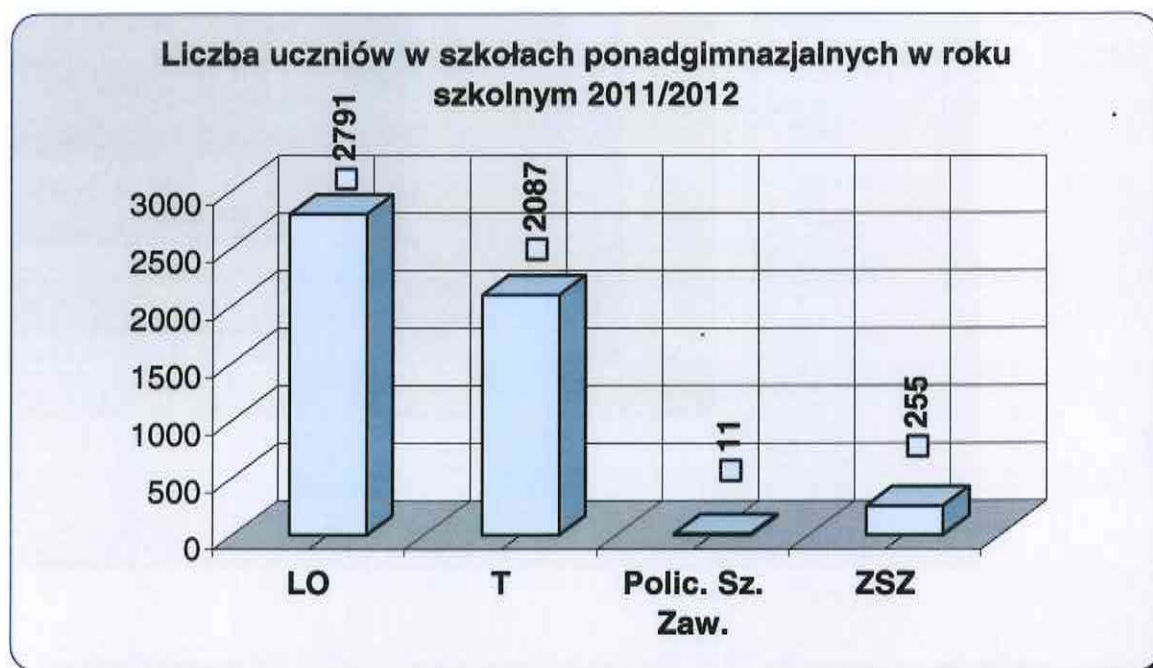
- mechanik pojazdów samochodowych,
- elektromechanik pojazdów samochodowych,
- technolog robót wykończeniowych.

Tab. Nr 13. Liczba uczniów oraz oddziały w szkołach ponadgimnazjalnych w roku szkolnym 2011/2012.

Typ szkół/nazwa	liczba uczniów	liczba oddziałów
LO	2791	91
T	2087	89
Policealna Szkoła Zawodowa	11	1
ZSZ	255	13
ZSS Nr 8	49	6
Razem:	<u>5193</u>	<u>200</u>

Źródło: Arkusz organizacji – sierpień 2011.

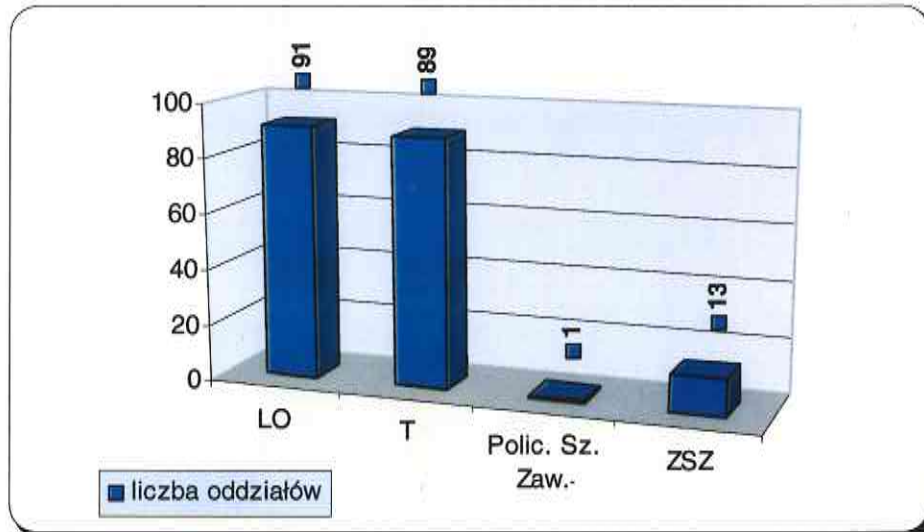
Liczba uczniów w szkołach ponadgimnazjalnych wg typów szkół w roku szkolnym 2011/2012.



Wykres Nr 8. Źródło: Arkusz organizacji – sierpień 2011.

Analizując powyższe dane można stwierdzić, że zainteresowanie liceami ogólnokształcącymi jest w bieżącym roku szkolnym większe niż technikami o około 700 uczniów. Na zbliżonym poziomie obserwujemy nabór do zasadniczych szkół zawodowych (było 235 a jest 255 uczniów). Do jednego oddziału nowopowstałej Policealnej Szkoły Zawodowej uczęszcza 11 uczniów. W bieżącym roku szkolnym tak jak w poprzednim nie było zainteresowania Liceami Profilowanymi – stąd też brak kandydatów.

Liczbę oddziałów w poszczególnych typach szkół przedstawia poniższy wykres.



Wykres N 9. Źródło: Arkusz organizacji – sierpień 2011.

V. NABÓR DO BURS SZKOLNYCH NA ROK SZKOLNY 2011/2012.

Tab. Nr 14. Liczba uczniów przyjęta do burs szkolnych.

Bursa		Liczba wychowanków/miejsc
Bursa Szkolna Nr 1		255
Bursa Szkolna Nr 2		233
Bursa Szkolna Nr 3	ul. Zjazd	90
	ul. Polna	90
Razem:		668

Źródło: Arkusz organizacji burs szkolnych.